

Projekt: Što za mene znači Božić

Ovdje su priložene neke aktivnosti koje ćemo provoditi u projektu.

Neke ideje preuzela sam od kolegice Ivane Gluhačić koje sam prilagodila svojim učenicima. Hvala!

Koristit ćemo i digitalne alate kao što ćemo aktivnosti integrirati u različite predmete.



Djed Božićnjak u mom dimnjaku

Smisli i napiši priču prema zadanoj slicici.
Što se dogodilo prije i kako je priča završila?



Složi smislene rečenice!



Složi smislenu rečenicu i prepisi je pisanim slovima!



dostavlja poklone. Djed Božićnjak



Na bor. Badnjak kitimo



na Božić Što slavimo?



ispod bora Pogledaj, su pokloni!



puno pisama je djed Božićnjak dobio.

Napiši pismo Djedu Božićnjaku!

Napiši kako se zoveš, koliko imaš godina i što želiš da ti donese (napiši svoje želje)...



Kada napišeš pismo, izreži ga i stavi ga u omotnicu koju ćeš složiti i zalijepiti sam/sama.

Omotnica ti je priložena uz zadatak!



Smisli i napiši 5 pitanja koja bi postavio/postavila Djedu Božićnjaku?
Nakon toga razmijeni listić s prijateljem/prijateljicom iz klupe i odgovori na njih.
Piši cjelovitim rečenicama.



1.

2.

3.

4.

5.

OPIS Djeda Božićnjaka

Pažljivo pogledaj sliku i opiši Djeda Božićnjaka. Na slici su riječi koje će ti pomoći u opisu.




Kada Djedica stiže?


Pažljivo očitaj sat/uru i napiši u koje će vrijeme posjetiti navedenu djecu.




Petar




Katja




Fran




Zrinka




Lorena




Maša




David



Jan




Erik



Božićne imenice

Pažljivo promotri sliki i napiši 7 imenica koje ćeš rastaviti na slogove.



npr.

mjesec

mje - sec

1.

2.

3.


4.

5.

6.

7.

Učini dobro djelo: Pomozi patuljku naći put do poklona!



ZADATAK: Smisli rečenice prema zadanim sličicama. Rečenice moraju biti: 2 izjavne, 2 upitne i 2 usklične. Piši pisanim slovima!









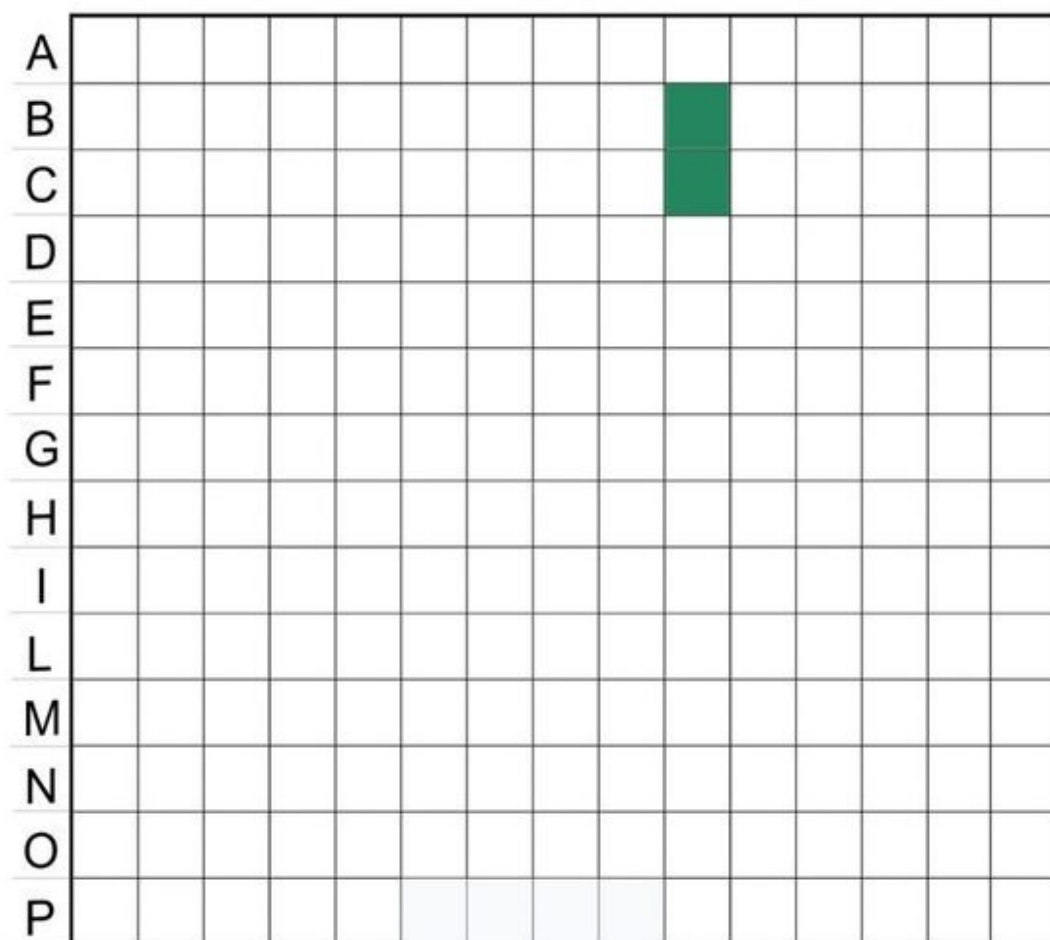





ZADATAK: Pažljivo pogledaj sličice i pronađi 6 razlika!



ZADATAK: Pokušaj napraviti sliku prema predlošku!



ZADATAK: Napiši stihove prema početnim slovima...

B

O

Ž

I

Ć

ZADATAK: Izradi božićnu čestitku za prijatelja/icu i ubaci je u razredni sandučić.



ZADATAK: Složi puzzle, a zatim ih zalijepi na papir i oboji sliku!!
Napomena : puzzle su izrezane u otopnici.

