

EduRoom 1944

edukacyjny pokój zagadek przygotowany
przez
uczestników projektu eTwinning
“Escape Room 1944”

EduRoom 1944

Uczestnicy nietypowej lekcji historii poznają podstawowe fakty dotyczące Powstania Warszawskiego.

Uczniowie, wcielając się w detektywów, będą samodzielnie szukać odpowiedzi na zaszyfrowane pytania, wyjaśniać zagadki i szukać tropów dających rozwiązanie tajemnic, tak by poznać 63 dni walczącej Warszawy. Uczestnicy EduRoomu rozwiązując zadania pogłębiają i utrwalają wiedzę na temat 63 dni walk.

Potrzebny czas: 45 minut

Grupa wiekowa: 10-16 lat

Fabuła:

By deszczowy dzień. Wracaliśmy całą paczką ze szkoły. Ulice były mokre. Samochody rozpryskiwały wodę z kałuż na lewo i prawo. W końcu rozstaliśmy się. Zostałem sam. Odruchowo spojrzałem się w kałużę wody na chodniku. Była tam kartka. Z ciekawości podniosłem ją, było na niej zdjęcie pewnego dziecka. Obok niedbałym pismem napisane było: „Nie szukajcie mnie, bo mnie nie znajdziecie. Kocham Was “Asia”.

Kartka była zimna i mokra, patrzyłem na nią z niedowierzaniem. Małe dziecko, pewnie ledwo umiejąca pisać. Na zdjęciu wyglądała jakby miała jakieś 8 lat.

Jeśli chcesz poznać tajemnicę dziecka ze zdjęcia, udaj się do EduRoomu 1944 i rozwiąż znajdujące się tam zagadki.

Powodzenia!

Zadanie 1

Początkowo, nie miałem pojęcia, co zrobić z tym zdjęciem. Jednak postanowiłem, że zabiorę je do domu i osuszę, a gdy zdjęcie zrobi się całkiem suche, poszukam informacji na temat tej dziewczynki w Internecie. Tak też zrobiłem. Okazało się jednak, że w internecie nie było za dużo informacji o niej. Postanowiłem wszcząć poszukiwania informacji na własną rękę. Już na starcie dowiedziałem się, że rodzina nazywała ją "Borowa", ale nie miałem pojęcia dlaczego. Po kilku dniach intensywnego szukania znalazłem list:

Tadek, twoja chrześnica, Asia ma się dobrze. Ciągle dopytuje, kiedy ją odwiedzisz, a ta złotowłosa lalka tak jej się spodobała, że bawi się nią non stop! Odwiedź nas w końcu.

Basia

Odkoduj poprawnie pogrubione zdanie, a dowiesz się kim była Basia.

Kraszka to rodzaj kaszy specjalnie mielonej dla dzieci niedużych.

klucz do zagadki:

specjalnie mielonej - **Asi** / Kraszka - **Basia** / kaszy- **matką** /dla dzieci niedużych - **i siostrą Tadeka**

/to rodzaj – **była**

(następnego zadania szukaj pod klawiaturą)

Zadanie 2

Niełatwo jest dziś zrozumieć skąd brała się taka siła w zmęczonych trudami wojny mieszkańcach Warszawy.

Rozwiązanie kolejnego zadania, pewnie Ci w tym pomoże

<https://www.jigsawplanet.com/?rc=play&pid=2a3089c48450>



Zadanie 3


Piosenka towarzyszyła żołnierzowi polskiemu od wieków. Była z nim na biwakach, w obozach i na polach bitew. W trudnych chwilach podtrzymywała go na duchu i zagrzewała do walki. Pomagała znosić trudy marszu, łagodziła chwile samotności i tęsknoty za bliskimi.

W trudnych chwilach okupacji powstało szereg piosenek, które na trwałe pozostały w pamięci. Tworzono je dla moralnego wsparcia działań partyzanckich i dywersji, dla podtrzymania ducha narodu. Poza kompozycjami spontanicznymi niektóre piosenki powstały z inspiracji wydawnictw Armii Krajowej kolportującej później m.in. zbiór "Pieśni walki podziemnej".




Ze względu na sytuację piosenki były pisane i rozpowszechniane anonimowo. Ich twórcy kryli się pod pseudonimami, pozostając często do końca bezimiennymi. Poza amatorami piosenki czasu okupacji i Powstania tworzyli wybitni kompozytorzy tacy jak Witold Lutosławski, Andrzej Panufnik czy Jan Maklakiewicz i poeci jak Krzysztof Kamil Baczyński czy Aleksander Maliszewski.

Rozwiąż rebus i hasło wpisz na starej maszynie do pisania,

a następna zagadka kryć się będzie w kopercie ze sztyletem tuż przy drzwiach)

-art+j

heart

-at+l+ -dr+ d=y+,

chat


drop

cd

u=a+ y=e+t

bug

ny

y=a

ny

b+ -eu+ñ

euro

Zadanie 4

Witaj babciu! Przekaż proszę wszystkim, że wszystko ze mną w porządku. Tęskno mi za Wami. Pamiętaj babciu, że **jasny świt się roztoczy, wiatr owieje nam oczy i piosenkę jak tęczę nad nami roztoczy**

Twoja Asia

Pogrubiony tekst jest stworzony pewnym kodem - jest słowami piosenki, której tytuł był zapisany w rebusie do poprzedniej zagadki.

Odkryj o co naprawdę prosiła babcię Asia używając tłumaczenie wyrazów poniżej:

jasny świt- przekaż
się roztoczy – Borowi
piosenkę – on
roztoczy – wiedział

wiatr owieje - moją
nam oczy- ze złotymi lokami lalkę
nad nami- wszystko
jak tęczę- będzie

Zagadkę znajdziesz koło szafy...

Zadanie 6


Odszyfruj gdzie znajduje się następną zagadka na temat zaginionej dziewczynki.

Zeskanuj kod QR a rozwiążesz zagadkę 5.

Znajdź kopertę z kwiatkiem.

Zamaluj pola z cyframi: 1, 4, 5, 7, 9

Nie zamalowuj cyfr: 2, 3, 6, 8



Zadanie 7

Rozszyfruj labirynt a dowiesz się gdzie szukać następnej zagadki.

p	e	p	o	j	a	j	c	j	a	k
e	i	e	p	a	k	c	i	u	z	u
i	c	i	a	k	u	z	u	z	s	z
a	j	c	p	u	z	s	m	s	m	s
k	c	j	e	i	s	m	e	z	e	m
u	k	a	i	c	i	e	z	s	o	k
z	u	k	a	j	e	i	e	p	o	d
s	z	u	k	a	j	c	i	e	p	o
k	u	j	a	j	c	p	e	p	o	d

Zadanie 8

Aby poznać rozwiązanie zadania finałowego odczytaj za pomocą dołączonych okularów miejsce, gdzie znajdziesz zakończenie.



*Kolejna zagadka
znajduje się w _ _ _ _ _*

Finał

Brawo! Pomogłeś/aś mi poznać tajemnicę z fotografii dziewczynki.

Już wiesz, że to Asia, porwana przez wojska niemieckie z powodu pokrewieństwa z dowódcą Powstania Warszawskiego, Tadeuszem “Bór” Komorowskim, który był ojcem chrzestnym Asi. Niestety, nie dowiedzieliśmy się wszystkiego, ale pewnie z czasem wiele się jeszcze wyjaśni...

Niespodzianka

Nie było łatwo, ale dzięki współpracy osiągnęliście sukces.

Równie gorące gratulacje pragniemy im zesać za wyjątkowy spryt i honor i szlachetność

.A oto nagroda:



Ukryte zadania

+

Fabula	na białku nauczyciela
Zadanie 1	w czerwonej kopercie
Zadanie 2	Przy klawiaturze
Zadanie 3	w kopercie ze sztyletem tuż przy drzwiach
Zadanie 4	Zagadkę 4 znajdziesz koło szafy...
Zadanie 5	pod pergocem
Zadanie 6	koperta z kwiatkiem pod białkami
Zadanie 7	Pod koszem
Finał	Między książkami

Dodatkowe informacje: Każda grupa potrzebuje 1 telefon z zainstalowaną aplikacją do czytania kodów QR, 1 okulary z czerwoną szybką/plastikiem, czarny flamaster, lusterko, kartka i długopis, magiczny długopis

Potrzebne będą też: maszyna do pisania, koperta z rysunkiem sztyletu, koperta z kwiatkiem, czerwona koperta