



Erasmus+

PROJET N. 2017-1-RO01-KA219-037351




eTwinning



MODULE 4:

# LA POLLUTION DE L'EAU

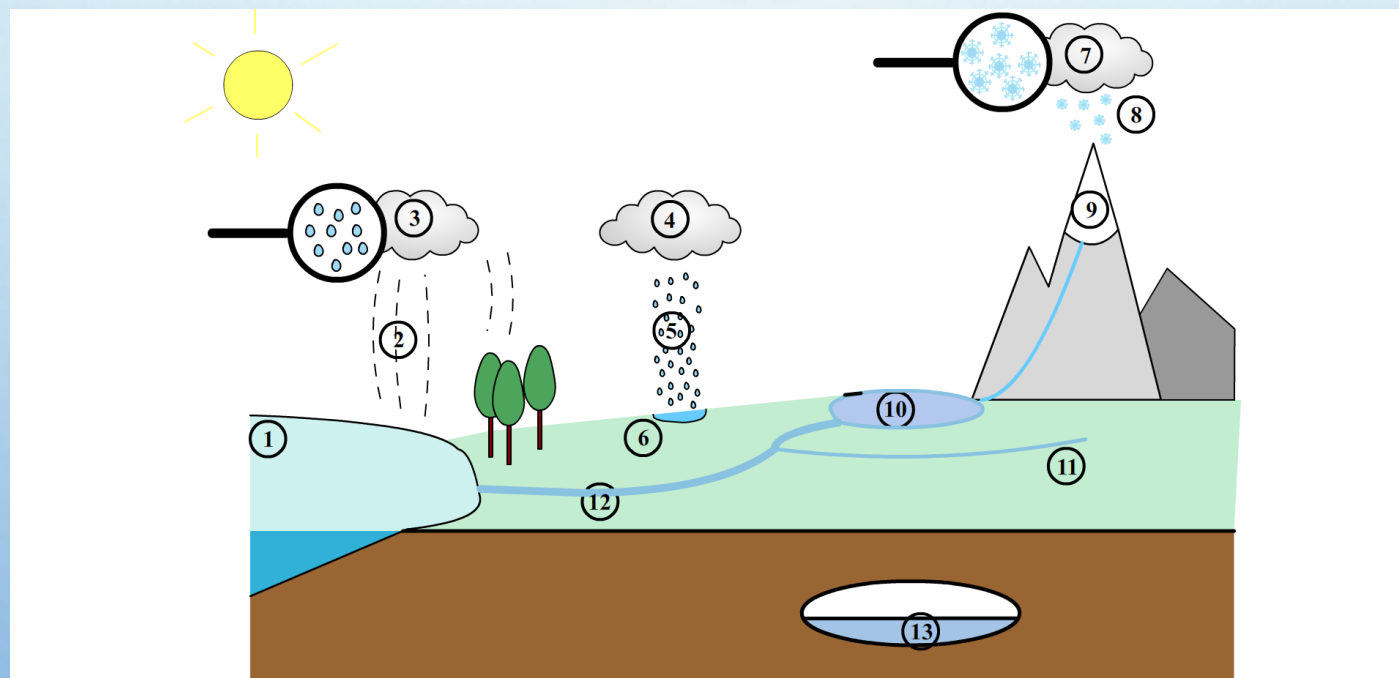


# LE CYCLE DE L'EAU

*UN CYCLE INFINI...*

**P.2**

AVEC L'AIDE DE TON PROFESSEUR DE SCIENCES CHERCHE LES MOTS DANS TA LANGUE MATERNELLE POUR LA LÉGENDE DE CETTE IMAGE



ÉCRIS LES MOTS DE LA LÉGENDE CI DESSUS DANS TA LANGUE MATERNELLE ET EN FRANÇAIS

LANGUE MATERNELLE	FRANÇAIS
1.	1.
2.	2.
3.	3.
4.	4.
5.	5.
6.	6.
7.	7.
8.	8.
9.	9.
10.	10.
11.	11.
12.	12.
13.	13.

## DESSINE LA LÉGENDE DES MOTS SUIVANTS

L'EAU

LA NEIGE

LA PLUIE

LE NUAGE

LE VENT

LA RIVIÈRE

LA MER

LA RÉSERVE D'EAU SOUTERRAINE

LES MONTAGNES



REMETS DANS LE JUSTE ORDRE LES PHRASES SUIVANTES QUI EXPLIQUENT LE CYCLE DE L'EAU

	L'eau fondue descend dans les fleuves et les rivières
	L'eau évaporée forme des nuages
	La neige tombe sur la montagne et fond
	L'eau des rivières va dans la mer et tout recommence du début
	L'eau dans la rivière s'infiltré sous la terre ou reste dans la rivière
	L'eau s'évapore de la mer vers le ciel
	Quand la vapeur des nuages se condense il pleut



DÉCOUPE LES IMAGES ET CRÉE UN CYCLE DE L'EAU SUR LA PAGE SUIVANTE AVEC LA LÉGENDE EN FRANÇAIS







CHERCHE LES DIFFÉRENTES RÉSERVES D'EAU QU'IL EXISTE SUR NOTRE PLANÈTE EN LANGUE MATERNELLE ET EN FRANÇAIS

LANGUE MATERNELLE

FRANÇAIS

DANS TA LANGUE MATERNELLE CHERCHE TOUS LES TERMES QUI DÉFINISSENT LES 3 ÉTATS DE L'EAU. TRADUIS-LES ENSUITE EN FRANÇAIS

• **LANGUE MATERNELLE**

1. ....
2. ....
3. ....

• **FRANÇAIS**

1. ....
2. ....
3. ....

CHERCHE DANS TA LANGUE MATERNELLE LES CHANGEMENTS D'ÉTAT DE L'EAU ET ENSUITE  
TRADUIS-LES EN FRANÇAIS

• LANGUE MATERNELLE

1. ....
2. ....
3. ....
4. ....
5. ....
6. ....

• FRANÇAIS

1. ....
2. ....
3. ....
4. ....
5. ....
6. ....

# LA POLLUTION DE L'EAU









DESSINE OU COLLE DES IMAGES QUI REPRÉSENTENT LES DIFFÉRENTS USAGES DE L'EAU

**SE LAVER**

**BOIRE**

**LAVÉ LA MAISON**

**CUISINER**

**LAVÉ LA VOITURE**

**ARROSER LE JARDIN**

**TU AS D'AUTRES IDÉES À PROPOS DE L'UTILISATION DE L'EAU?  
COLLE D'AUTRES PHOTOS POUR ILLUSTRER LES AUTRES UTILISATIONS**

# COMMENT JE PEUX ÉCONOMISER L'EAU?

VOILA' LES GESTES QUI COMPTENT POUR ÉCONOMISER L'EAU ET SAUVER MA PLANETE; JE RÉDIGE LES RÈGLES:

- 1- .....
- 2- .....
- 3- .....
- 4- .....
- 5- .....
- 6- .....




# LES DIFFERENTES SOURCES DE POLLUTION



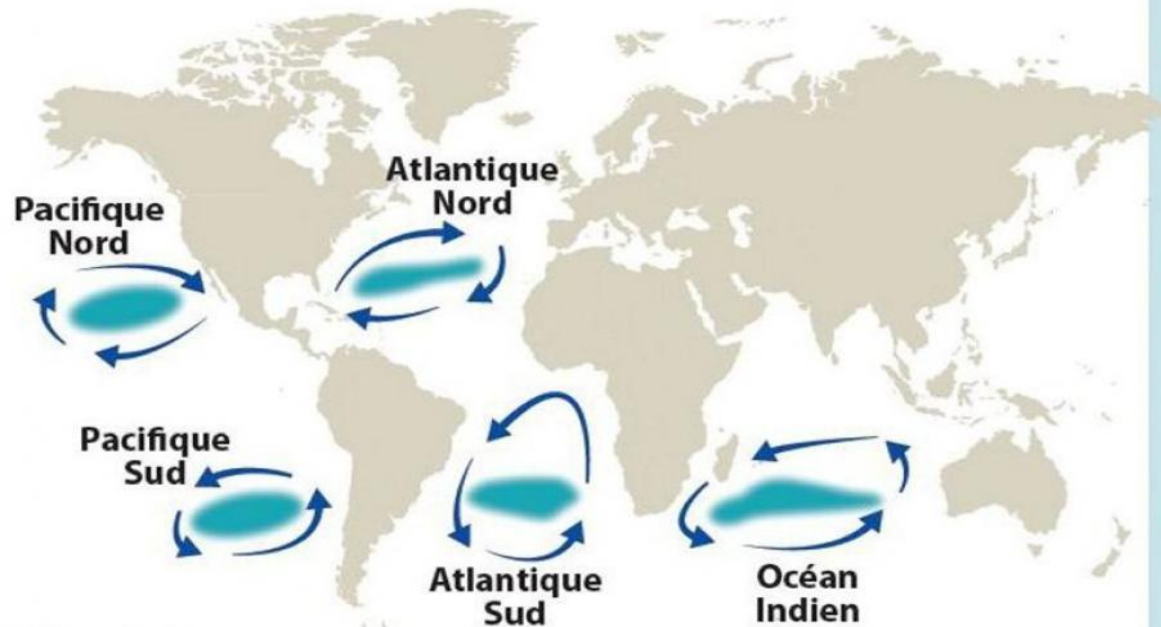
# LA POLLUTION DES MERS

## Le 7<sup>e</sup> continent


Cinq zones de déchets plastiques flottent dans l'océan

 Accumulation des déchets en plastique dans les océans

 Sens des courants marins




Source : médias

 1 million d'oiseaux meurent chaque année en absorbant ces déchets

 450 ans : c'est le temps de dégradation d'une bouteille en plastique

 Les tortues peuvent être victimes d'étouffement en avalant du plastique

 Les poissons confondent ces décharges avec le plancton

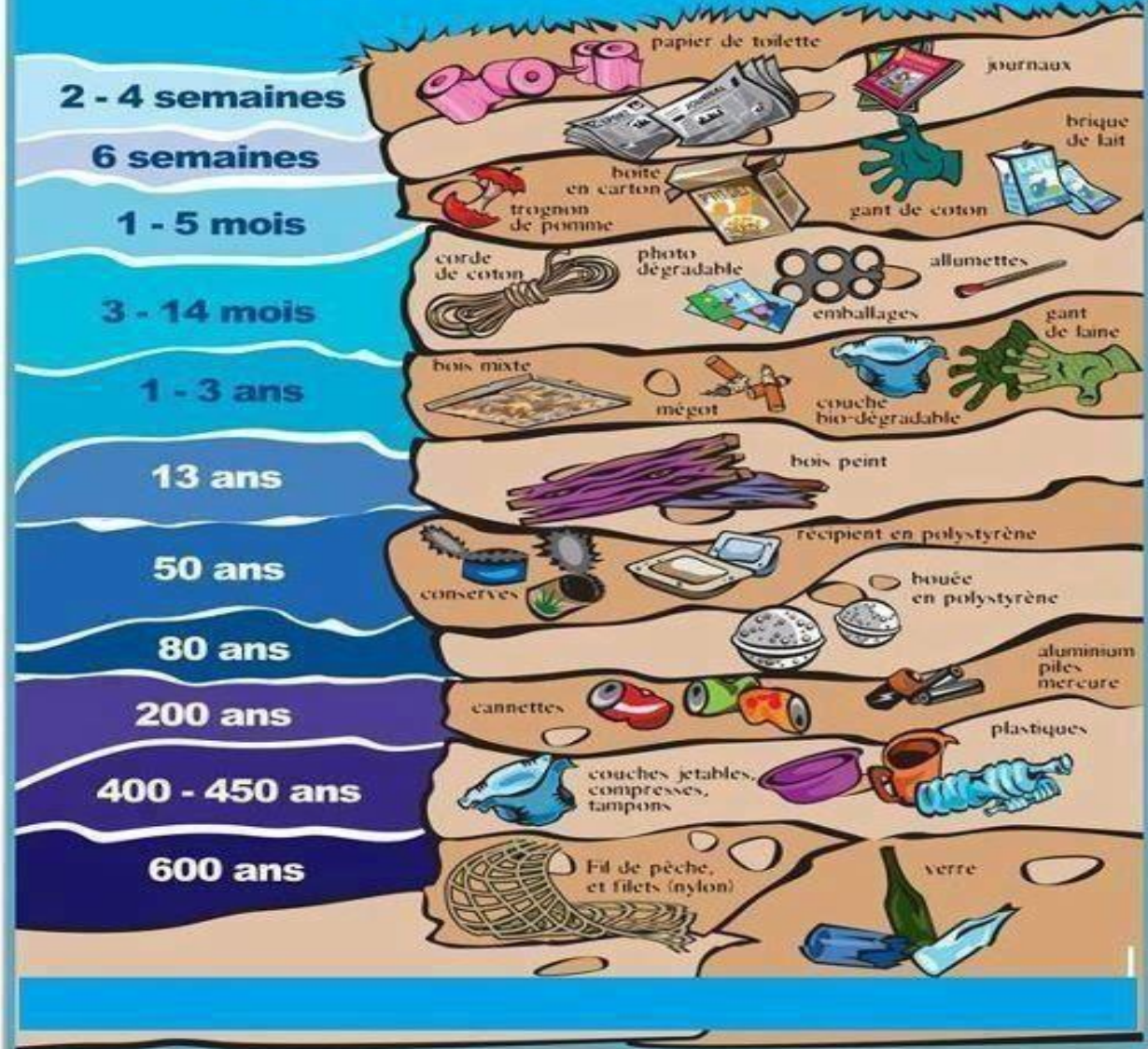
The background is a light blue gradient with several realistic water bubbles of various sizes scattered across the top and bottom edges. The bubbles have highlights and shadows, giving them a three-dimensional appearance.

**CHERCHE UNE IMAGE DES ILES DE PLASTIQUE OU DE  
POLLUTION DE L'EAU**





# Durée de biodégradabilité des déchets en mer



**CHERCHE ET COLLE UNE PHOTO QUI REPRÉSENTE UNE ÉTENDUE D'EAU (TU PEUX MEME COLLER UNE PHOTO DE TES VACANCES À LA MER, SI TU VEUX)**

«Le soutien apporté par la Commission européenne à la production de la présente publication ne vaut en rien approbation de son contenu, qui reflète uniquement le point de vue des auteurs; la Commission ne peut être tenue responsable d'une quelconque utilisation qui serait faite des informations contenues dans la présente publication.»