



U svijetu likovnih umjetnika 3

Paul Klee (Münchenbuchsee
kraj Berna, 18. prosinca 1879. -
Muralto kraj Locarna, 29.
lipnja 1940.) Švicarska



Paul Klee

- - njegov otac bio je profesor glazbe, a majka operna pjevačica
- - crtao je još kao dijete
- - postao je slikar zahvaljujući svojoj baki koja je lijepo crtala i slikala i vrlo rano probudila kod njega osjećaj za boju i crtež
- - nepresušan slikarski talent
- - odličan pedagog
- - uspješan violinist
- - dobar kuhar
- - veliki domaćin
- - nježan otac koji je svom sinu jedincu Feliksu ilustrirao bajke i izrađivao igračke

Umjetnost ne prikazuje vidljivo, umjetnost čini vidljivim.

- - bio je nevjerojatno poznati umjetnik koji je u svojoj 40 – godišnjoj karijeri stvorio više od 10 000 umjetničkih djela
- - više nego bilo koji drugi umjetnik u povijesti
- - među njima su akvareli, ulja na platnu, crteži, ručne lutke i još mnogo toga



Dvorac I Sunce




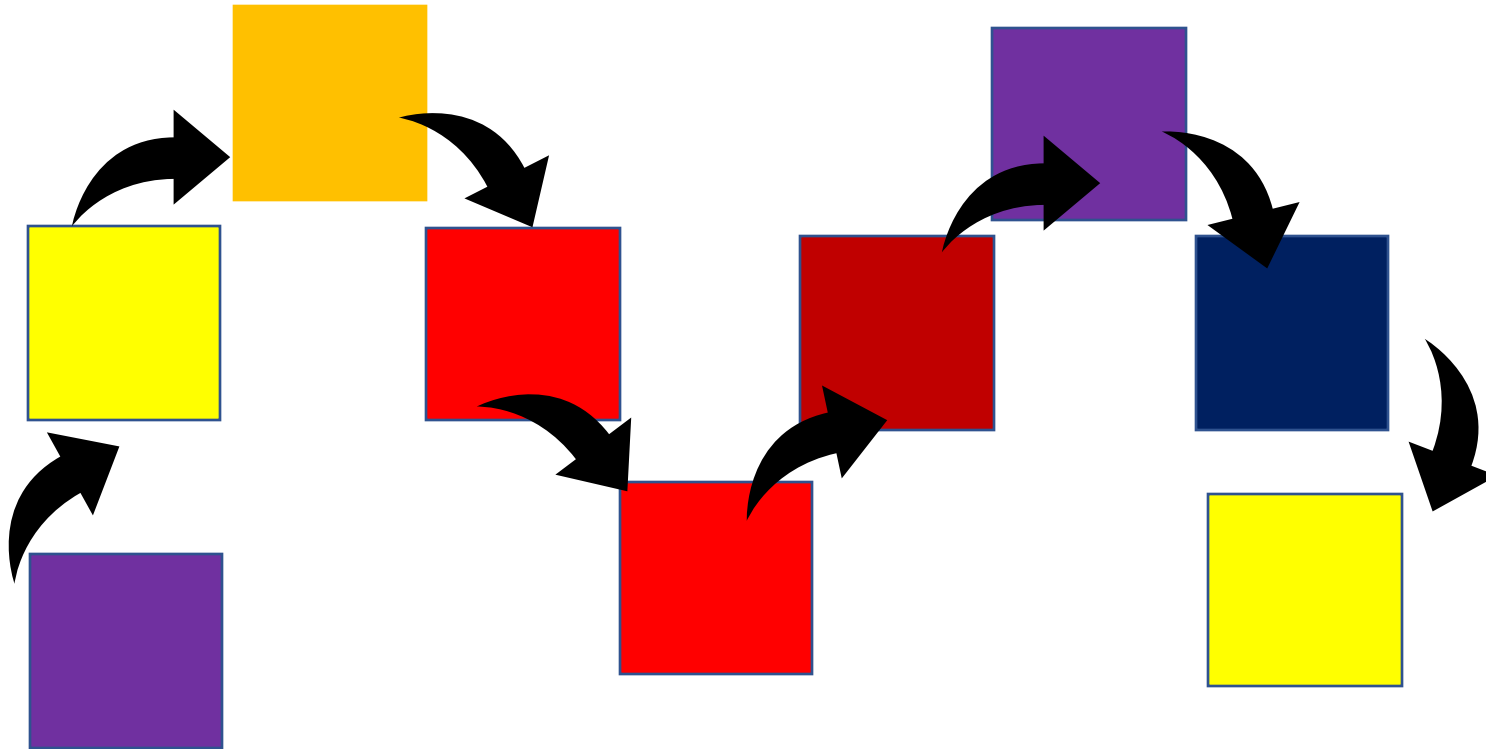
Crveni balon



Mačka I ptica

Kleeov kontrast krivih parova

- U svom slikanju koristio je geometrijske likove.



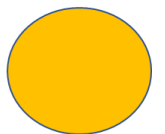
Danas slikamo kao Paul Klee...


- MOTIVACIJA
- Ponavljamo znanje s prethodnih satova o geometrijskim likovima.
- Nabrajamo i opisujemo ih, njihov karakter i način na koji ih izvodimo.
- Uočavamo geometrijske oblike u našem okruženju, prepoznavamo primjere iz raznih područja...
- Navodimo da se oni ponavljaju u određenim sustavima (geometrijski znakovi i sl.), imaju određen ritam

NIZ GEOMETRIJSKIH LIKOVA



GEOMETRIJSKI LIKOVI





RITAM

- Ritam je pravilna izmjena ili ponavljanje elemenata, ti elementi se mogu različito izmjenjivati. Mogu se isticati, raspršivati, stupnjevati... prepoznamo ih na fotografijama.
- Nalazimo ritmične izmjene u prirodi – izmjena dana i noći, ritmično izmjenjivanje brojeva, silazak i uspinjanje stepeništem, vrtlozi lišća... i sl.

ZADATAK



- Možemo izvesti nekoliko pokreta tijelom kako bismo osjetili značenje pojma ritam, gibanje ruku po uzoru na puhanje vjetra, raspršivanje i skupljanje ukруг, isticanje-prvi,drugi, i sl.
- Opisujemo godišnje doba, prirodne pojave koje se često izmjenjuju, padanje kiše, snijega, puhanje vjetra.
- Razgovaramo o odjeći koju oblačimo u kasnu jesen i zimu te kako ona izgleda
- **NAJAVA ZADATKA**
- NAJAVLJUJEMO ZADATAK – SLIKANJE PASTELAMA UZORAK ZA KAPU ŠAL I RUKAVICE, OBLIKOVANJE UZORKA GEOMETRIJSKIM LIKOVIMA. MOŽEMO ISCRTATI DIO OBLIKA KAPE ILI RUKAVICA PA PRVI PLAN OBOJATI RAZLIČITO OD POZADINE.

Naš zadatak je izraditi: Ritam geometrijskih likova na kapi I šalu kao Paul Klee...

Uzorak, kapa I šal



Prezentaciju izradila: Marina Lebo