




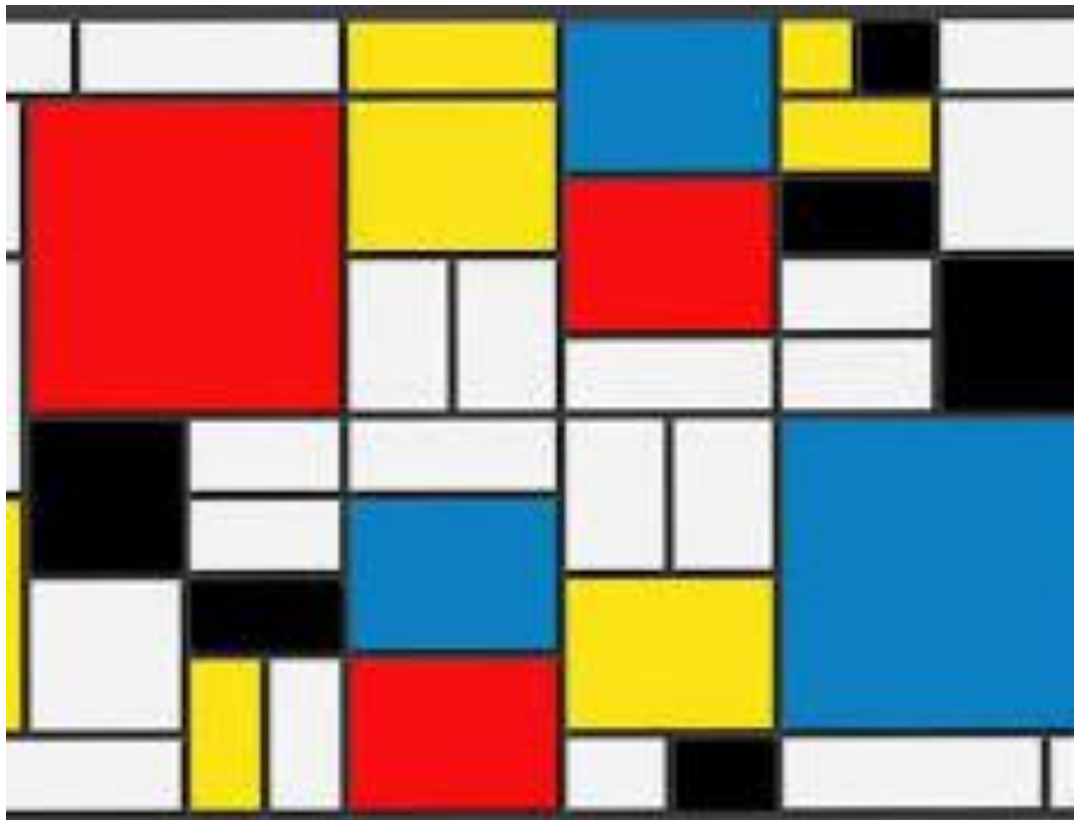
U svijetu likovnih umjetnika 3

PIET MONDRIAN

1872.- 1944. (nizozemski slikar)



TKO JE BIO PIET MONDRIAN?



- Piet Mondrian je nizozemski slikar rođen 1872.
- Za njegovo se ime najčešće veže umjetnička grupa De Stijl, kao i neoplasticizam – novi stil apstraktne umjetnosti.
- Težili su k čistoj apstrakciji i univerzalnosti sa svođenjem na osnovne forme i boje. Pojednostavnili su vizualne kompozicije na horizontalne i vertikalne smjerove te su koristili osnovne boje – crvenu, žutu i plavu, kao i bijelu i crnu.
- Piet Mondrian je umro 1. veljače 1944. Godine.
- <https://www.youtube.com/watch?v=2klZhtWIDIU>



Piet Mondrian


Mene ćeš prvog upoznati. Ja volim red! Pa zato želim biti prvi po redu! I točka. I crta! Što? Pitaš me zašto i crta?

Zato što ja volim crte! Volim ravne crte! One su uredne. Volim kad stoje uspravno (okomito) i kad mirno leže (vodoravno). Ne volim kad crte idu u koso.

I volim osnovne boje te bijelu i crnu! Znaš li ti koje su osnovne boje?



Kompozicija sa crvenom, žutom i plavom bojom, to je Mondrian!





DJELO



- Gotova da na svijetu ne postoji osoba koja nije vidjela njegovu „Kompoziciju sa crvenom, žutom I plavom bojom“



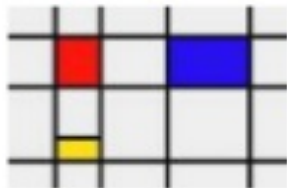

Ta fotografija korfenika Nepoznat autor: licenca CC BY-NC-ND





RADIONICA:

Slikam kao Mondrian



Ključni pojmovi: boja, slika, slikanje, slikar, osnovne boje

Korelacija - Matematika:
ravne crte, geometrijski lik

MATERIJAL:

- papir za tempere
- ravnalo i crni flomaster

-crveni, žuti I plavi flomaster

UPUTE:

Na papiru crnim flomasterom nacrtaj samo okomite i vodoravne ravne crte. Kako ćeš nacrtati ravne crte? Pomoću ravnala!

Neke od dobivenih ploha oboji u žuto, neke u crveno, neke u plavo, a neke neka budu bijele. Pazi da bojom ne prijeđeš crtu. Slikaj polako i točno.

Koje geometrijske likove prepoznaješ na svom radu?



ZADATAK

- Naš današnji zadatak je crtama I osnovnim bojama izraditi srca od kojih ćemo izraditi mobil za Valentinovo.





Za projekt U svijetu likovnih umjetnika 3, prezentaciju izradila
Marina Lebo.

Korišten dio materijala s YOUTUBE – Škole za život
Razredna nastava 1. r. - Slikamo kao Piet Mondrian, Likovna kultura
Autor: Vesna Stipić

