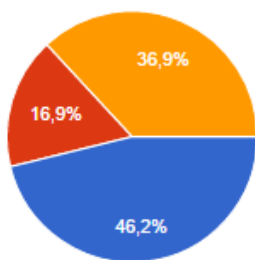


Ergebnisse der Umfrage in der Slowakei und Frankreich

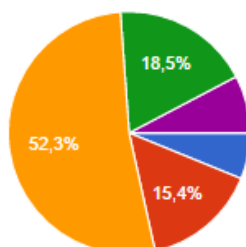
Allgemeines

Gehst du gern in die Schule?



ja	30	46.2 %
nein	11	16.9 %
es kommt darauf an	24	36.9 %

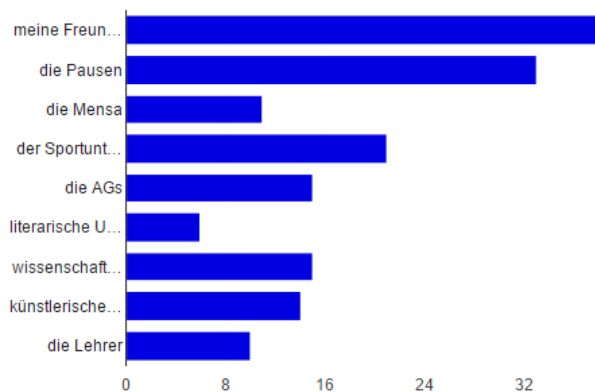
Wie findest du die Schule ?



Ich liebe die Schule	4	6.2 %
sehr gut	10	15.4 %
gut	34	52.3 %
stressig	12	18.5 %
schlecht	5	7.7 %

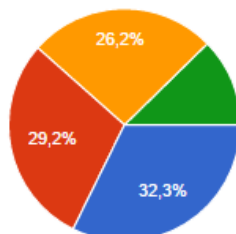
Meine Beziehung zur Schule

Was magst du in der Schule?



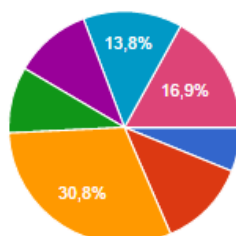
meine Freunde sehen	38	58.5 %
die Pausen	33	50.8 %
die Mensa	11	16.9 %
der Sportunterricht	21	32.3 %
die AGs	15	23.1 %
literarische Unterrichte (Französisch, Geschichte, Sprachen...)	6	9.2 %
wissenschaftliche Unterrichte (Biologie, Mathe, Physik...)	15	23.1 %
künstlerische Unterrichte (Kunst, Musik...)	14	21.5 %
die Lehrer	10	15.4 %

Warum kommst du in die Schule?



um meine Freunde zu sehen	21	32.3 %
weil ich lernen will	19	29.2 %
weil ich keine andere Wahl habe	17	26.2 %
weil die Lehrer nett sind	8	12.3 %

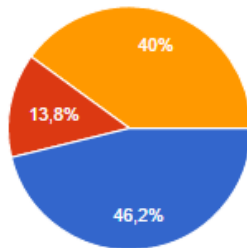
Wie fühlst du dich in der Schule?



traurig / schlecht	4	6.2 %
gestresst	8	12.3 %
müde	20	30.8 %
gelangweilt	6	9.2 %
froh	7	10.8 %
glücklich	9	13.8 %
motiviert	11	16.9 %

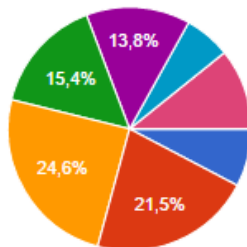
Hausaufgaben

Hast du deiner Meinung nach viele Hausaufgaben?



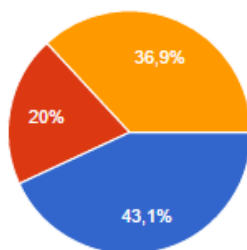
ja	30	46.2 %
nein	9	13.8 %
es kommt darauf an	26	40 %

Wie lange brauchst du jeden Abend, um deine Hausaufgaben zu machen?



weniger als 10 Minuten	5	7.7 %
10-20 Minuten	14	21.5 %
20-30 Minuten	16	24.6 %
30-40 Minuten	10	15.4 %
40-50 Minuten	9	13.8 %
1 Stunde	4	6.2 %
mehr als eine Stunde	7	10.8 %

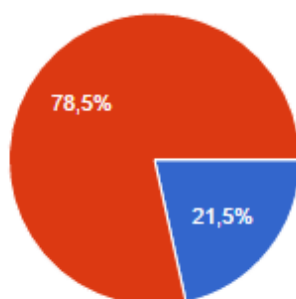
Findest du die Hausaufgaben nützlich?



ja	28	43.1 %
nein	13	20 %
es kommt darauf an	24	36.9 %

Schlussfolgerung

Würdest du gern in eine andere Schule gehen?



ja	14	21.5 %
nein	51	78.5 %