



Erasmus+

eTwinning projekto „Winter Wonderland“ sėkmės raktas



Projekto partnerės:

Larisa Baronienė, Kauno Jono Pauliaus II gimnazija
Rasa Simonavičienė, Kėdainių lopšelis-darželis „Pasaka“
Danguolė Tumėnienė, LSU Kėdainių „Aušros“ progimnazija



EFEKTYVUS BENDRAVIMAS IR BENDRADARBIAVIMAS KOMANDOJE

Logotipo kūrimas

**Projekto partnerių
susitikimai**

**Aktyvi, atsakinga,
inovatyvi, veikli
komanda.**

**Vaizdo konferencijos
(webinar)**

Žaidimai ir parodos



Projekto logotipo kūrimas

Programa

<http://colorillo.com/>





Video konferencija „Žiemos koncertas“



3b class
students

1e class
students





Kalėdinis paštas



Thank you dear teacher Petra :)





Kalėdinis langas









eTwinning
Sniego
seniai

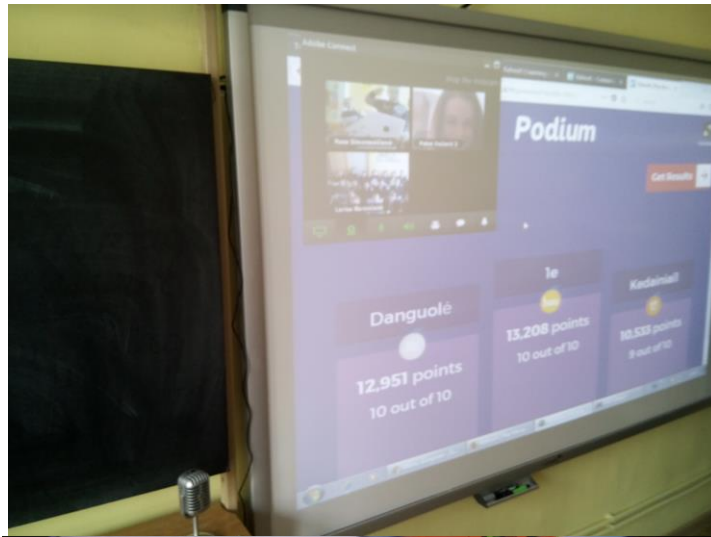
e	T	w	i	n
Lenkija- Grazyna	Lietuva- Danguolė	Lietuva- Gabrielė	Lenkija- Joanna	Lenkija- Katarzyna
				
	n	i	n	g
	Kroatija- Petra	Lietuva- Rasa	Lietuva - Larisa	
				

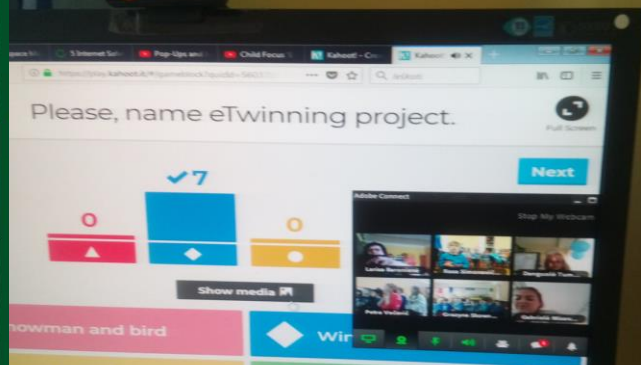


Video konferencija „Saugios ir įdomios veiklos namuose žiemą“











Susitikimas Kaune - netradicinė pamoka 'Žaidžiame ir mokomės kartu'





International exhibition „I like winter“







Susitikimas Lenkijoje





Tėvelių, administracijos pagalba


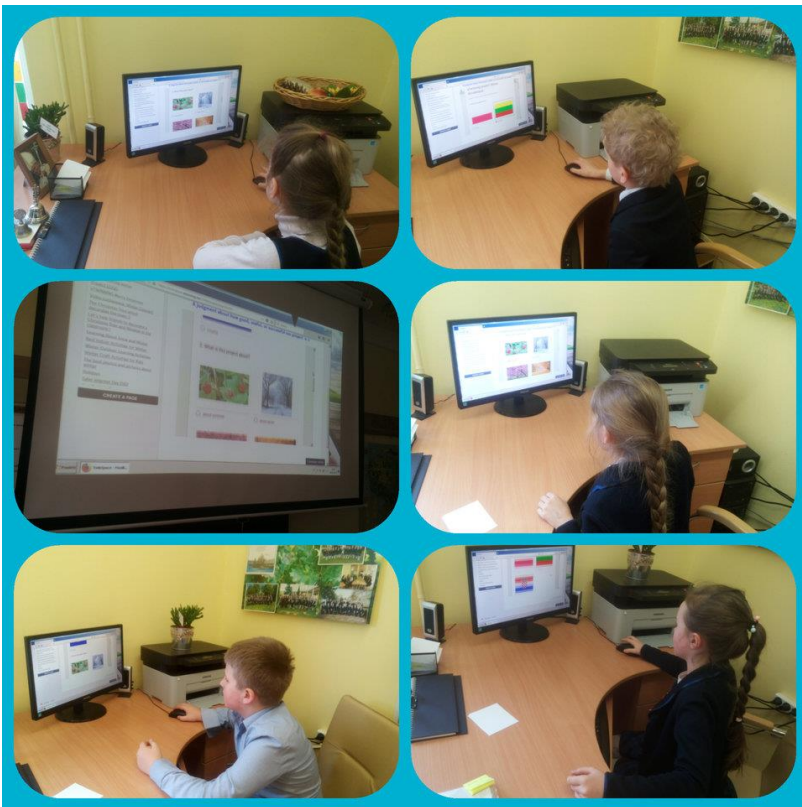




Projekto įvertinimo įrankis mokiniams
<https://www.google.com/forms/>

A screenshot of a web browser displaying an eTwinning project page. The browser's address bar shows the URL 'https://twinspace.etwinning.net/33468/pages/page/291735'. The page title is 'Winter Wonderland'. On the left, there is a 'Pages' sidebar with a list of links: 'The project program', 'We are waiting winter', 'Project LOGO', 'eTWINNING Merry Snowmen', 'Video conference "Winter Concert"', 'The Christmas Tree which decorates the town :)', 'Let's help friends to decorate a Christmas Tree and Window in the classroom !', 'Learning About Snow and Winter', 'Best Indoor Activities for Winter', 'Winter Outdoor Learning Activities', 'Winter Craft Activities for Kids', 'The best photos and pictures about winter', 'Holidays', and 'Safer Internet Day (SID)'. At the bottom of the sidebar is a 'CREATE A PAGE' button. The main content area is titled 'Evaluation' and has an 'Edit page' link in the top right. The evaluation text reads: 'A judgment about how good, useful, or successful our project is :)' followed by 'eTwinning project 'Winter Wonderland'' and 'A judgment about how good, useful, or successful our project is'. Below this is a question '1. Where are you from?' and two empty form boxes. The first box is a vertical rectangle with a red bottom section. The second box is a vertical rectangle with a yellow top section and a green bottom section. The page also features a snowman icon in the top right corner of the main content area.

Mokinių nuomonė apie projektą





Projektas 'Winter Wonderland'- draugai, gera nuotaika ir šiuolaikinė pamoka





Projekto sklaida





Děkojame už dėmesj.



Sėkmingų projektų.