

GODIŠNJA DOBA:  
**ZIMA**

PRED TOBOM SE NALAZI NEKOLIKO  
ISTRAŽIVAČKIH ZIMSKIH ZADATAKA. SVI ZADATCI  
VEZANI SU UZ GODIŠNJE DOBA KOJE SADA  
UČIMO.  
ČITAJ PAŽLJIVO ZADATKE!  
POMOĆ MOŽEŠ POTRAŽITI U RAZLIČITIM  
IZVORIMA ZNANJA: UDŽBENIKU, RADNOJ  
BILJEŽNICI, ENCIKLOPEDIJI, INTERNETU, KOD  
UKUĆANA...



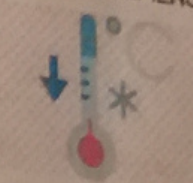
OBOJI SLIČICU!

**VAŽNO!**  
Riješene zadatke  
trebate donijeti u  
školu 15. 2. 2021.



**ZADATAK:** Pažljivo prati vremenske prilike od danas, 12.2021  
do petka 5.2.2021.  
Bilježi ih u tablicu. Tablica ima: DAN, DATUM i VREMENSKE  
PRILIKE.

PRISJETI SE!!!



**Zapisivanje temperature:**

Temperaturu zapisujemo brojem. Pored temperature dodaj ovaj  
znak. °C Ovaj znak čitamo „stupnjeva celzijevih“. To je  
mjerna jedinica za temperaturu.

SIMBOLI ZA VREMENSKE PRILIKE



DAN	DATUM/NADNEVAK	VREMENSKE PRILIKE	
PONEDJELJAK	01.02.2021	* Cloud *	-1°C 4°C
UTORAK	02.02.2021	Cloud, Snowflake	0°C 5°C
SRIJEDA	03.02.2021	Sun, Cloud, Snowflake	1°C 13°C 8°C 16°C
ČETVRTAK	04.02.2021	Sun, Snowflake	8°C 13°C
PETAK	05.02.2021	Cloud, Sun	



ZADANAK: Bijele zime uglavnom miruju. Napiši ispod sličica koje je drvo VAZDAZELENO, a koje LISTOPADNO te napiši što si opazila kod tih drveća tijekom zime.



Listopadno

Zato što mu u

jesen opada lišće.



Vazdazeleno


Zato što je cijelu

godinu zeleno.

ZADANAK: Postalo je jako hladno. Pomozi djevojčici pronaći put do njene zimske jakne.



Tijekom zime važno je odjenuti se toplo kako se ne bismo pretvorili u kockicu leda.



Naravno, nećemo se pretvoriti se u kockicu leda, ali mogli bismo se jako prehladiti! Učiteljica se malo šalje.

Nabroji čime sve možeš osnažiti svoj imunitet kako bi preko zime bio/bila zdrav/zdrava.

Jesti voće i povrće

i piti čaj s medom.



ZADATAK: Razvrstaj životinje prema tome spavaju li zimski san ili ne. Poveži crtom životinju i odgovarajući pojam.

SPAVA ZIMSKI SAN

NE SPAVA ZIMSKI SAN




Tko pomaže jelenu, srni, divljoj svinji stavljajući im u hranilišta sijeno i kukuruz?

ljude






Nacrtaj hranilicu za ptice!



ZADATAK: Napiši kratke upute za izradu snjegovića. Koliko je slika, toliko neka bude i rečenica. Naslov neka bude „Gradimo snjegovića“. Piši pisanim slovima. Rečenice s uputama započni s već predloženim riječima (PRVO, ZATIM, NAKON, TADA, NA KRAJU).

### Gradimo snjegovića



Prvo napravimo 1 kuglu.

Zatim napravimo 2

kuglu, zatim 3 kuglu za

glavu. Onda ga

uredimo, oči, ustanes,

ruke i šiš.


I onda je naš snješko

gotov.



ZADATAK: Pronađi razlike između ove dvije slike.

Pronađi 5 razlika.



ZADATAK: Napiši nazive zimskih sportova!



Skijanje



Klizanje



Sanjkanje



Hokej na ledu

Pogledaj sličice i odgovori Kakve brige imaju odrasli?



Moraju čistiti snijeg.

Pariti kako voze.

Ocijeni zimski istraživački izazov tako da obojiš onoliko pahuljica koliko ti se svidio.

