

GODIŠNJA DOBA:

ZIMA




OBOJI SLIČICU!

PRED TOBOM SE NALAZI NEKOLIKO
ISTRAŽIVAČKIH ZIMSKIH ZADATAKA. SVI ZADATCI
VEZANI SU UZ GODIŠNJE DOBA KOJE SADA
UČIMO.
ČITAJ PAŽLJIVO ZADATKE!
POMOĆ MOŽEŠ POTRAŽITI U RAZLIČITIM
IZVORIMA ZNANJA: UDŽBENIKU, RADNOJ
BLJEŽNICI, ENCIKLOPEDIJI, INTERNETU, KOD
UKUĆANA.

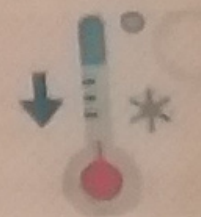
VAŽNO!

Riješene zadatke
trebate donijeti u
školu 15. 2. 2021.



ZADATAK: Pažljivo prati vremenske prilike od danas, 12.2.2021
do petka 5.2.2021.

Bilježi ih u tablicu. Tablica ima: DAN, DATUM I VREMENSKE
PRILIKE.



PRISJETI SE!!!

Zapisivanje temperature:

Temperaturu zapisujemo brojem. Pored temperature dodaj ovaj
znak. °C Ovaj znak čitamo „stupnjeva celzijevih“. To je
mjerna jedinica za temperaturu.

SIMBOLI ZA VREMENSKE PRILIKE



DAN	DATUM/NADNEVAK	VREMENSKE PRILIKE
PONEDELJAK	1. 2. 2021.	1°C
UTORAK	2. 2. 2021.	1°C
SRIJEDA	3. 2. 2021.	4°C
ČETVRTAK	4. 2. 2021.	8°C
PETAK	5. 2. 2021.	7°C

ZADATAK: Biljke zimi uglavnom miruju. Napiši ispod sličica koje je drvo VAZDAZELENO, a koje LISTOPADNO te napiši što si opazio/la kod tih drveća tijekom zime.



Firnost, Orah, Breza

Grab, Bukva, Voćke

Dva drveća nema lišća.

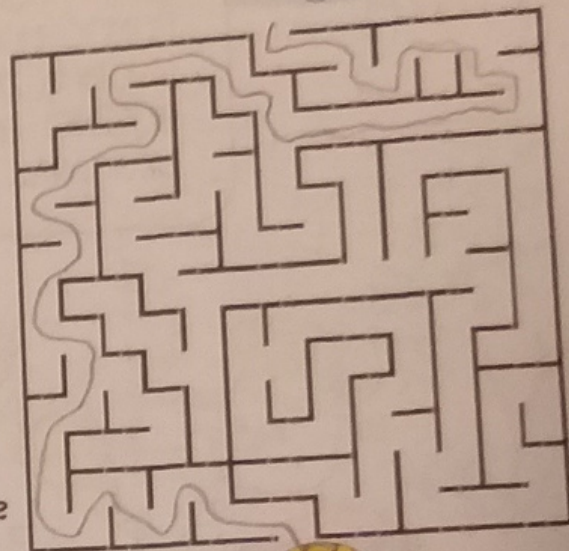


Bor, Smreka, Tisa

Jela, Arniš

Odrom drveća ne pada lišće.

ZADATAK: Postalo je jako hladno. Pomozi djevojčici pronaći put do njene zimske jakne.



Tijekom zime važno je odjenuti se toplo kako se ne bismo pretvorili u kockicu leda.



Naravno, nećemo se pretvoriti se u kockicu leda, ali mogli bismo se jako prehladiti! Učiteljica se malo šali.

Nabroji čime sve možeš osnažiti svoj imunitet kako bi preko zime bio/bila zdrav/zdrava.

Voćem, povrćem, Rovnim

vitaminima i mineralima

ZADATAK: Razvrstaj životinje prema tome spavaju li zimski san ili ne. Poveži crtom životinju i odgovarajući pojam.


SPAVA ZIMSKI SAN NE SPAVA ZIMSKI SAN

Tko pomaže jelenu, srni, divljoj svinji stavljajući im u hranilišta sijeno i kukuruz?

Lova.



Nacrtaj hranilicu za ptice!



ZADATAK: Napiši kratke upute za izradu snjegovića. Koliko je slika, toliko neka bude i rečenica. Naslov neka bude „Gradimo snjegovića“. Piši pisanim slovima. Rečenice s uputama započni s već predloženim riječima (PRVO, ZATIM, NAKON, TADA, NA KRAJU).

Gradimo snjegovića



Prvo napravimo grudicu.




Zatim napravimo drugu grudicu i stavimo na prvu.



Nakon toga stavimo treću.



grudicu na prve dvije i



dvije grudice za ruke.


Tada mu od usijena

napravimo oči i usta. Na kraju

mu stavimo mrkvi za nos.

ZADATAK: Pronadi razlike između ove dvije slike.

Pronadi 5 razlika.



ZADATAK: Napiši nazive zimskih sportova!



Skijanje



Škizanje



Sanjkanje



Hokej na ledu

Pogledaj sličice i odgovori Kakve brige imaju odrasli?



Moraju čistiti snijeg

Voziti oprezno po ledu

Ocijeni zimski istraživački izazov tako da obojš onoliko pahuljica koliko ti se svidio.

