
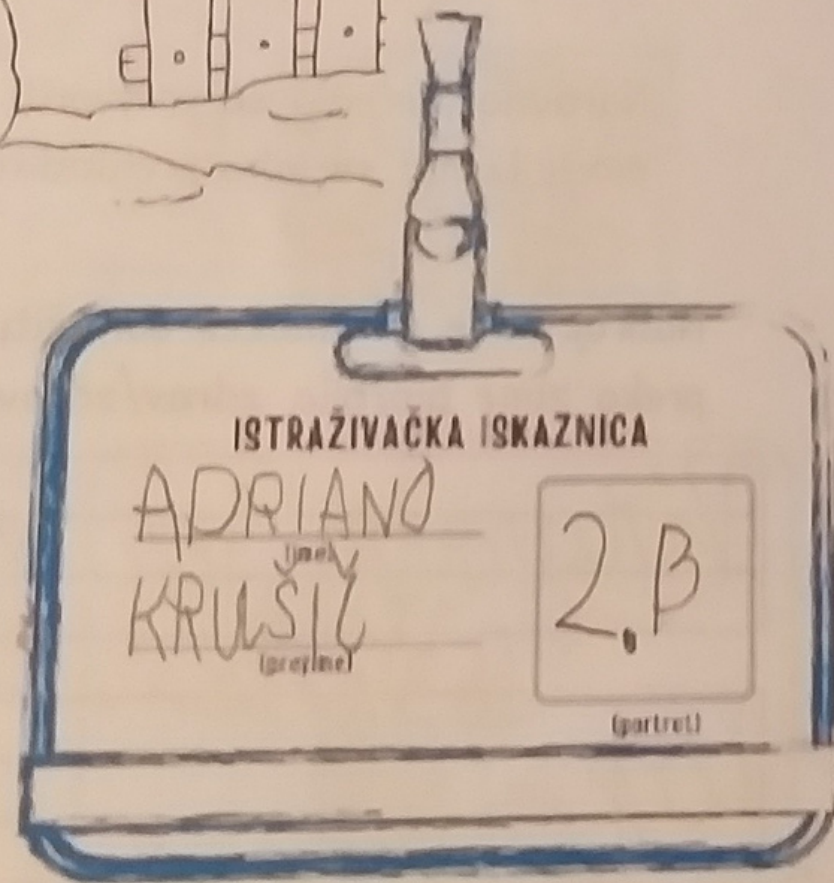


GODIŠNJA DOBA:

ZIMA



OBOJI SLIČICU!



VAŽNO!

Riješene zadatke
trebate donijeti u
školu 15. 2. 2021.


VEZANI SU UZ GODIŠNJE DOBA KOJE SADA
UČIMO.

ČITAJ PAŽLJIVO ZADATKE!
POMOĆ MOŽEŠ POTRAŽITI U RAZLIČITIM
IZVORIMA ZNANJA: UDŽBENIKU, RADNOJ
BILJEŽNICI, ENCIKLOPEDIJI, INTERNETU, KOD
UKUĆANA...

ZADATAK: Pažljivo prati vremenske prilike od danas, 1.2.2021.
do petka 5.2.2021.

Bilježi ih u tablicu. Tablica ima: DAN, DATUM i VREMENSKE
PRILIKE.

PRISJETI SE!!!



Zapisivanje temperature:


Temperaturu zapisujemo brojem. Pored temperature dodaj ovaj
znak. °C Ovaj znak čitamo „stupnjeva celzijevih“. To je
mjerna jedinica za temperaturu.

SIMBOLI ZA VREMENSKE PRILIKE



| DAN | DATUM/NADNEVAK | VREMENSKE PRILIKE |
|-----------|----------------|-------------------|
| PONEDELIK | 1.2.2021 | ☁️ ❄️ 4 -3°C |
| UTORAK | 2.2.2021 | ☁️ ❄️ 2 0°C |
| SRIJEDA | 3.2.2021 | ☁️ ❄️ 14 0°C |
| ČETVRTAK | 4.2.2021 | ☁️ ❄️ 18 0°C |
| PETAK | 5.2.2021 | ☁️ ❄️ 17 0°C |

ZADATAK: Biljke zimi uglavnom miruju. Napiši ispod sličica koje je drvo VAZDAZELENO, a koje LISTOPADNO te napiši što si opazio/la kod tih drveća tijekom zime.



LISTOPADNO drvo ima

gole grane, bez

lišća.



VAZDAZELENO drvo


ima zeleno lišće

tijekom zime.

ZADATAK: Postalo je jako hladno. Pomozi djevojčici pronaći put do njene zimske jakne.



Tijekom zime važno je odjenuti se toplo kako se ne bismo pretvorili u kockicu leda.



Naravno, nećemo se pretvoriti se u kockicu leda, ali mogli bismo se jako prehladiti! Učiteljica se malo šali.

Nabroji čime sve možeš osnažiti svoj imunitet kako bi preko zime bio/bila zdrav/zdrava.

Vitamin iz voća, med,

čaj

ZADATAK: Razvrstaj životinje prema tome spavaju li zimski san ili ne. Poveži crtom životinju i odgovarajući pojam.


SPAVA ZIMSKI SAN NE SPAVA ZIMSKI SAN

Tko pomaže jelenu, srni, divljoj svinji stavljajući im u hranilišta sijeno i kukuruz?

lovci



Nacrtaj hranilicu za ptice!



ZADATAK: Napiši kratke upute za izradu snjegovića. Koliko je slika, toliko neka bude i rečenica. Naslov neka bude „Gradimo snjegovića“. Piši pisanim slovima. Rečenice s uputama započni s već predloženim riječima (PRVO, ZATIM, NAKON, TADA, NA KRAJU).

Radimo snjegovića

- 1.
- 2.
- 3.
- 4.
- 5.


Prvo napravimo najveću
 grudicu. Zatim jednu
 manju, koja ide na prvu
 grudicu. Nakon toga treća
 najmanja grudica na vrh
 i grane za ruke. Tada
 od kamenčića napraviti

oči i usta. Na kraju mu

stavimo mrkvu kao nos.

ZADATAK: Pronađi razlike između ove dvije slike.

Pronađi 5 razlika.



ZADATAK: Napiši nazive zimskih sportova!



Skijanje



Klizanje




Sanjkanje



hokej na ledu

Pogledaj sličice i odgovori Kakve brige imaju odrasli?



Čišćenje snijega,

sbliska cesta

Ocijeni zimski istraživački izazov tako da obojiš onoliko pahuljica koliko ti se svidio.

