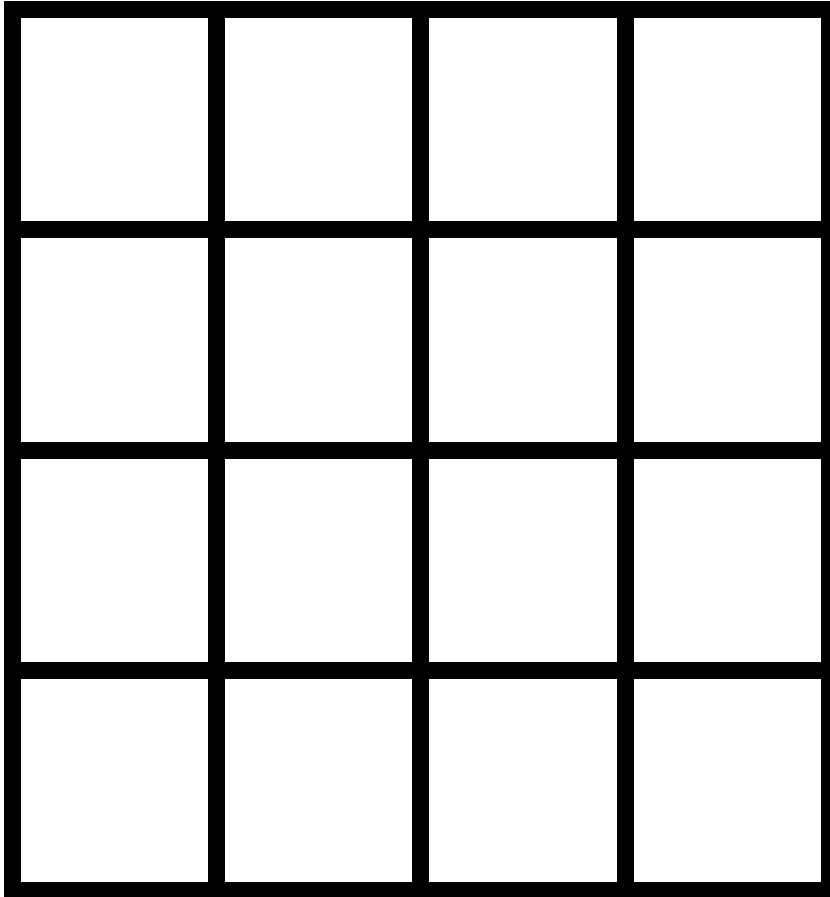




beebot

πρόκληση



μπροστά



πίσω















αριστερά



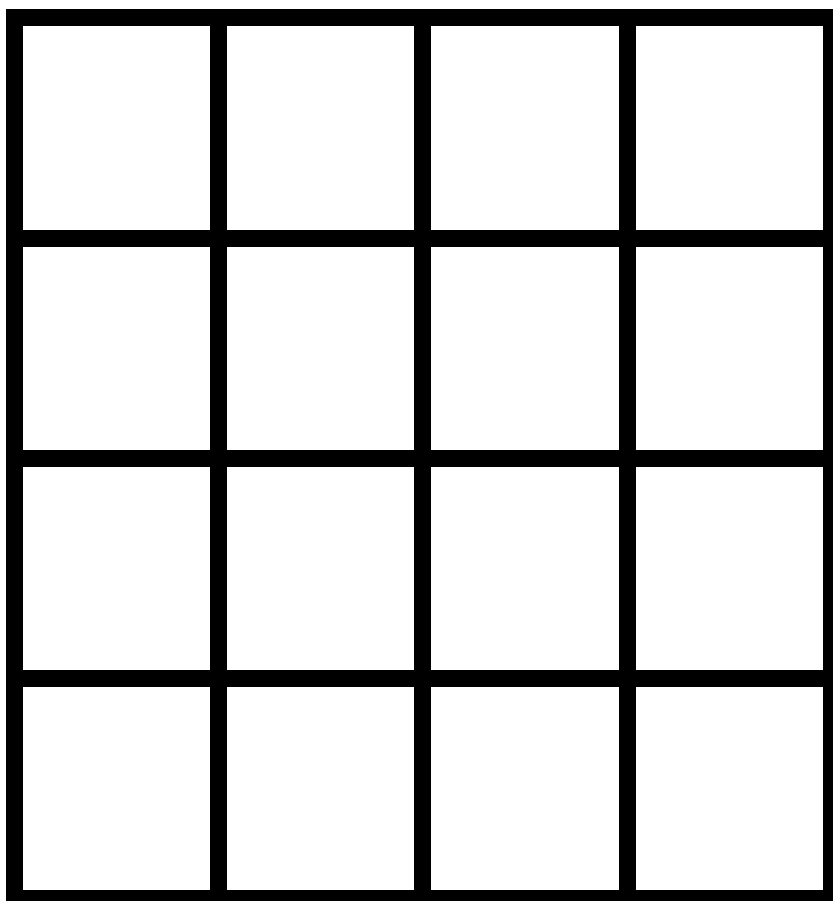
δεξιά

Ακολουθήστε τις εντολές και σχεδιάστε το σχήμα που θα δημιουργηθεί. Σκεφτείτε προσεκτικά από ποιο σημείο θα πρέπει να ξεκινήσει η μελισσούλα ώστε να μη βγει έξω από τα τετράγωνα και σημειώστε το τετράγωνο «αρχή» και το τετράγωνο «τέλος».

 μπροστά	 μπροστά	 δεξιά	 μπροστά	 μπροστά	 δεξιά
 μπροστά	 μπροστά	 δεξιά	 μπροστά	 μπροστά	 ξεκίνα

Σχήμα:

Μπορείτε να φτιάξετε το ίδιο σχήμα με διαφορετικές εντολές;



μπροστά



πίσω



αριστερά



δεξιά

Σημειώστε στα κουτάκια τις εντολές που θα ακολουθήσει το beebot.

