



# ESCAPE ROOM SPIEL ORIENTIERUNG IN DER STADT



A1-A2

---

## UNTERLAGEN FÜR DIE SPIELER





# EINSTIEG

*Enrique ist ein Austauschschüler aus Spanien und wohnt gerade bei seiner Gastfamilie in Köln, in Deutschland. Enrique war mit seinem Freund Peter im Zentrum einkaufen, aber auf einmal findet er seinen Freund nicht mehr! Er läuft die Straße entlang, am Lederwarengeschäft und am Brillengeschäft vorbei, sieht Peter aber nicht! Wo kann er nur sein? Vielleicht in der Apotheke? Oder vielleicht noch in der Bäckerei? Vielleicht hatte er noch Hunger, und wollte etwas zum Essen kaufen. Nein, da ist er auch nicht. Dann geht er weiter geradeaus, bis zum Kiosk. Da ist er auch nicht. Ach ja, jetzt weiß er! Peter wollte noch Wurst für das Mittagessen kaufen. Er geht in die Metzgerei. Mist, da ist er wieder nicht!*



*Helft Enrique seinen Freund zu finden! Dabei müsst ihr folgende Aufgaben lösen und die Nachricht vom Freund im Tresor finden!!!*

*Viel Erfolg und Spass!*



# AUFGABE 1

## KREUZ UND QUER DURCH DIE STADT

Findet 9 Städtgebäuden, schreibt sie auf und beantwortet die Fragen!

1	Q	U	N	M	O	T	E	H	U	Y	X	B
2	W	O	O	P	L	J	F	E	M	A	E	U
3	E	D	Z	R	O	R	W	L	L	P	W	C
4	R	T	O	W	P	I	B	M	O	O	S	H
5	S	U	P	E	R	M	A	R	K	T	P	L
6	C	S	T	L	E	L	N	I	A	H	A	A
7	H	F	I	U	O	P	K	A	L	E	N	D
8	U	B	K	A	W	K	T	N	B	K	T	E
9	L	C	E	N	V	U	K	D	O	E	E	N
10	E	N	R	S	C	B	I	E	P	U	R	V
11	A	M	D	P	K	O	N	S	U	M	I	O
12	X	N	E	R	T	K	O	B	A	U	M	L

1.		6.	
2.		7.	
3.		8.	
4.		9.	
5.			

Wo kann ich die Brille  kaufen? Beim \_ \_ \_ \_ \_

Das nächste Rätsel befindet sich in der

8	6	10	1	1

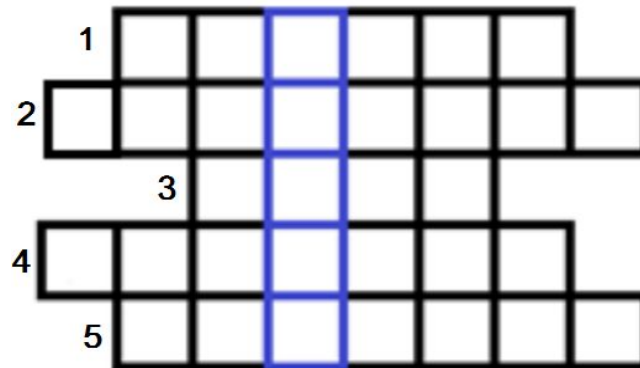
Olda und Karolina aus der Tschechischen Republik





# AUFGABE 3


Was hat er noch in der Stadt besucht? Löst die Kreuzworträtsel und findet das Lösungswort (blaue Felder)!



1. Dort kannst du Exponate sehen.
2. Dort kannst du Medikamente kaufen.
3. Dort kannst du Geld einzahlen.
4. Dort spielen viele Mannschaften (wie FC Bayern) zusammen.
5. Dort kannst du Brille kaufen.

Lösungswort: \_ \_ \_ \_ \_

Das nächste Rätsel befindet sich in der \_ \_ \_ \_ \_



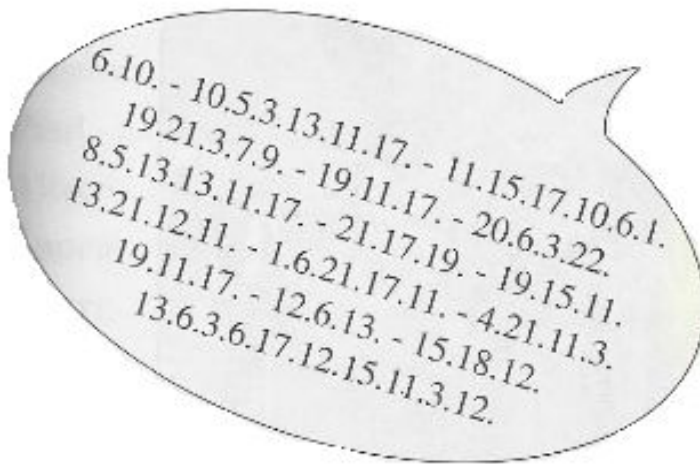
Konrad aus Mielzyn/ Polen





# AUFGABE 4

Benutzt den Zahlencode, um herauszufinden, was Carmen, die Schwester von Enrique, sagt.



A = 6	L = 1
B = 16	M = 10
C = 7	N = 17
D = 19	O = 5
E = 11	P = 20
F = 4	Q = 14
G = 13	R = 3
H = 9	S = 18
I = 15	T = 12
J = 8	U = 21
K = 22	Z = 2

**Wodurch empfiehlt die Schwester von Enrique zu joggen?**

Lösungswort: \_ \_ \_ \_

Das nächste Rätsel findest du im netor galhcsmU \_ \_ \_ \_ \_

Nayara und Sofia aus Lanzarote





# AUFGABE 5

Lies diesen Dialog am Telefon.

Paul: „Paul am Apparat!“

Enrique: „Hallo, Paul! Hier ist Enrique. Ich bin vor dem Optiker und ich möchte den Bus 42 nehmen.“

Paul: „Hallo, Enrique! Du musst bis zur Kreuzung gehen, an dem Lokal vorbeigehen. Dann biegst du links ab. Geh geradeaus bis zur Hauptstraße. Du bist vor der Kirche. Dann biegst du wieder links ab. Geh an dem Park vorbei. Biege rechts in die Marienstraße ab. Geh geradeaus und an der Metzgerei vorbei. Dann siehst du den Marienplatz. Nimm die erste Straße rechts. Du bist in der Blumenstraße. Und die Bushaltestelle ist auf der linken Seite.“

Enrique: „Ok. Die Bushaltestelle ist nicht weit vom \_\_\_\_\_. Danke Paul, dass du mir den Weg erklärt hast.“

Paul: „Bitte, Enrique.“



Das Lösungswort \_\_\_\_\_

Das nächste Rätsel befindet sich im \_\_\_\_

Streich die Wörter die mehrmals in der Liste stehen durch. Sucht das Wort das nur einmal vorkommt:

Optiker, Lokal, Kirche, Park, Metzgerei, Optiker, Lokal, Kirche, Park, Metzgerei, Optiker, Lokal, Park, Lokal, Kirche, Park, Metzgerei, Hut, Optiker, Lokal, Optiker, Lokal, Kirche, Park, Metzgerei, Optiker, Optiker, Lokal, Kirche, Park, Metzgerei, Optiker, Lokal, Kirche, Park, Metzgerei, Optiker, Lokal, Park,

Léa, Admir und Lucas aus Frankreich






# AUFGABE 6

Setzt ein Puzzle aus Eisstielen zusammen und beantwortet die Frage!

Was ist auf dem Bild?

Es ist eine \_ \_ \_ \_ \_

Das Finale findet ihr auf dem



\_ \_ \_ \_ \_

*Kamila und Dominika aus Jazowski/Polen*







# FINALE

*Stellt den Domino richtig ein und lest dann den Code eins nach dem anderen  
für das Vorhängeschloss/ Tresor*

*Der Code ist \_ \_ \_ \_*

**NUR NOCH DEN FREUND  
VON ENRIQUE FINDEN -  
ZWAR SO SCHNELL WIE MÖGLICH  
VIEL ERFOLG UND SPASS!**

*Habt ihr die Nachricht fuer Enrique 40 Minuten gefunden?*

*Das bedeutet, ihr habt fleißig gearbeitet und dabei den Freund von Enrique gefunden !*

*Das eTwinning Team gratuliert Euch herzlich!*













# WÖRTERBUCH - THEMA 2 - ORIENTIERUNG IN DER STADT

Deutsch	Polnisch	Slowenisch	Tschechisch	Französisch	Griechisch	Spanisch
das Kino	kino	kino	kino	cinéma	το σινεμά	cine
die Bank	bank	banka	banky	banque	η τράπεζα	banco
der Optiker	optyk	optik	optik	opticien	ο οπτικός	óptica
die Apotheke	apteka	lekarna	lékárná	pharmacie	το φαρμακείο	farmacia
das Lokal	lokal	lokal	místnost	bistro	το	local
die Bäckerei	piekarnia	pekarna	pekařství	boulangerie	ο φούρνος	pastelería
die Metzgerei	sklep mięsny	mesnica	řeznictví	boucherie	το κρεοπωλείο	carnicería
das Schuhgeschäft	sklep z obuwiami	trgovina z obutvijo	obuv (obchod)	magasin de chaussures	το κατάστημα παπουτσιών	zapatería
das Spielwarengeschäft	sklep z zabawkami	trgovina z igračami	hračky (obchod)	magasin de jouets	το κατάστημα παιχνιδιών	juguetería
der Kiosk	kiosk	kiosk	kiosek	kiosque	το περίπτερο	kiosco
das Taschengeschäft	sklep z torbami	trgovina s torbami	kabelky (obchod)	maroquinerie	το κατάστημα με τσάντες	tienda
die Schule	szkoła	šola	škola	école	το σχολείο	escuela
die Bücherei	biblioteka	knjižnica	knihovna	bibliothèque	η βιβλιοθήκη	librería
der Konsum Tempel	galeria handlowa	nakupovalni center	nákupní centrum	centre commercial	το εμπορικό κέντρο	centro comercial
der Supermarkt	supermarket	supermarket	supermarket	supermarché	το σούπερ μάρκετ	supermercado
der Park	park	park	park	parc	το πάρκο	parque
das Geschäft	sklep z meblami	trgovina	obchod	magasin	το κατάστημα	comercio
der Buchladen	księgarnia	knjigarna	knihkupectví	librairie	το βιβλιοπωλείο	librería
die Kirche	kościół	cerkev	kostel	Eglise	η εκκλησία	iglesia



# BILDWÖRTERBUCH - GEGENSTÄNDE

ein Umschlag		Puzzle	
eine Flasche		ein Fensterbrett	
ein Hut		eine Taschenlampe	
eine Schachtel, ein Box		ein Vorhängeschloss	
eine Kiste.		Safe/Tresore /Truhe	
ein Wörterbuch		ein Becher	
ein Glas		ein Bild	
ein Stuhl		ein Tisch	
eine Tafel		eine Tür	
eine Mappe		eine Uhr	



# ESCAPE ROOM SPIEL ORIENTIERUNG IN DER STADT



---

## UNTERLAGEN FÜR DIE ORGANISATOREN





## für die Aufgabe 6

Auf die Eisstiele einkleben und als Puzzle ausschneiden  
(eventuell als Puzzle ohne Eisstiele vorbereiten)



So soll es aussehen:





## Finale

mit dem Coden 1314 das Tresor/ den Vorhängeschloss öffnen

START	DIE SCHULE		DIE POST 1..
	DIE KIRCHE 3..		DER MARKT 1.
	DAS RATHAUS 4..		ENDE

den Coden (3 oder 4) eintragen

START	DIE SCHULE		DIE POST ...
	DIE KIRCHE ...		DER MARKT ...
	DAS RATHAUS ...		ENDE



# GEGENSTÄNDE - THEMA „ORIENTIERUNG IN DER STADT“

Aufgabe		Gegenstand
Einstiegsgeschichte Aufgabe 1		ein Umschlag 1 x pro Team
Aufgabe 2		eine Kiste
Aufgabe 3		ein blauer Umschlag 1 x pro Team
Aufgabe 4		eine Flasche 1 x pro Team
Aufgabe 5		ein roter Umschlag 1 x pro Team
Aufgabe 6		ein Hut
Finale - der Code		ein Fensterbrett
als Hilfe für alle Aufgaben		ein Wörterbuch pro Team







# ESCAPE ROOM URKUNDE



THEMA:

**ORIENTIERUNG IN DER STADT**

Das war knapp! Doch mit Teamgeist und Durchhaltevermögen seid ihr aus dem Raum entkommen!

## TEAMMITGLIEDER

---

---

---

---

Ihr habt \_\_\_\_\_ Minuten für eure Flucht gebraucht.

- mit Hilfestellung
- ganz auf eigene Faust

**DATUM:** \_\_\_\_\_

**ORT:** \_\_\_\_\_

## HERZLICHEN GLÜCKWÜNSCH !



\_\_\_\_\_  
Unterschrift des Lehrers

