



WOHNEN

ESCAPE ROOM SPIEL



A1-A2

UNTERLAGEN FÜR DIE SPIELER





EINSTIEGGESCHICHTE

Liebe Schüler,

wir sind Adam und Eva, eure Ureltern. Im Paradies dürfen wir nicht mehr wohnen, wir müssen ein neues Zuhause finden. Wir haben keine Ahnung, wo man auf der Erde noch leben kann. Kann uns bitte jemand helfen? Wir müssen den Schlüssel von unserer neuen Wohnung finden, im Gegenfall erfrieren wir jetzt mitten im Winter.



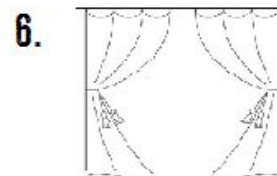

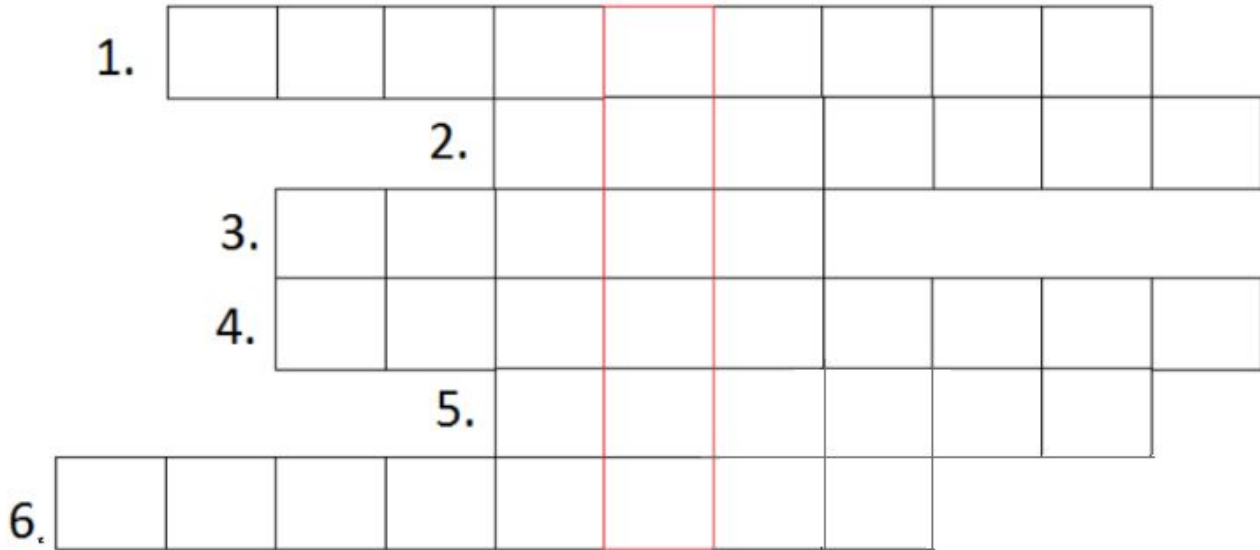
Quelle: <https://www.momjunction.com/wp-content/uploads/2014/09/Adam-And-Eve.jpg>





AUFGABE 1

Löst das Kreuzworträtsel.



Auf der Erde ist das Leben heutzutage nicht mehr so unkompliziert wie es im Paradies war! Man braucht so viele Dinge, um hier bequem zu _____ (Lösungswort).

Fürs Finale braucht ihr den 1. und 2. Buchstaben des Lösungswortes.

Das nächste Rätsel befindet sich in einem **netor galhcsmU**.

Ania und Kacper aus Mielżyn/Polen





AUFGABE 2

Auf der Suche nach der neuen Wohnung finden Adam und Eva eine Anzeige für eine neue Wohnung. Lest die Aufgabe in Brailleschrift und versucht dann mithilfe des Braille Alphabets die Anzeige zu entschlüsseln.

Braille Alphabet

a	b	c	d	e	f	g	h	i	i	k	l	m
⠁	⠃	⠉	⠙	⠑	⠋	⠗	⠈	⠊	⠊	⠅	⠌	⠍
n	o	p	q	r	s	t	u	v	w	x	y	z
⠎	⠥	⠕	⠖	⠗	⠚	⠞	⠥	⠦	⠡	⠠	⠣	⠚
1	2	3	4	5	6	7	8	9	0			
⠼	⠢	⠠	⠠	⠠	⠠	⠠	⠠	⠠	⠠			
!	'	,	-	,	?							
⠗	⠠	⠠	⠠	⠠	⠠							

Anzeige

⠠	⠠	⠠	⠠	⠠	⠠	⠠		⠠	⠠	⠠		⠠	⠠	⠠	⠠				
⠠	⠠	⠠	⠠	⠠	⠠	⠠	⠠	⠠	⠠	⠠	⠠	⠠	⠠	⠠	⠠	⠠	⠠	⠠	⠠

Lösungswort: Die Wohnung hat zwei _____.
 Fürs Finale braucht ihr den **1., 2., 3., 4., 5., 6. Buchstaben** des Lösungswortes.
 Das nächste Rätsel befindet sich in einer **ehcsalF**.

Paulina und Marina aus Griechenland





AUFGABE 3

Bei der Wohnungsbesichtigung treten Adam und Eva in ein Zimmer ein. Dort gibt es so viele Dinge, die sie noch nicht kennen. Was alles sehen sie dort? Lest den Spiegeltext und löst die Aufgabe. Schreibt dann das Lösungswort.



?remmiZ mi se tbig ekceutsleboM eleiv eiW

Das Lösungswort: _ _ _ _ _

Das nächste Rätsel befindet sich unter dem _ _ _ _ _ .

T+Q i=p♠k=c+h

pik

Anna und Matěj aus Tschechien





AUFGABE 4

Lieber Adam, liebe Eva: So wohne ich ...

(Eine verrückte Geschichte)

Lest unsere "verrückte" Geschichte und löst die Aufgabe. Ihr müsst die falschen Wörter korrigieren. In jedem Satz ist ein Fehler. Die richtigen Buchstaben sind euer Schlüssel zur nächsten Aufgabe.

*Beispiel: Ich kaufe heute Mutter. _ _ _ _ _ **B**utter*

Ich wohne in einem Maus. _ _ _ _ _

Ich schlafe im Fett. _ _ _ _

Die Hausaufgaben schreibe ich auf dem Fisch. _ _ _ _ _

Mit uns lebt ein Bier. _ _ _ _ _

Das ist ein Mund. _ _ _ _ _

Der Schlüssel zur nächsten Aufgabe: _ _ _ _ _

"Oh, du lieber Gott! So können wir doch nicht wohnen!" sagen Adam und Eva und suchen weiter nach einem neuen Zuhause.

*Fürs Finale braucht ihr **den 3. Buchstaben** des Lösungswortes.*

Das nächste Rätsel befindet sich unter einem _ _ _ _ _.



F = T .

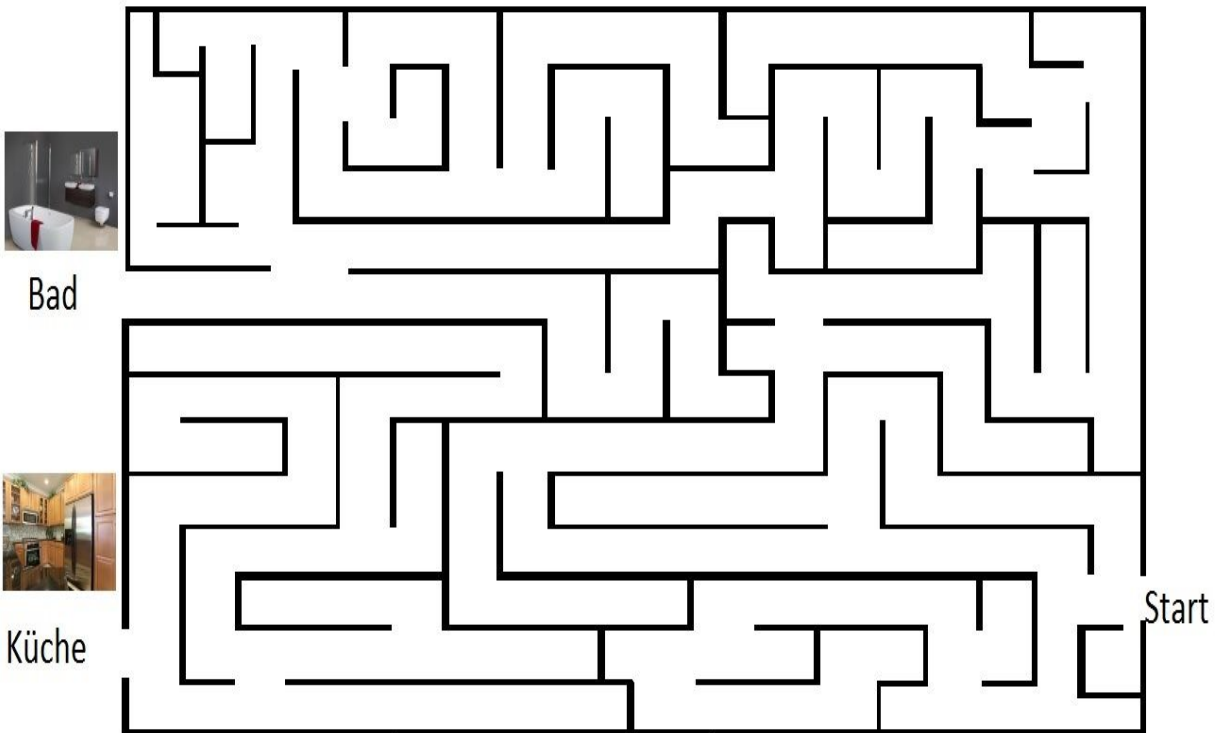
Julia und Lara aus Slowenien



AUFGABE 5

Den Zustand der Wohnung will das berühmte Paar genau überprüfen.

In welchem Raum befinden sich jetzt Adam und Eva?



Lösungswort: Sie befinden sich im/in der _____ .

Die nächste Aufgabe findet ihr in einer _____



Unser Geheimcode:

A	B	C	D	E	F	G	H	I	J
K	L	M	N	O	P	Q	R	S	T
U	V	W	X	Y	Z	Ä	Ö	Ü	ß

Kacper aus Mielżyn/Polen





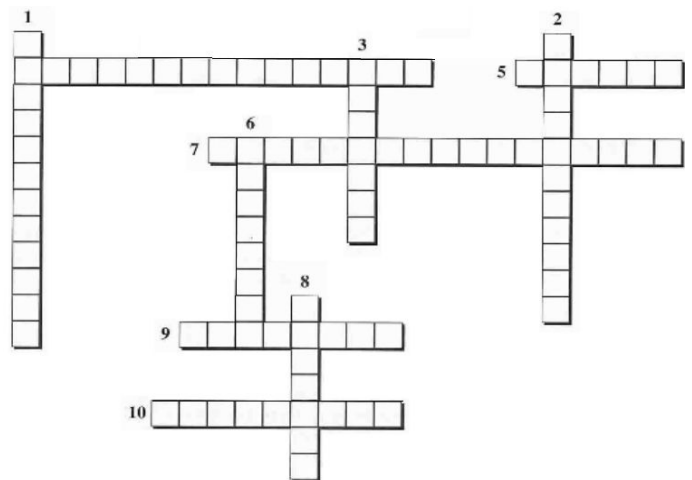
AUFGABE 6

Die Wohnung befindet sich in einem Mehrfamilienhaus. Die Nachbarn haben ein Kind, einen Sohn. Er ist 13 Jahre alt und heißt Kacper. Adam und Eva möchten sein Zimmer anschauen. Was sehen sie dort?

DAS ZIMMER VON KACPER

ILLUSTRIRTES KREUZWORTRÄTSEL. (Ä = AE, Ö = OE, Ü = UE)

Aquarium - Tennisschläger - Fotoapparat - Poster - Computer - Comic-Heft - Gitarre - Stereoanlage - Baseballschläger - Bücher



Lösungswort ist Nr. 4 : _____

Fürs Finale braucht ihr **den 5., 9., 14. Buchstaben** des Lösungswortes.

Die nächste Aufgabe findet ihr auf dem  +  = _____


Alex und Roberto aus Spanien





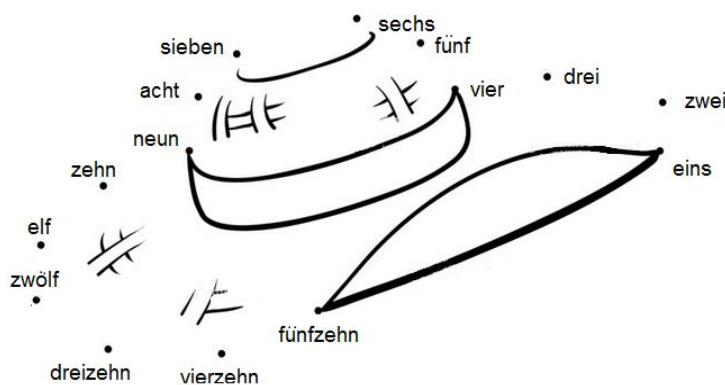
AUFGABE 7

Für diese Aufgabe müsst ihr zuerst eine Brille mit rotem Glas/Plastik im Raum finden. Dann lest die Frage mithilfe dieser Brille und beantwortet sie!



Lösungswort: In der _ _ _ _ _.

Das Finale befindet sich im _ _ _ _ . (Verbindet die Punkte)



Ilona und Sara aus Jazowski/Polen

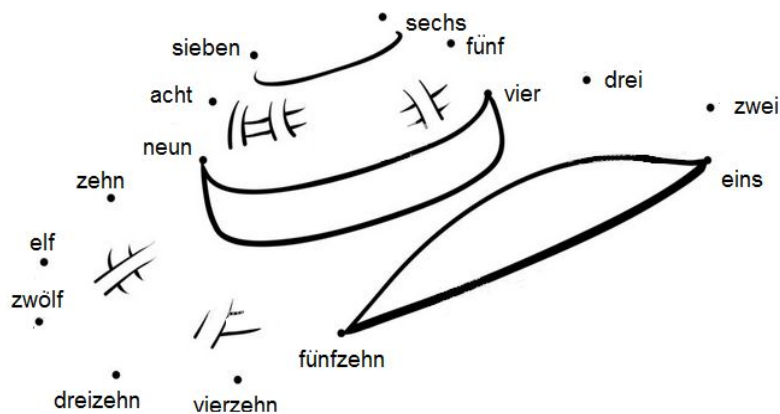


AUFGABE 7

Legt die zwei Rechtecke übereinander und haltet sie gegen das Licht (z. B. am Fenster). Lest den Satz und findet die Antwort (das Lösungswort).

Lösungswort: in der _ _ _ _ _

Das Finale befindet sich im _ _ _ (Verbindet die Punkte)



Ilona und Sara aus Jazowski/Polen



FINALE

Findet die Buchstaben in den Aufgaben 1 bis 6. Beantwortet dann die erstellte Frage und wandelt die Buchstaben mithilfe der Tabelle in den Code fürs Tresor.

_____?

Im _____.

1	2	3	4	5	6	7	8	9
A/a	Ä/ä	B/b	C/c	D/d	E/e	F/f	G/g	H/h
I/i	J/j	K/k	L/l	M/m	N/n	O/o	Ö/ö	P/p
Q/q	R/r	S/s	ß	T/t	U/u	Ü/ü	V/v	W/w
X/x	Y/y	Z/z						

Der Code fürs Tresor ist _____.

Gabriela aus Jazowsko/Polen

VIEL ERFOLG UND SPASS!

Habt ihr den Schlüssel in 40 Minuten gefunden?























Das bedeutet, ihr habt fleißig gearbeitet und dabei Adam und Eva geholfen!

Das eTwinning Team gratuliert Euch herzlich.





BILDWÖRTERBUCH - GEGENSTÄNDE

ein Umschlag		Puzzle	
eine Flasche		ein Fensterbrett	
ein Hut		eine Taschenlampe	
eine Schachtel, ein Box		ein Vorhängeschloss	
eine Kiste.		Safe/Tresore /Truhe	
ein Wörterbuch		ein Becher	
ein Glas		ein Bild	
ein Stuhl		ein Tisch	
eine Tafel		eine Tür	
eine Mappe		eine Uhr	
eine Brille		ein Spiegel	



WÖRTERBUCH - THEMA 3 "WOHNEN"

Deutsch	Polnisch	Slowenisch	Tschechisch	Französisch	Griechisch	Spanisch
das Paradies	raj	raj	ráj	paradis	ο παράδεισος	paraiso
die Eltern	rodzice	starši	rodiče	parents	οι γονείς	padres
das Zuhause	dom	dom	domov	chez soi	το σπίτι	hogar
wohnen	mieszkać	stanovati	bydlet	habiter	μένω /κατοικώ	vivir
obdachlos	bezdomny	brez doma	bez domova	SDF	άστεγος	sintecho
das Haus	dom	hiša	dům	maison	το σπίτι	casa
die Wohnung	mieszkanie	stanovanje	byt	appartemen t	το διαμερισμα	vivienda
die Erde	ziemia	zemlja	země	terre	η γη	tierra
das Zimmer	pokój	soba	pokoj	chambre	το δωμάτιο	habitación
die Möbel	mebel	pohištveni kosi	nábytek	meubles	τα έπιπλα	muebles
der Stuhl	krzesło	stol	židle	chaise	η καρέκλα	silla
der Tisch	stół	miza	stůl	table	το τραπέζι	mesa
der Nachttisch	stolik nocny	nočna omarica	noční stolek	table de nuit	το κομοδίνο	mesita de noche
die Lampe	lampa	luč	lampa	lampe	η λάμπα	lámpara
der Teppich	dywan	preproga	koberec	tapis	το χαλί	alfombra
die Kommode	komoda	predalnik	komoda	commode	το κομό	cómoda
die Schublade	szuflada	predal	zásuvka	tiroir	το συρτάρι	cajón
aufbewahren	przechowy wać	shranjevati	zachovat	conserver	φυλάω	guardar
leben	żyć	živeti	žít	vivre	ζω	vivir
das Schlafzimmer	sypialnia	spalnica	ložnice	chambre	υπνοδωματιο	dormitorio
das Bad	łazienka	kopalnica	salle de bain	salle de bain	μπάνιο	baño
das Wohnzimmer	salon	dnevna soba	obývánk	chambre à coucher	σαλόνι	salón
die Küche	kuchnia	kuhinja	kuchyně	cuisine	κουζίνα	cocina
(ver)mieten	wynająć	dati v najem najeti	pro(najmout)	(ver) louer	(επι)νοικιάζω	alquilar
die Anzeige	ogłoszenie	oglas	inzerát	annoncer	αγγελία	anuncio



ETWINNING PROJEKT "EIN TEAM, EIN RAUM, EINE STUNDE ZEIT ZU ENTKOMMEN - ESCAPE ROOM FÜR DEN KLASSENRAUM

WOHNEN

ESCAPE ROOM SPIEL



A1-A2

UNTERLAGEN FÜR DIE ORGANISATOREN



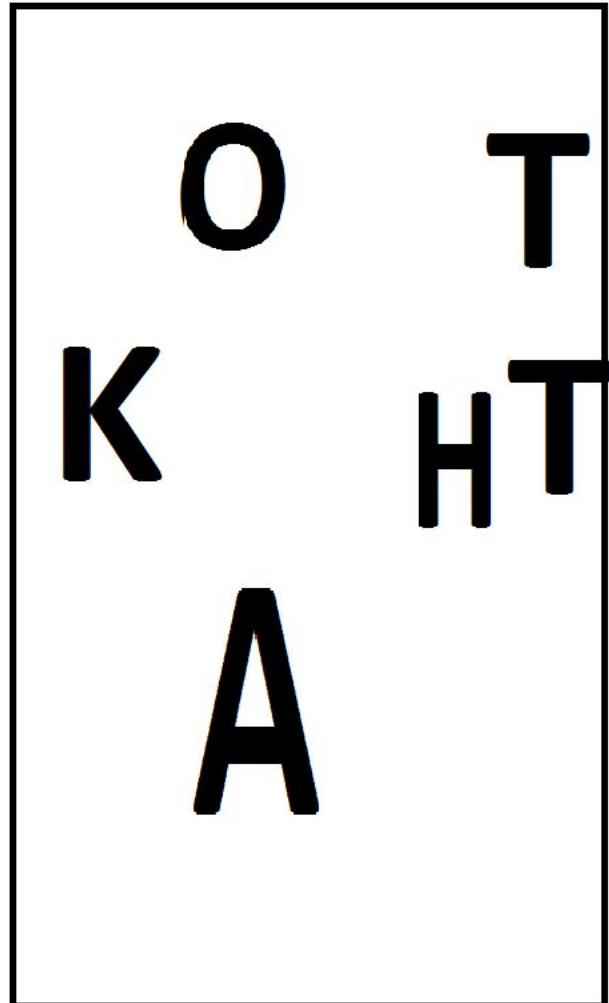
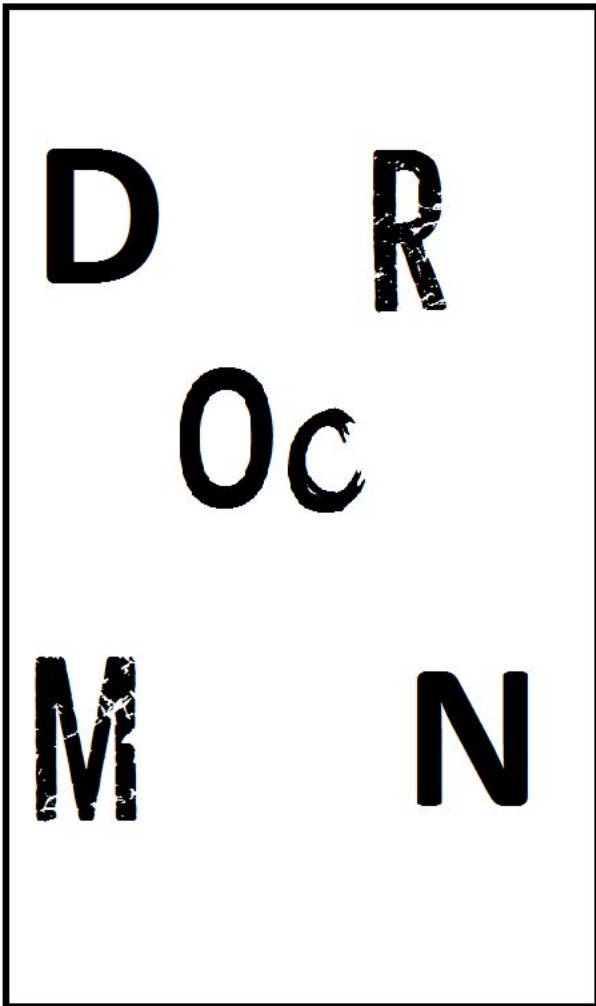
Namensnennung - Nicht-kommerziell - Weitergabe unter gleichen Bedingungen
CC BY-NC-SA



Es gibt zwei 7. Aufgaben zum Auswahl.

Zur Aufgabe 7.1

Schneiden Sie die zwei Rechtecke aus und hängen sie Sie zu Aufgabe 7.1 an





GEGENSTÄNDE - THEMA „WOHNEN“

Aufgabe		Gegenstand
Einstiegsgeschichte Aufgabe 1		Schreibtisch der Lehrer
Aufgabe 2		ein roter Umschlag 1x pro Team
Aufgabe 3		eine Flasche 1x pro Team
Aufgabe 4		ein Teppich
Aufgabe 5		ein Tisch
Aufgabe 6		eine Kiste
Aufgabe 7		ein Fensterbrett eine Brille mit rotem Glas/Plastik
Finale - der Code	 oder	ein Hut ein Tresore oder ein Vorhängeschlos s mit 4 Zahlen
als Hilfe für alle Aufgaben		ein Wörterbuch 1 x pro Team



LÖSUNGSBLATT THEMA „WOHNEN“

Aufgabe 1	Die Lösung : wohnen
Aufgabe 2	Die Lösung : Schlafzimmer
Aufgabe 3	Die Lösung : sechs
Aufgabe 4	Die Lösung : HBTTH
Aufgabe 5	Die Lösung : Bad
Aufgabe 6	Die Lösung : Tennisschläger (Tennisschlaeger)
Finale	Die Lösung : Bett (3655)



ESCAPE ROOM



URKUNDE

THEMA:
WOHNEN

Das war knapp! Doch mit Teamgeist und Durchhaltevermögen
habt ihr die Rätsel gelöst!

TEAMMITGLIEDER:

Ihr habt _____ Minuten für eure Flucht gebraucht.

- mit Hilfestellung
 ganz auf eigene Faust

DATUM: _____

ORT: _____

HERZLICHEN GLÜCKWÜNSCH !

Unterschrift des Lehrers

