

Brawl ball

El deporte creado por todos/as para todos/as | CEIP DIVINA PASTORA (MANZANARES) | 6ºA/6º B |

JORGE PADILLA MONTILLA 26 DE MAYO DE 2021 19:39

Introducción

¿Cómo nace?

El **Brawl ball** es un deporte alternativo, mixto, inclusivo e integrador que nace de la combinación de varios deportes como son: **el balonmano, el rugby tag y el twincon.**

Este deporte desarrolla diferentes **habilidades básicas** como son: **lanzamientos, pases y recepciones.** Otras habilidades que también se fomentan de manera indirecta son los **giros, la coordinación, el equilibrio y la percepción espacial.**


También se fomenta el **trabajo en equipo** de manera directa.

Mediante la técnica "**ensayo y error**" se han ido modificando reglas hasta conseguir que sea un juego **totalmente viable.**



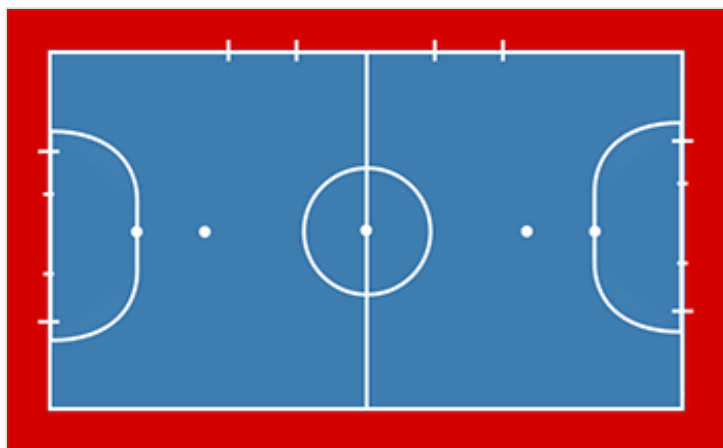
¿Cuál es el objetivo?

El objetivo de este deporte de invasión es **marcar punto en el otro campo mediante lanzamientos a la portería** contraria sin pisar dentro del área (dentro de portería 1 punto, postes 2 puntos y larguero 3 puntos, también llamado **STAR POINT**).



¿Dónde se juega?

En una pista de **Fútbol Sala o Balonmano.**



¿Qué materiales se necesitan?

Cintas de rugby tag y un **balón similar al tamaño de uno de balonmano** (talla 1), con una circunferencia de 50 a 52 centímetros. Preferiblemente **blando/con poco aire** para facilitar el agarre de los jugadores.



¿Para que rango de edad esta indicado?

Para niños y niñas a partir de **5º de Educación Primaria (10-11 años en adelante)**.



Aspectos generales

¿Cuáles son las reglas?

- Los equipos pueden estar formados por hasta **8 jugadores**, estando en el campo solo **4 en cada equipo**, a ser posible mixtos (**2 chicos y 2 chicas**). El resto en el banquillo. Se podrán hacer **cambios cada 5 minutos** (de 1 en 1 o de 2 en 2, según acuerden los capitanes).
- El partido dura **35 minutos**, 2 partes de 15 minutos y 5 minutos de descanso entre parte y parte.
- Para poder tirar a portería, tendrán que haber cogido el balón por lo menos **3 de los 4 integrantes del equipo** en la misma jugada. Si la jugada o la posesión la corta el otro equipo, tendrán que volver a tocar para poder tirar.
- El balón puede pasarse en **cualquier dirección** y los jugadores/as **se pueden mover libremente** por el campo sin pisar ninguna de las dos áreas. Cuando corran con el balón **solo lo pueden botar una vez** para colocárselo mejor.
- Los tiros a portería se pueden hacer **desde cualquier punto**

del campo, siempre que el lanzamiento sea directo (**y no bote antes**) y sin entrar en el área. Hay 3 puntuaciones diferentes: si el balón entra en la **portería**, **1 PUNTO**, si el balón da en uno de los dos **postes**, **2 PUNTOS**, si el balón da al **larguero**, **3 PUNTOS (STAR POINT)**.

- Los alumnos deberán llevar **correctamente colocadas las cintas**, una a cada lado de la cadera. Si un jugador le quita la cinta a otro jugador del equipo contrario (**robado de cinta**), se cambiará la posesión, sacando este último desde el punto donde se la quito. Solo se le puede quitar la cinta a un jugador del equipo contrario **si este tiene el balón en ese momento**.
- **No** se puede tocar a los jugadores del equipo contrario. Para presionar a un jugador con el balón, **solo puede ir uno** del equipo contrario a quitarle la cinta.
- Si un jugador entra con el balón en el área de su campo, será **penalti** para el equipo contrario (1 lanzamiento, **1 punto si le da al poste o al larguero**). Si ocurre al contrario, será saque de portería.



Influencia de otros deportes

Esta influencia queda reflejada de la siguiente manera:

- + **Del Rugby tag** recibe la idea de llevar un cinturón y 2 cintas (una a cada lado) y el movernos por el campo con el balón en las manos.
- + **Del Balonmano**, sobre todo los pases entre jugadores y los tiros a portería sin pisar el área. El balón también es de las mismas medidas exceptuando que en nuestro caso será más blando.
- + Con el **Twincon** se relaciona directamente con los lanzamientos de precisión a los distintos blancos de la portería (postes, larguero y dentro de la portería).



Saques

Tipos de saques

- **El saque inicial** (o el de después de anotar algún punto uno de los dos equipos) será el siguiente: desde la mitad de su parte del campo, **un equipo le sacará al otro** (en el caso de anotar un punto, el equipo que lo ha metido, le saca al que lo ha recibido). Primero levantará la mano el que saca y el que este el último colocado en el otro campo, también lo hará. Entonces el primero de estos lanzará el balón, pasando este a la otra mitad del campo, **a la vez que grita "CIELO"**.

- **El saque de banda** (cuando el balón sale por cualquiera de las bandas) se realizará **con las manos** desde el mismo punto por el que ha salido el balón de banda. **El equipo contrario** tiene que estar al menos **a 5 metros** del jugador que saca, los del **mismo equipo** se puede acercar a **2 metros** como máximo.

- **El saque de esquina** (cuando el balón sale por línea de fondo y el último en tocar ha sido el equipo de ese campo) se realizará **del mismo modo que el saque de banda**, solo que desde el córner. **Las distancias son las mismas** para ambos equipos que en el saque de banda.

- **El saque de falta** se realizará desde el punto exacto en el que se haya cometido la falta (en el apartado **FALTAS** veremos cuando se dan estas situaciones). **Las distancias para ambos equipos son iguales que en el saque de banda**. Se llevará a cabo con las manos.

- **El saque de fondo o portería** (cuando el equipo contrario falla el tiro o es el último en tocar el balón y sale por línea de fondo) se realizará **desde la línea de la portería**, y el resto de compañeros de equipo tienen que estar como muy cerca en la línea del área. **El equipo contrario no puede pasar de la mitad del campo hasta que el el sacador pase al primer compañero/a de de equipo**.

Vídeos de saques de banda



saque de banda bueno

de Jorge Padilla Montilla

YOUTUBE

Vídeos de saques de esquina



Saque de esquina

de Jorge Padilla Montilla

YOUTUBE

Vídeos de saques de inicio



Saque inicial 1

de Jorge Padilla Montilla

YOUTUBE

Vídeos de saques de portería

saque de portería
de Jorge Padilla Montilla
YOUTUBE

Faltas

¿Cuándo se produce una falta?

- Cuando **varios jugadores presionan a un jugador rival** o le intentan quitar las cintas a la vez.
- Cuando un jugador **toca a un jugador rival** (sin contar las cintas).
- Cuando un jugador **intenta que el rival no le quite la cinta** con sus manos.
- Cuando los jugadores de un equipo tiran a portería sin haber tocado **mínimo 3 integrantes** del equipo el balón.
- Cuando un jugador tiene el balón durante **más de 10 segundos**.
 1. - Cuando un jugador toca el balón **con el pie o bota la pelota más de una vez** mientras que avanza.

Expulsiones

- + Un/a jugador/a será expulsado del terreno de juego cuando mantenga una **actitud agresiva** hacia otro jugador/a.
- + Cuando un/a jugador/a **proteste** de manera reiterada las decisiones arbitrales.

*Estas expulsiones tendrán la **duración** que el árbitro crea conveniente.



Vídeos de falta

#1



falta pie Antonio
de Jorge Padilla Montilla
YOUTUBE


Vídeos de jugadas

Desmarque y gol #1 (1 punto)



saque desmarque y gol
de Jorge Padilla Montilla
YOUTUBE

Desmarque y gol #2 (1 punto)



pase y golazo

de Jorge Padilla Montilla

YOUTUBE



jugada saque pase y gol

de Jorge Padilla Montilla

YOUTUBE

Star point (3 puntos)



STAR POINT

de Jorge Padilla Montilla

YOUTUBE

Saque de falta y globo final (1 punto)



gol portería toques 3

de Jorge Padilla Montilla

YOUTUBE

Saque de portería y gol (1 punto)




saque y golazo

de Jorge Padilla Montilla

YOUTUBE

Gol desde lejos (1 punto)



golazo lejos

de Jorge Padilla Montilla

YOUTUBE

Saque, pases y gol (1 punto)

Contraataque y gol (1 punto)



contraataque y gol
de Jorge Padilla Montilla
YOUTUBE



jugada saque mas tiro
de Jorge Padilla Montilla
YOUTUBE

Robo de balón y gol (1 punto)



jugada y gol Reda
de Jorge Padilla Montilla
YOUTUBE

Tiro media distancia, gol (1 punto)



Gol 1 punto
de Jorge Padilla Montilla
YOUTUBE

Pase y gol (1 punto)



Jugada y gol Jorge
de Jorge Padilla Montilla
YOUTUBE

Otros vídeos

Robado de cinta #1



robado de cintaaa
de Jorge Padilla Montilla
YOUTUBE

Saque de portería acaba en gol (1 punto)

Robado de cinta #2



robado de cinta bueno

de Jorge Padilla Montilla

YOUTUBE

Robado de cinta #3



robado de cinta

de Jorge Padilla Montilla

YOUTUBE

Robado de cinta #4



robado de cinta a Reda

de Jorge Padilla Montilla

YOUTUBE

Saque y robado de cinta

saque y robado de cinta

de Jorge Padilla Montilla

YOUTUBE

Pases #1



pases

de Jorge Padilla Montilla

YOUTUBE

Penalti



penalti
de Jorge Padilla Montilla
YOUTUBE




tiro a puerta fallado
de Jorge Padilla Montilla
YOUTUBE

Cambios mixtos



cambios
de Jorge Padilla Montilla
YOUTUBE

#3



partido y tiro fallido
de Jorge Padilla Montilla
YOUTUBE

Videos jugadas fallidas

#1



tiro fallido tocar 3
de Jorge Padilla Montilla
YOUTUBE

#4

#2



dentro del área
de Jorge Padilla Montilla
YOUTUBE

#7



Saque y tiro fallado
de Jorge Padilla Montilla
YOUTUBE

#5



tiro bote fallido
de Jorge Padilla Montilla
YOUTUBE

#8



jugada tiro casi star point
de Jorge Padilla Montilla
YOUTUBE

#6



tiro bote antes
de Jorge Padilla Montilla
YOUTUBE
