



PRAKTIČNI RAD

izrada društvene igre Mlin





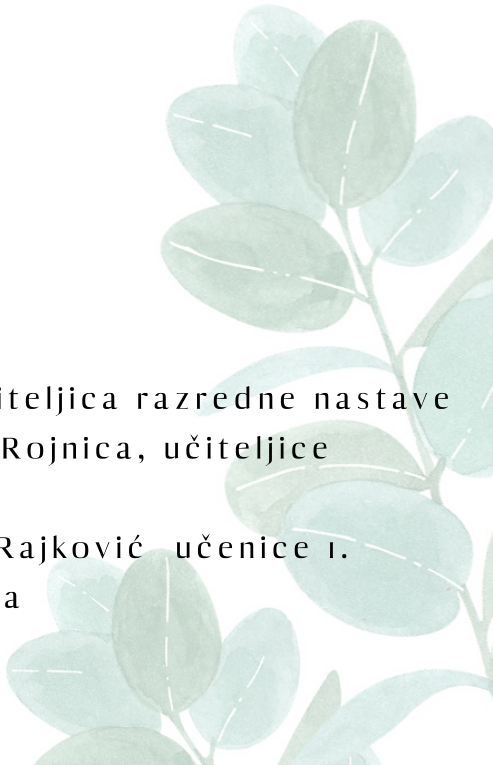
Osnovna škola Ivana Meštrovića
Ulica Martina Pušteka 1, Zagreb

UČENIČKA ZADRUGA EKO MEŠTRI

sekcija Mali dizajneri

Voditeljica Učeničke zadruge Eko Meštri: Jelena Čeko, učiteljica razredne nastave
Voditeljice sekcije Mali dizajneri: Gabrijela Ladika i Maja Rojnica, učiteljice
razredne nastave

Zadrugari koji izvode praktični rad: Rea Kovač i Karmen Rajković učenice 1.
razreda; Tara Rukavina i Matea Adrinek učenice 2. razreda





SADRŽAJ

Uvod

Materijal i pribor

Postupak izrade

Završni proizvod






Uvod

Uvod

Učenička zadruga Eko Meštri, od svog osnutka njeguje prirodne materijale, podržava ekološki prihvatljive i ponovno uporabljive predmete te iste, većim dijelom, koristi i u izradi proizvoda.

Igra Mlin, jedna je od igara koju je većina naučila još u svojoj najranijoj mladosti. Obzirom na doba u kojem naša djeca odrastaju, upravo je ova igra poslužila kao nadahnuće za nove rukotvorine naših malih zadrugara.

Unutar sekcije Malih dizajnera, učenici koriste drvene oblutke, brusni papir kako bi se zagladila površina radi kasnijeg lakšeg iscrtavanja i oslikavanja, flomastere (žuti, crveni i crni), boju za tekstil i žuticu – pamučnu tkaninu. Na njoj se iscrtavaju i oslikavaju polja za igru, a na kraju se šije i torbica u koju se igra sprema.





Materijal i pribor

- šivaća mašina
- platno (žutica)
- flomasteri i boja za tekstil
- ukrasna vrpca
- flomasteri
- 18 drvenih oblutaka






Postupak izrade



- Šivanje ukrasne trakice i vrećice.



Izrada ploče za igranje Mlina.



Ostlikavanje drvenih oblutaka.

Pčelice i bubamare postaju figure za igranje.



Sve spremamo u ručno rađenu vrećicu.





Završni proizvod

