




UČENIČKA ZADRUGA „GRANA“

CENTAR ZA AUTIZAM

LJEVAKOVIĆEVA 30a

ZAGREB

SLIKOVNI
PRIKAZ PRAKTIČNOG RADA
„TKALČIĆEVA ULICA – DUŠA ZAGREBA“
IZRADA OKVIRA ZA FOTOGRAFIJE



18. Smotra učeničkih zadruga Grada Zagreba
školska godina 2020./2021.

UČENIČKA ZADRUGA „GRANA“

LIKOVNO – KREATIVNA SEKCIJA



Voditeljica učeničke zadruge: Darinka Pinjuh, prof.

Voditeljice likovno-kreativne sekcije: Katarina Crnoja, mag.educ.reh.,
Ksenija Sambol, mag. paed.soc.

Zadruagar: Jurica Orlović, 15. OOOŠS, Program za osnovno
školovanje učenika s autizmom

SADRŽAJ:

1. Uvod
2. Potreban materijal i pribor
3. Komunikatori i raspored aktivnosti za učenike
4. Postupak izrade
5. Završni proizvod
6. Ambalaža gotovog proizvoda
7. Što sam naučio o Tkalčičevoj ulici

UVOD

Učenička zadruga „Grana“ osnovana je 2008. godine u Centru za autizam.

Njezini zadrugari su učenici iz Programa za osnovno školovanje učenika s intelektualnim teškoćama i učenici iz Programa za osnovno školovanje učenika s autizmom.

Zadruga ima šest sekcija, ove godine na Smotri učeničkih zadruga Grada Zagreba predstaviti će ju likovno-kreativna sekcija.

Likovno-kreativna sekcija izrađuje ukrasno-uporabne predmete po načelima kreativnog recikliranja i razvijanja ekološke osviještenosti, njegujući pri tome kulturni identitet i baštinu.



„TKALČIĆEVA ULICA – DUŠA ZAGREBA“

IZRADA OKVIRA ZA FOTOGRAFIJE

POTREBAN MATERIJAL:



DRVENI ELEMENTI RAZNIH OBLIKA



AKRILNE BOJE NA BAZI VODE



KISTOVI, ČAŠA ZA VODU,
PALETA ZA BOJE



DRVENI UKRASI I OBLICI (OBLACI,
PTICE, CVIJEĆE, PLOČICA ZA NAZIV ULICE)



OKVIR ZA FOTOGRAFIJE KOJI JE
POTREBNO RECIKLIRATI I UKRASITI



STAKALCA



LJEPILO ZA DRVO



SIZZIX STROJ, REZAČ S MOTIVOM
LANTERNE I CRNI KOLAŽ PAPIR

PODRŠKA U REALIZACIJI AKTIVNOSTI – KOMUNIKATORI I
RASPORED AKTIVNOSTI ZA UČENIKE S AUTIZMOM I
TEŠKOĆAMA U UČENJU



POSTUPAK IZRADE:




1.

RAZNE DRVENE ELEMENTE



OBOJAT ĆU KISTOM I

AKRILNIM BOJAMA




2.

KADA SE OSUŠE OBOJANE
ELEMENTE ZALIJEPIĆU TAKO DA NASTANU KUĆICE,
STABLA, SUNCOBRAŃI...



LJEPILOM ĆU PRIČVRSTITI



3.

STAKALCA ZA PROZORE



4.

GOTOVE KUĆICE ZALIJEPI ĆU
NA OKVIR ZA FOTOGRAFIJU



5.

ZALIJEPI ĆU I DRVENE
UKRASE I OBLIKE (OBLAKE, CVIJEĆE, PTICE..)



6.

NA SIZZIX STROJU IZREZAT ĆU



MOTIV PLINSKE LANTERNE S

GORNJEGA GRADA,

PO KOJOJ JE NAŠ ZAGREB POZNAT.

LANTERNU ĆU ISTO ZALIJEPITI.

I TAKO SAM IZRADIO JEDINSTVEN OKVIR ZA FOTOGRAFIJE S MOTIVOM TKALČIĆEVE ULICE U ZAGREBU.



7.

SA SVOJIM UČITELJICAMA ŠETAO SAM TOM DIVNOM ULICOM I FOTOGRAFIRAO JU, TAKO JE I NASTALA OVA NAŠA IDEJA KOJU SMO NAZVALI „TKALČIĆEVA ULICA – DUŠA ZAGREBA“☺!



AMBALAŽA GOTOVOG PROIZVODA



ŠTO SAM NAUČIO O TKALČIĆEVOJ ULICI

UČITELJICE SU MI ČITALE I PRIČALE O PROŠLOSTI OVE ULICE U CENTRU NAŠEG GRADA.

NEKADA SE NALAZILA IZMEĐU STARIH UTVRDA GRADEC I KAPTOL.



NEKADA JE TUDA TEKAO POTOK MEDVEŠČAK S PUNO MOSTIĆA.

NAJPOZNATIJI MOST ZVAO SE „KRVAVI MOST“, A SRUŠEN JE 1899. GODINE.



U TOJ ULICI NEKADA SU ŽIVJELI SIROMAŠNI RADNICI I SLUGE.



ULICA JE DOBILA IME 1913. GODINE PO HRVATSKOM POVJESNIČARU I SVEĆENIKU IVANU KRSTITELJU TKALČIĆU.



DANAS JE TO NAJPOZNATIJA ULICA U GRADU, ZATO SMO JU I NAZVALI „DUŠA GRADA“.

