

# Granešina

Dobro nam došli!

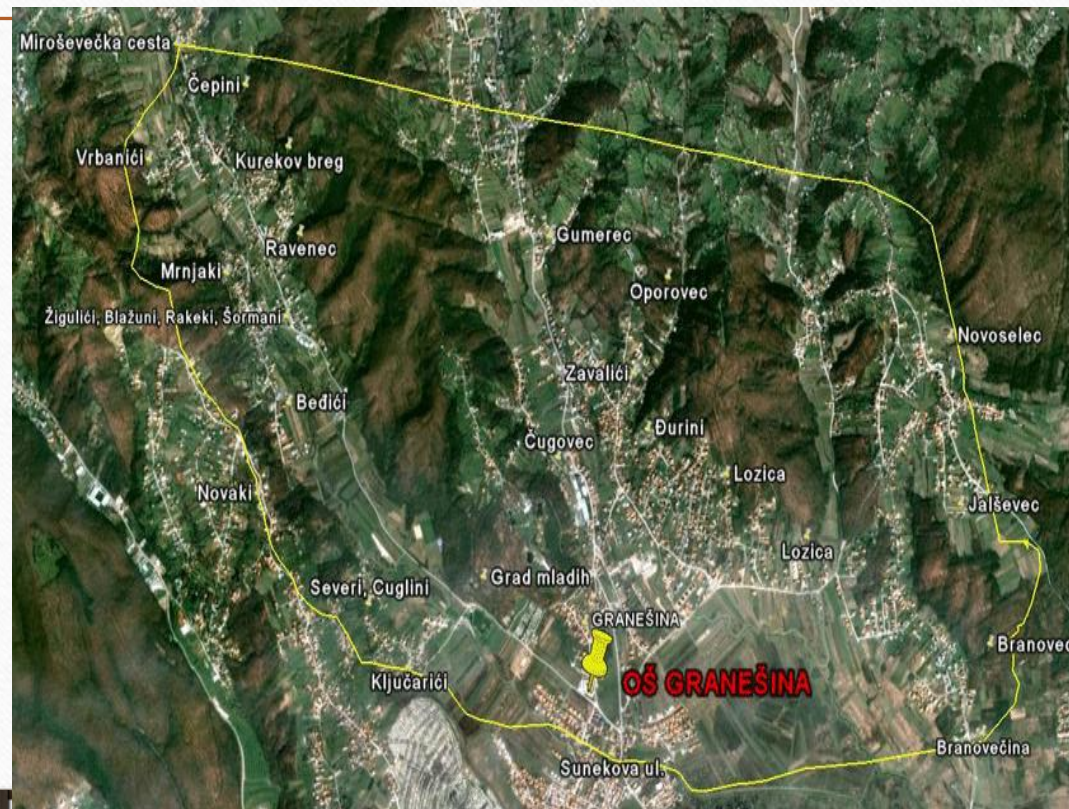


ᲛᲠᲗᲗᲗ ᲠᲗᲗ  
ᲛᲗᲗᲗᲗ



# Granešinska škola djeluje od 10.11.1859. kroz tri stoljeća

Karta Republike Hrvatske sa županijama, karta Zagreba i satelitska snimka sadašnjeg upisnog područja





Učenička zadruga Granešina ponovno je osnovana  
19.10.2011., a od 2012. je članica Hrvatske udruge  
učeničkog zadrugarstva (HUUZ-a)

---





# UČENIČKA ZADRUGA GRANEŠINA

Osnovna škola Granešina, Zagreb

(Republika Hrvatska)

---







# Osnovna škola Granešina UČENIČKA ZADRUGA GRANEŠINA

**PRIKAZ PRAKTIČNOG RADA**

**CVJETNA KOLEKCIJA:**

**„CVIJET DO CVIJETA (DO LJEPŠE  
GRANEŠINE, ZAGREBA, LIJEPE NAŠE I ) DO  
LJEPSEG SVIJETA”**

**18.SMOTRA UČENIČKIH ZADRUGA GRADA  
ZAGREBA 2021.**

**VODITELJICA sekcije Ručni rad i Učeničke  
zadruga Granešina: Marija Cik**





# Ukratko o školi i zadruci



Osnovna škola Granešina ima dugu, bogatu i zanimljivu povijest. Redovita nastava u granešinskoj školi počela je 10. studenog 1859. godine, a otada možemo pratiti i početke granešinske učeničke zadruge u redovnim školskim aktivnostima kao što su rad i učenje u školskome vrtu. Danas smo ponosni na naš školski vrt za koji je najviše zaslužna učiteljica Natalija Krznarić.

Godine 1958. učitelji su bili zaduženi za rad u učeničkoj zadruci koja je imala tri sektora: klijalište, ukrasno grmlje i jagode.

Zadruga je ukinuta 1964. i ponovno je osnovana 1989. kada sudjeluje na smotri Hrvatske u Petrinji. Zanimljivo je da su učenice koje su tada sudjelovale na smotri postale učiteljice u granešinskoj školi i suradnice zadruge, a njihova djeca zadrugari. Zadruga se tada zvala Latica pa je i to jedan od razloga zašto smo ove godine izabrali cvijet kao motiv s kojim ćemo se predstaviti na ovogodišnjoj smotri.

Inspiraciju smo pronašli u cvjetnim motivima s narodnih nošnji, u cvjetnim viticama iz 19. st. u našoj školskoj spomenici, članovi našega školskog zbora za vrijeme nastupa na bijelim košuljama nose kao ukras heklani crveni cvijet, a zadrugarima je on jedan od zaštitnih znakova.





# Učenička zadruga Granešina ponovno osnovana 2011.



- Od ponovnog osnutka 19. 10. 2011. g. naša zadruga redovito sudjeluje na smotrama i zadrugarskim događanjima. Godine 2013. bili smo domaćini 11. smotre učeničkih zadruga Grada Zagreba, 2015. predstavili smo originalan ekološki proizvod bioenzim, stoga su naši zadrugari pozvani da održe radionicu izrade bioenzima na 27. smotri učeničkih zadruga RH. Dvije godine kasnije naša je zadruga imala čast sudjelovati na državnoj smotri u Zadru s temom „Anđeli“. U listopadu 2018. g. sudjelovali smo na Markovu sajmu, a u prosincu smo bili domaćini Međuzupanijske suradnje učeničkih zadruga Krapinsko-zagorske županije i Grada Zagreba. Trud naših zadrugara prepoznat je i predstavljen u Školskim novinama 2019. što nas potiče da budemo još bolji jer „Kad se male ruke slože, sve se može!“ „ČUDA STVARA MAŠTA MALIH ZADRUGARA.“
- Želimo i dalje vrijedno raditi na očuvanju naše baštine te ustrajati u usvajanju i prenošenju tradicije, znanja i vještina. Veselimo se virtualnim druženjima na ovogodišnjoj smotri i nadamo se budućim susretima uživo s drugim zadrugarima.
- U našu je zadrugu bilo uključeno mnogo sekcija: Eko-etno, Ekološka skupina, Mali cvjećari, Radionice dekorativnih predmeta, Likovne grupe, Hortikultura, Biblijska grupa, Likovno-ikonografska grupa, Kreativna skupina, Ljubitelji kulturne baštine, Mali kreativci, Ručni rad...
- Cilj je zadruge razvijati svijest o nužnosti i vrijednosti rada za čovjekov život, poučavati učenike samostalnoj prezentaciji rada, razvijati estetske vrijednosti, inovativnost, samostalnost, poduzetnost i potrebu za suradnjom te vrijednostima koje je čovjek stvorio svojim radom, upoznavati proizvodne procese i poticati obrtništvo i poduzetništvo kod mladih. Važno nam je povezati se sa zemljom i prirodom općenito, razvijati ekološku osviještenost te estetske kriterije vezane za okoliš, razvijati kreativnost i poduzetnost.
- **Brinemo se o očuvanju kulturne baštine, njegujemo tradiciju i kulturnu baštinu našega zavičaja i Lijepa naše i ekološki smo osviješteni.**  
Voditeljica je sekcije Ručni rad i Učeničke zadruge Granešina vjeroučiteljica Marija Cik.








# Tema: CVIJET DO CVIJETA (DO LJEPŠE GRANEŠINE, ZAGREBA, LIJEPE NAŠE I) DO LJEPŠEG SVIJETA

Naš cvjetni školski vrt i motiv cvijeća sa stare Spomenice naše škole su nas najviše potaknuli na ovaj naslov naše cvjetne kolekcije.

Na slici vidimo naš školski vrt,

stranicu iz Častne knjige i uspomenice učione granešinske iz 1891.

Ove cvjetne vitice su na svečanom logu i na deklaracijama naših proizvoda.



Naziv proizvoda:

Proizvođač: **UČENIČKA ZADRUGA GRANEŠINA**

Cijena:






# CVIJET

- CVIJET NAS PRATI tijekom rođenja, krštenja, rođendana, slavlja, vjenčanja pa sve do groba...
- Cvijet donosi osmijeh na lice i razveseli onoga tko ga vidi ili komu je namijenjen, pa smo i mi ovim našim zadrugarskim cvijećem željeli vas razveseliti i unijeti optimizam. Cvijeće stvara i toplinu oko srca pa je i mi želimo vama dati.
- Svaki je cvijet jedinstven i unikatan.
- Ručni radovi privlače posebnu pozornost i uopće nije važno gdje će se koristiti.
- Cvijet od tkanine može se pretvoriti u elegantan broš, ukrasni pribor, možemo ga pričvrstiti umjesto ukrasne vrpce na poklon pa čak i zašiti na jastučnicu, torbu... Budite maštoviti...
- Ručni radovi uvijek privlače posebnu pozornost. Svaki je naš cvijet jedinstven, unikatan i uopće nije važno gdje ćemo ga koristiti. Na primjer, cvijet od tkanine može se pretvoriti u elegantan broš, magnetič, ukrasni pribor ili ga možemo pričvrstiti umjesto vrpce na poklon. Možemo ga zašiti na jastučnicu, na majicu ili staviti na platnenu torbu.
- Predstaviti ćemo vam dio naše cvjetne kolekcije:
- „Cvijet do cvijeta (do ljepše Granešine, Zagreba, Hrvatske i) do ljepšeg svijeta“









Marljivi zadrugari posijali su sjeme u tegle.  
Pogledajte što je niklo. 😊

---





# Šablona i naslikani i izvezeni motivi narodne nošnje



*Izložba u granešinskoj školi*





# Cvjetni motivi na narodnoj nošnji učenice L.Č.

10. smotra učeničkih zadruga Grada Zagreba u OŠ Vukomerec  
(prva smotra nakon ponovnog osnutka zadruge) 2012.g.

---





## Cvjetni motivi

na starom logu naše učeničke zadruge koji su izradili tadašnji učenici 8.r. Matea i Ignacije i cvjetni motivi na „peči” (ženskom pokrivalu za glavu) i heklani cvjetici na slovima na našem štandu 26.4.2013. na 11. smotri učeničkih zadruga Grada Zagreba u našoj školi






# Uskrsni cvjetni motivi na Uskršnjem sajmu





# Slike od „herbarijskog” cvijeća

(Na prošloj smotri 2018. jedna zadrugarska slika je kupljena te je otputovala u Vijetnam)






# Izložba učeničkih radova u našoj školi





Masažna pločica – proizvod naše zadruge u obliku cvijeta  
Kad spojimo pet ovakvih naših licitarskih srca (koje nam je pomogla izraditi  
bivša učenica Lj.M.) dobijemo cvijet. Zamislite! 😊

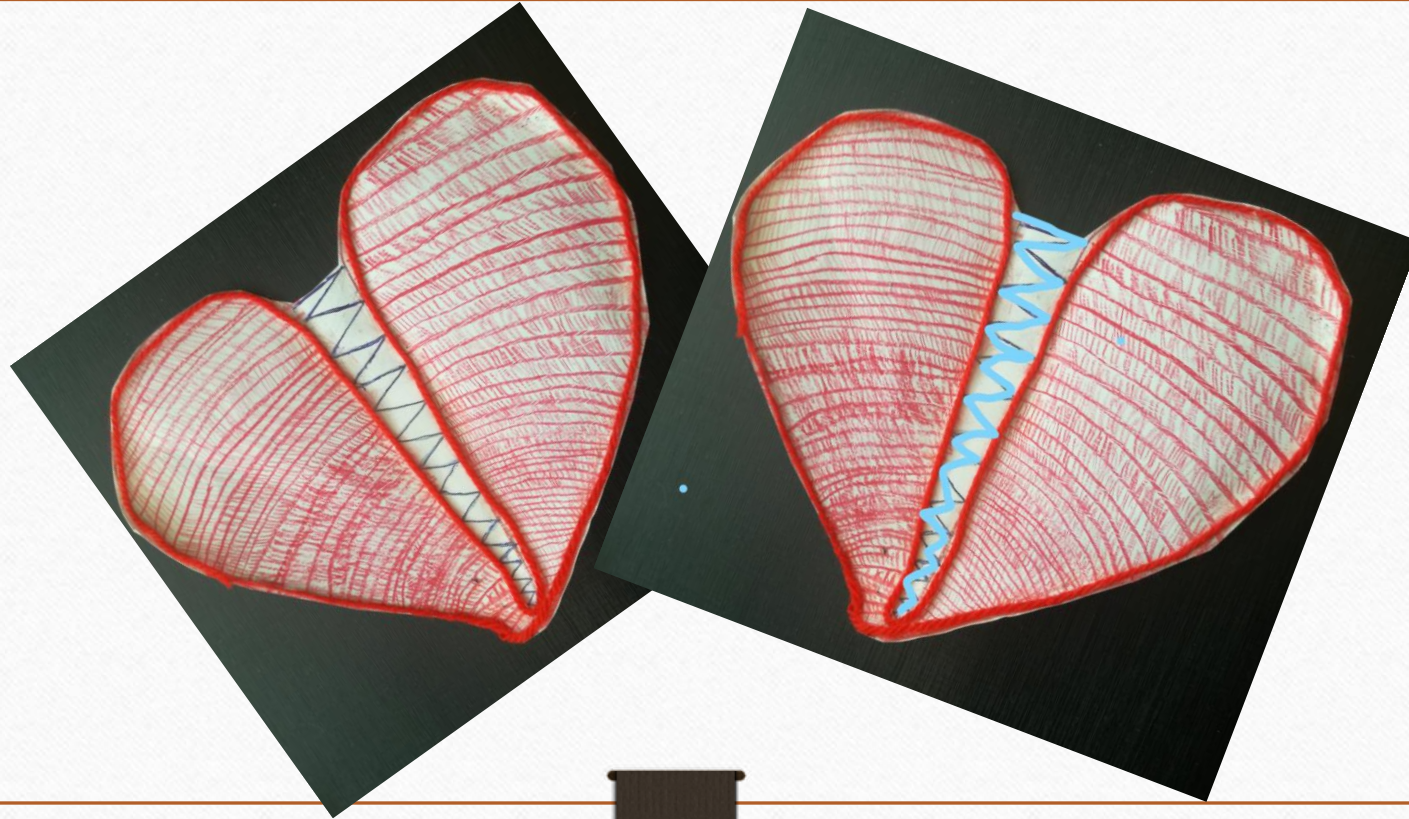




## Simbol zagrebačkog potresa 2020.

Srce od vune - kombinirana tehnika (crvena bojica, flomaster, vuna)  
Spajanjem ovih srca (koje ćemo spojiti vunom) možemo napraviti „Cvijet nade”. Zamislite takav cvijet! 😊


---





## GRANEŠINSKA SRCA – SIMBOLI POTRESA

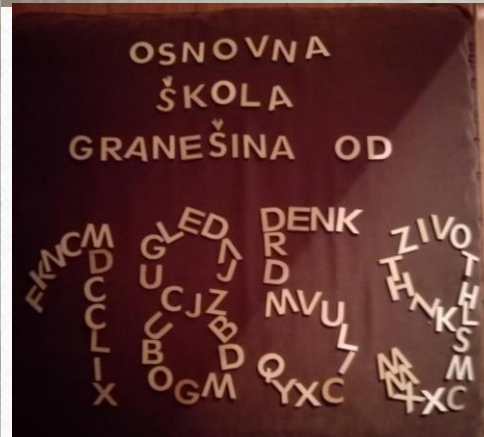
Licitarska srca, srce od kartona omotano vunom i srce vezeno na platnu koje je izvezla učenica nakon potresa koja je ostala bez svoje kuće. Ručni rad je pomagao u teškim trenucima.





# Ručni rad

Broj 160 od naših prepoznatljivih šarenih heklanih cvjetića koji su najprodavaniji i najdarivaniji proizvod zadruge koji poklanjamo gostima na smotrama i sajmovima, broj 160 pleten prstima,... povodom 160.-te obljetnice škole i povodom Noći muzeja održane u našoj školi





**Učenice zadrugarke-članice zadrugarske sekcije Ručni rad koje na 18.smotri učeničkih zadruga Grada Zagreba 2021. predstavljaju cvjetnu kolekciju su:**

Sara Barišić,

Monika Matić,

Marija Maras i

Mihaela Kopjar iz 4.d (s lijeva na desno)

sa svojom mentoricom vjeroučiteljicom

Marijom Cik.

4.d. razred je najzaslužniji za


ovu našu cvjetnu kolekciju. 😊





# Postupak izrade cvjetića i ukrasa od filca, platna ili spužvastog materijala na stroju za rezanje - 1.dio

---





Postupak izrade cvjetića i ukrasa od filca, platna  
ili spužvastog materijala na stroju za rezanje –  
2. dio

---





# Postupak izrade cvjetića i ukrasa od filca, platna ili spužvastog materijala na stroju za rezanje – 3.dio

---





# Postupak izrade cvjetića šablonom „modlica” za kolače i rezanjem škarama






# Staklenka s natpisom na glagoljici UZ (učenička zadruga) za čuvanje izrezanih crvenih, bijelih i plavih cvjetića i papirića s napisanim dobrim djelima

Glagoljsko SLOVO D (DOBRO) izvezeno plavim koncem na crvenom filcu nas potiče da uvijek činimo dobro. To je naslovnica za buduću zadrugarsku slikovnicu o dobrim djelima. Slova azbuke glagoljice UZ su prvo napisana markerom, a nakon toga vrućim ljepilom zalijepljena pletenim koncem hrvatske trobojnice.

Glagoljicu negujemo u našoj granešinskoj školi pa je i tu među cvijećem.





Crveno-bijelo-plava cvjetna kolekcija za put „Lijepom našom” od  
reciklirane tkanine i filca  
(broš ili ukras za kosu, majicu ili torbu)






# Crveno-bijelo-plava kombinacija

(ukrasi za kosu i broš) Crveni broš nosi i voditeljica UZ Granešina na zadrugarskom stručnom skupu i radionici u prosincu 2019.

---





# Cvijet - crveno-bijelo-plave kombinacije

---





# Cvjetne kombinacije od filca i stakleni svijećnjak sa cvjetnim ukrasom od filca





# Žuto-plavi i plavo-žuti cvijet iz cvjetne kolekcije od filca

---





# Heklani i pleteni cvjetovi s coflekom





# Heklani crveni cvjetovi na jastučnicama





# Cvijet od ostataka traperera i tkanine Recikliramo i prenamijenjujemo! 😊

Logo naše eko-škole je „Ekološki se osvijestimo, čistu Zemlju navijestimo!”  
Cvijet može biti na traki za kosu, „rajfu, špangici ili kao privjesak, broš ili ukras  
na torbi ili na pletenoj ogrlici.





# Cvijet od ostataka tkanine





# Plavo-bijeli cvijet od stare košulje





## Plavo-bijeli cvijet od stare košulje



- Potrebno nam je:
- Tkanina
- CD za označavanje kruga
- Kemijska olovka ili flomaster
- Igla i konac
- Škare za rezanje

## Postupak izrade

- Na tkanini označimo olovkom najmanje četiri kruga koristeći CD ili npr. okrugli poklopac. Crtamo krug do kruga da nema puno otpadnog materijala.
- Tkaninu preklopimo na pola te počinjemo šivati koncem dok ne dobijemo oblik latice.
- Latice počinjemo šivati jednu pokraj druge u krug tako da dobijemo oblik cvijeta. U sredinu možemo staviti heklani cvjetić ili cvjetić od filca ili veći gumb koji će sakriti šivani spoj.



# Platnenim torbama se borimo protiv plastičnih vrećica





## Cvijet od kartonske kutije za jaja

Za izradu cvijeta je potrebno: Karton za jaja, boje, žica ili čupava zelena žica ili drveni štapić i zelena vuna i ljepilo.  
POSTUPAK: 1. Iz kartona izrežemo nekoliko vrhova i udubljenja. 2. Od udubljenja izrežem latice, a od vrhova tučak. 3. Obojimo bojom po želji. 4. Zalijepimo ljepilom. 5. Žicu omotamo zelenom vunom ili krep papirom. 6. Provučemo drveni štapić kroz cvijet kojeg smo omotali ili oheklali zelenom vunom.







Za izradu cvijeta maka potrebno je:

- Spužvasti papir ili filc
- Kolaž papir ili filc crne boje
- Bakrena žica koja će biti kao stabljika
  - Vruće ljepilo i
  - Škare
- Izrežemo oblik latice te to ponovimo još tri puta. Od crnog filca izrežemo tučak za sredinu te sve to zalijepimo vrućim ljepilom. Uzmemo žicu kojom omotamo donji dio maka . Žicu možemo po želji omotati ili oheklati zelenom vunom.



**CVIJET MAK** je simbol ljubavi i obilja.

11.studenog 1918. je bio dan svršetka Prvog svjetskog rata. U Velikoj Britaniji i drugdje u svijetu, ovaj dan obilježava se kao Dan sjećanja, a minuta šutnje na „jedanaesti sat jedanaestog dana jedanaestog mjeseca“ označava vrijeme u koje je primirje stupilo na snagu.

U Velikoj Britaniji Dan sjećanja naziva se još i Dan makova, prema cvijeću koje je raslo po grobovima poginulih vojnika u Flandriji. Mak je u cijelome svijetu postao jedan od najpoznatijih simbola vojnika poginulih u Prvom svjetskom ratu. U SAD istog datuma obilježavaju Dan veterana. Mi ovim zadrugarskim proizvodom makom odajemo počast svim učenicima i djelatnicima škole koji su poginuli u ratovima diljem svijeta. Pokoj im vječni...

Mak nas s veseljem podsjeća na zadrugu Mak čiji smo bili gosti i na prekrasne susrete zadrugara 22.2.2020. u Đelekovcu.





# Ukras za ukosnice, špangice, broš, magnet ili „rajf”







# Izrada suncokreta od papira, filca ili krep papira





# Cvijet od filca, traperera ili platna na kvačici za magnet ili označivač ili „zakvačivač”

---







Izrađivali smo cvjetne čestitke za  
Majčin dan i Dan obitelji  
(donja desna čestitka je za učiteljicu koja je u bolnici)





# Straničnici

U Godini smo čitanja pa nam je svakako potreban i neki novi straničnik.

Izradili smo ga od debljeg papira ili spužvastog materijala kojeg smo rezali na određeni oblik po želji škarama ili rezačem. Ukрасili smo ih cvjetićima i ukrasima po želji koje smo zalijepili ljepilom. Na njima pišu poticajne riječi kao npr. „Čitanje je zakon.” i UZ Granešina.



Izrežite željeni oblik.



Ukрасite ga po želji i dodajte željeni natpis.





## Cvijet od cofleka ili pompona kao naslovnica spomenara

Izrada cofleka je jedna od najomiljenijih aktivnosti zadrugara i onih koji to još nisu postali. Stare veste i pulovere možemo „otparati” i izraditi coflek.


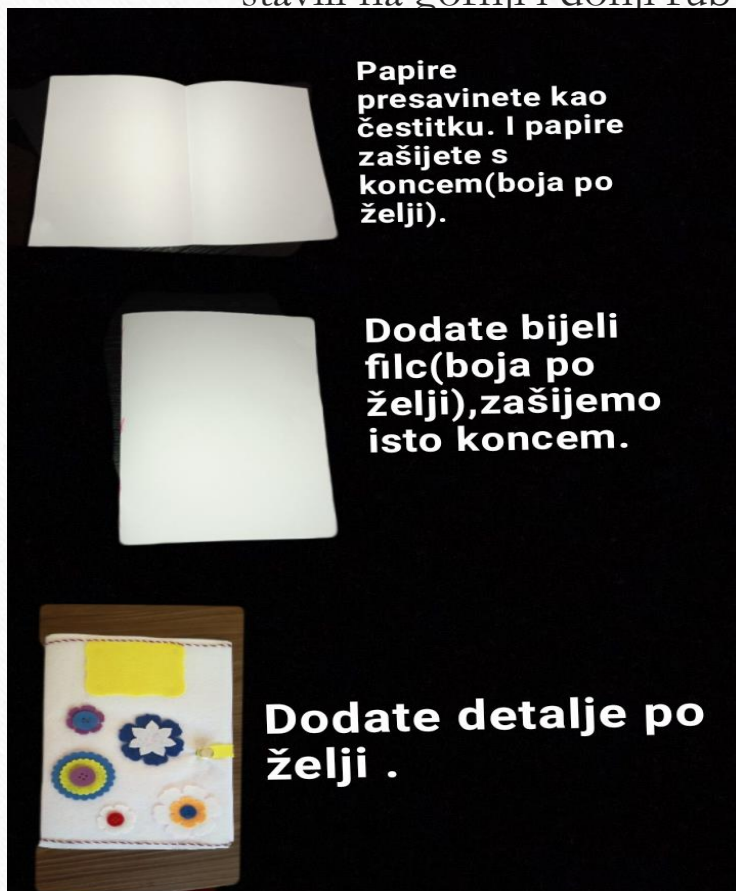
Izrežemo dva šuplja kruga te počnemo namatati vunu iznutra prema van. Škarama režemo po vanjskom rubu kartona. U sredini između dva dijela čvrsto zavežemo dvostruku nit vune te odvojimo coflek od kartona. Coflek „ošišamo” po želji. 😊





# Rokovnik ili...

Bijelim A4 filcem smo omotali papire pa smo stavili na bijeli filc izrezane ukrase i cvjetove za naslovnicu rokovnika ili (možda) rukopisa buduće nove knjige. Žuti komadić filca smo izrezali i stavili kao spoj za kopčanje s drukerom. Konac s hrvatskom trobojnicom smo stavili na gornji i donji rub te je to naš unikatan originalan hrvatski proizvod. Na sličan način su izrađeni notes, planer ...





# Notes

Mašta zadrugara može svašta. Zar ne?





Ovaj planer je za pisanje lijepih misli, planiranih  
i ostvarenih sretnih događaja







# Organizator






Četiri tetrapaka smo spojili ljepljivom vrpcom i od ostataka papira smo izradili organizator koji smo ukrasili po želji prethodno izrezanim cvjetovima. U organizator možete staviti olovke, ravnala, flomastere,...

---





**Cvijet od filca** Za izradu je potreban filc kojeg izrežemo u spiralni krug kojeg smo prethodno iscrtali olovkom. Režemo u krug tanku traku do sredine. Vrtimo traku u krug i lijepimo dok ne dobijemo oblik cvijeta.





VJERSKI CVJETNI MOTIVI Svibanj je Marijin mjesec pa smo izradili plakat krunicu – ružarij (od riječi ruža) od izrezanih cvjetića i krunicu od perlica. Križ je izrađen od spojenih heklanih cvjetova. Goblen Gospe Lurdske ima vezene ruže.





## Katolički vjerski običaji:




Na Cvjetnicu su bunari bili ukrašeni cvijećem, umiva se u cvijeću i nosi se na balagoslov u crkvu cvijeće drijenka, narcisa,...

Na Tijelovo se bacaju za Presvetim latice u procesiji. Na spomendan svetog Antuna se nose bijeli ljiljani u crkvu.







# Deklaracija UZ Granešina



Naziv proizvoda:

Proizvođač: **UČENIČKA ZADRUGA GRANEŠINA**

Cijena:





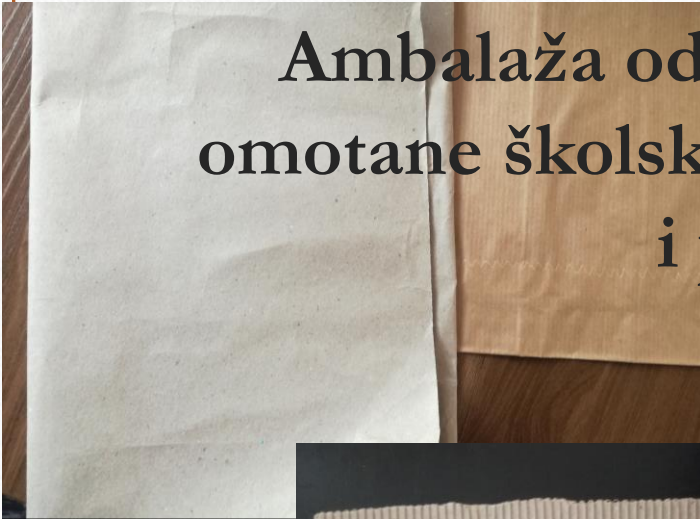
# Cjenik proizvoda Cvjetne kolekcije UZ Granešina

---

- Cvjetna cijela kolekcija – neprocjenjivo
- Cvijet na brošu – 10 kn
- Cvijet na špangici – 5 kn
- Cvijet od šivanih latica – 20 kn
- Cvijet od spužvastog materijala – magnet
- Heklani cvijet –broš – 10 kn
- Organizator – 20 kn
- Planer – 20 kn
- Rokovnik – 20 kn
- Straničnik – 8 kn ...



Ambalaža od ponovno upotrijebljenog papira kojim su omotane školske knjige, rebrastog kartona i filca, papirnate i platnene vrećice, staklenke...








- 
- Hvala na pažnji! 😊
  - Nadamo se da ste i vi procvali od toliko cvijeća. Srdačan zadrugarski pozdrav od zadrugara Učeničke zadruge Granešina iz Osnovne škole Granešina, Zagreba, Hrvatske.



**NAKON KRAJA OVE CVJETNE BAJKE** još jedan srdačan zadrugarski cvjetni pozdrav od  
Gospođe Proljeće V\_ \_ \_ \_ ili Cvjetke B. Drugašić Florić koja vas sve pozdravlja s ovog  
školskog panoa.





Posebna zahvala svim zadrugarima, napose učenicama Mihaeli, Mariji, Moniki i Sari i 4.d i svim djelatnicima 161ogodišnje granešinske škole na podršci.

FOTO i VIDEO: Zlata Gašljević, učiteljica (koja je 1989. bila na smotri RH u Petrinji), Marija Cik i dr. (školska arhiva), Internet.

---

Voditeljica Učeničke zadruge Granešina: Marija Cik, vjeroučiteljica