



eTwinning Live - naujasis įrankis Europos mokytojų bendradarbiavimui

Laima Vidauskienė

Jonavos Justino Vareikio progimnazijos

anglų kalbos mokytoja metodininkė

eTwinning programos ambasadorė Kauno/Klaipėdos regionuose

Programoje „eTwinning“ nuolat vyksta ugdymo procesas.

Tai gyva, nepaprastai įdomi erdvė, kurioje galite sutikti kolegas ir dalintis su jais mokymo veiklos bei projektų pavyzdžiais, profesinio tobulinimosi galimybėmis - visa veikla, kuri veda link bendradarbiavimo projektų su mokiniais.



Paieška „eTwinning“ portale

Sveiki Laima Vidauskiene,
Eiti į „eTwinning Live“
Atsijungimas
Jei dar nesate narys, [registruokitės dabar](#)

| Atraskite | Prisijunkite | Dirbkime kartu | Tobulėkite | Sekite naujienas | Ieškokite pagalbos

Europos mokyklų bendruomenė
Nemokama ir saugi platforma mokytojams, skirta bendrauti, vystyti bendradarbiavimo projektus ir dalintis idėjomis visoje Europoje
327466 Mokytojai · 43609 Projektai · 145490 Mokyklos

Prisijunkite prie „eTwinning“ bendruomenės
Registruotis
[Kodėl verta registruotis?](#)

„eTwinning“ iš pirmo žvilgsnio

Su „eTwinning“ jūs galite

Atraskite »
„eTwinning“ pagrindiniai principai
Sužinokite, kodėl verta būti nariu ir kaip juo tapti.

Prisijunkite »
Susisiekite su kitais mokytojais
Norite rasti kolegų ir mokytojų iš visos Europos?

Dirbkime Kartu »
Semkitės įkvėpimo
Dalinkitės idėjomis, bendradarbiaukite ir dalyvaukite projektuose.

Tobulėkite »
Ugdysite savo įgūdžius
Dalyvaukite seminaruose ir renginiuose, sužinokite daugiau apie „eTwinning“ apdovanojimus.

eTwinning Live



Erdvė „eTwinning Live“ - tai vieta, kurioje programos „eTwinning“ dalyviai randa vieni kitus, kuria projektus, bendrauja ir bendradarbiauja tinkle.

Pradžios puslapyje pateikiamas informacijos srautas iš įvairių erdvės dalių. Šiame puslapyje galite greitai sužinoti, kas vyksta programoje „eTwinning“...



PORTALAS „ETWINNING LIVE“ GRUPĖS „TWINSPACE“ lietuvių kalba Atsijungimas

Pagalba

ŽMONĖS | RENGINIAI | PROJEKTAI | GRUPĖS | PARTNERIŲ FORUMAI

Laima Vidauskiene
Jonavos Justino Vareikio Pr...
[Redaguokite](#)

MANO RENGINIAI >

MANO PROJEKTAI >

MANO GRUPĖS >

VIETINĖS NAUJIENOS

Seminaras liepos 1-3 d. Vilniuje
20.04.2015

EXPERT TALK: Teaching Children with special needs: How to adapt materials

12.10.2015
Date: Friday, October 16th at 19.00CET

Expert: Priscila Mateini

Language: English

Who can take part: Public (anyone can join until...)

Sukurti įrašą

...prie kokių renginių galima jungtis

A screenshot of the eTwinning website interface. At the top right, there is a 'Pagalba' (Help) button, a profile picture, a notification bell icon with a '10' badge, and an email icon. Below this is a navigation menu with five items: 'ŽMONĖS', 'RENGINIAI', 'PROJEKTAI', 'GRUPĖS', and 'PARTNERIŲ FORUMAI'. The main content area features a highlighted announcement for an 'ONLINE SEMINAR: Active Citizenship in eTwinning - Application Open' on '23.10.2015'. The announcement includes the date '29th October, 6.00 PM (CET)', the expert 'Tine Jaspersen, eTwinning Ambassador', and the language 'English'. A 'Sign up!' icon is visible on the left side of the announcement card.

Pagalba

ŽMONĖS | RENGINIAI | PROJEKTAI | GRUPĖS | PARTNERIŲ FORUMAI

ONLINE SEMINAR: Active Citizenship in eTwinning - Application Open

23.10.2015

29th October, 6.00 PM (CET):







Expert: Tine Jaspersen, eTwinning Ambassador


Language: English


This seminar is based on experiences gained...

... ką veikia jūsų mėgstami žmonės ir kas naujo jūsų šalyje.

VIETINĖS NAUJIENOS


-  Seminaras liepos 1-3 d. Vilniuje
20.04.2015
-  Seminaras liepos 1-3 d. Vilniuje
20.04.2015
-  Kelk kvalifikaciją eTwinning seminaruose užsienyje!!!
10.03.2015
-  Kviečiame į KOVO mėnesį planuojamus eTwinning renginius Lietuvoje!
10.03.2015
-  Mobilieji įrenginiai projektinėje veikloje
19.01.2015
-  4-oji eTwinning mokinių stovykla „Inovacijos mokykloje ir už jos ribų“
19.12.2014

 *Sakuru Itasq*

 **Laima Vidauskiene**
⌚ Prieš 54 minutę(-es/-ių)


Jūs prisijungėte prie projekto **Bendraukime ir bendradarbiaukime**

💬 Komentaras

 **Irene Pateraki**
⌚ Prieš 1 dieną(-as/-ų)

Irene Pateraki prisijungė prie grupės **NSS/PSA/CSS Community**

💬 Komentaras ★ Patinka ⋮ Pranešti

 **Laima Vidauskiene**
⌚ Prieš 6 dieną(-as/-ų)

... galite matyti ir komentuoti žmonių, kuriuos *sekate*, įrašus, bei pažymėti, kad jie jums patinka

Teik paraišką Europos eTwinning apdovanojimams iki š.m. gruodžio 12 d.!

04.12.2014

Kelk savo kvalifikaciją eTwinning seminaruose Turkijoje, Estijoje, Latvijoje ir Belgijoje!

06.08.2014

KVIEČIAME SUDALYVAUTI TYRIME

20.06.2014

Kviečiame teikti paraiškas dalyvauti programos eTwinning tarptautiniame profesinės raidos seminare Vilniuje

14.05.2014

Kviečiame teikti paraiškas dalyvauti programos eTwinning tarptautiniame profesinės raidos seminare Turkijoje

02.04.2014

Europos mokytojų eTwinning apdovanojimai Briuselyje

Komentaras



Raminta Birgeliene

Prieš 4 dieną(-as/-u)

Raminta Birgeliene prisijungė prie projekto **Bendraukime ir bendradarbiaukime**

Komentaras ★ Jums patinka šis įrašas *** Pranešti



Raminta Birgeliene

Prieš 4 dieną(-as/-u)

Raminta Birgeliene prisijungė prie renginio **eTwinning Live: New Challenges. New Opportunities. /eTwinning Live: nauji iššūkiai, naujos galimybės.**

Komentaras ★ Jums patinka šis įrašas *** Pranešti



Irene Pateraki

Prieš 4 dieną(-as/-u)

... skaityti naujienų straipsnius iš centrinės paramos tarnybos (CPT) ir jūsų nacionalinės paramos tarnybos (NPT)

PORTALAS  „ETWINNING LIVE“ GRUPĖS



**Laima Vidauskiene**
Jonavos Justino Vareikio Pr...
[Redaguokite](#)

 **MANO RENGINIAI** >

 **MANO PROJEKTAI** >

 **MANO GRUPĖS** >

VIETINĖS NAUJIENOS

 Seminaras liepos 1-3 d. Vilniuje
20.04.2015

PROGRAMOS „ETWINNING“



"Location-Based Learning and Storytelling", Creative Classroom Group expert talk
16.10.2015



EXPERT TALK: Teaching Children with special needs: How to adapt materials
12.10.2015



Welcome to eTwinning Live!
20.09.2015

PROFESINIS TOBULINIMAS



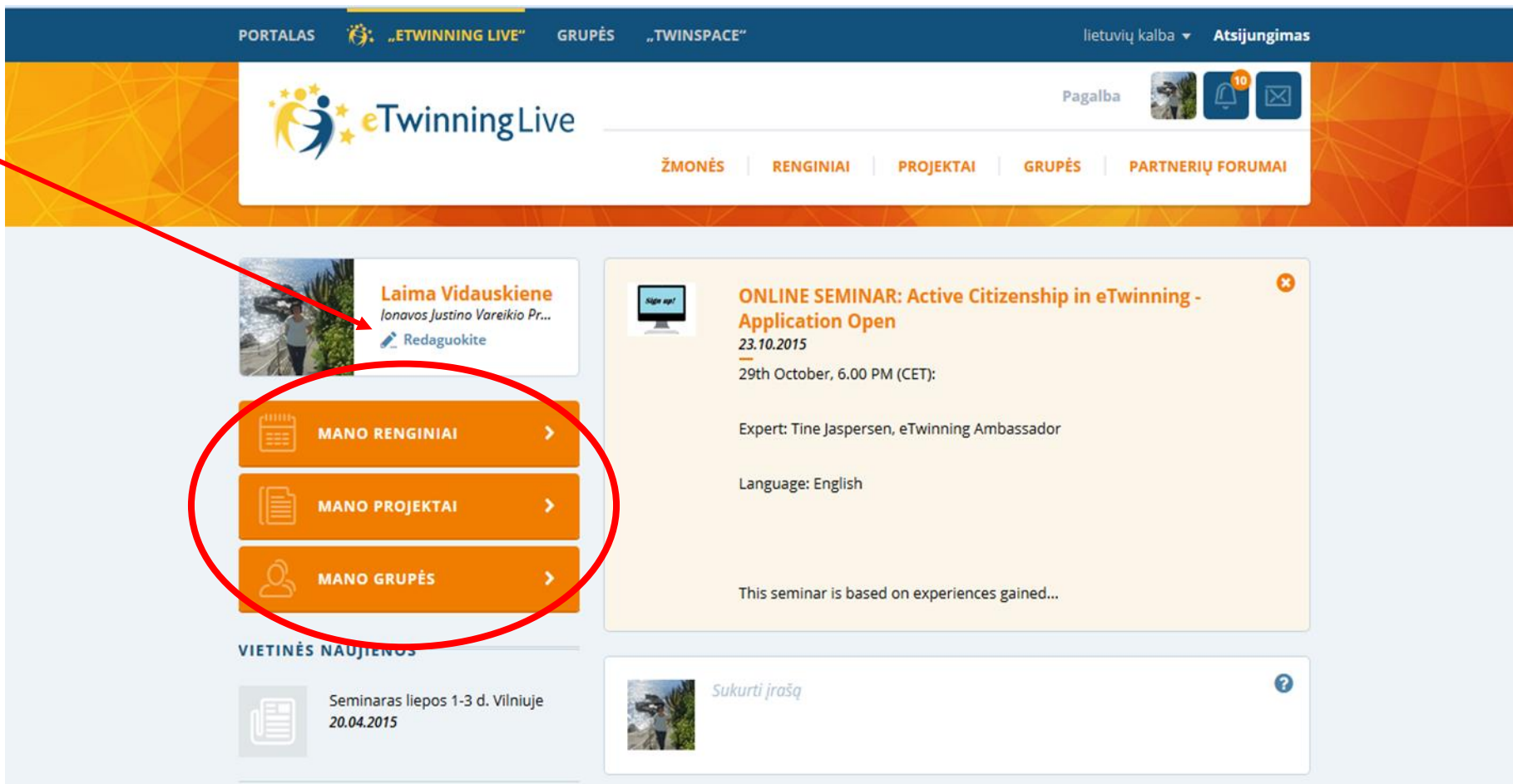
LEARNING EVENT: How to be an effective ICT Administrator - Application OPEN
12.10.2015 - 22.10.2015







ONLINE SEMINAR: Les relations des familles avec l'École et avec les enseignants - Application Open 7 October
14.10.2015 - 14.10.2015


Pradžios puslapyje rasite nuorodas į visas pagrindines jūsų veiklas: renginius, projektus, grupes.


Čia galite pradėti redaguoti savo profilį





PORTALAS  „ETWINNING LIVE“ GRUPĖS „TWinspace“ lietuvių kalba [Atsijungimas](#)


Pagalba   

 ŽMONĖS | RENGINIAI | PROJEKTAI | GRUPĖS | PARTNERIŲ FORUMAI


 **Laima Vidauskiene**
Išonavos Justino Vareikio Pr...
[Redaguokite](#)


 **MANO RENGINIAI** >


 **MANO PROJEKTAI** >

 **MANO GRUPĖS** >

VIETINĖS NAUJENOS

 Seminaras liepos 1-3 d. Vilniuje
20.04.2015

 **ONLINE SEMINAR: Active Citizenship in eTwinning - Application Open**
23.10.2015
29th October, 6.00 PM (CET):
Expert: Tine Jaspersen, eTwinning Ambassador
Language: English
This seminar is based on experiences gained...

 **Sukurti įrašą** ?



ASMENINĖ INFORMACIJA >



MANO NUOTRAUKOS >



MANO MOKYKLA(-OS) >



MANE DOMINA >

PRIVATUMAS IR
SAUGUMAS >

ASMENINĖ INFORMACIJA

Vardas

Laima

Pavardė

Vidauskiene

El. pašto adresas

laimvid@gmail.com

Vartotojo vardas ?

laimutev

Slaptažodis

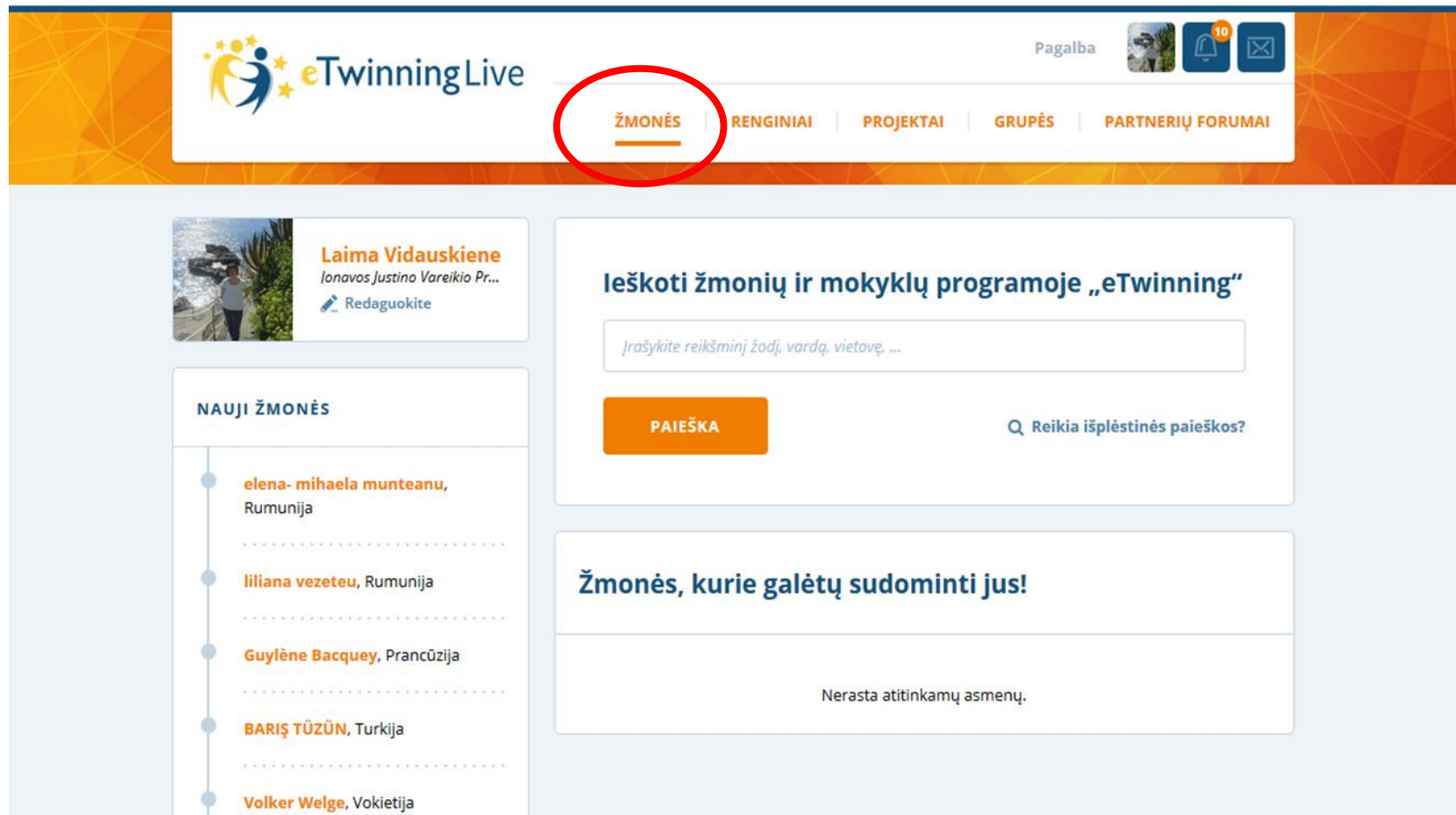
Spauskite čia, jei norite pakeisti
slaptažodį

APIE MANE

Trumpa biografija ?

2000 rašmuo(-enys/-ų)

Žmonės




The screenshot shows the eTwinningLive website interface. At the top, there is a navigation bar with the eTwinningLive logo on the left and a menu on the right. The menu items are: ŽMONĖS (highlighted with a red circle), RENGINIAI, PROJEKTAI, GRUPĖS, and PARTNERIŲ FORUMAI. To the right of the menu, there are icons for 'Pagalba' (Help), a notification bell with '10', and an email icon.

Below the navigation bar, the main content area is divided into two columns. The left column features a profile card for Laima Vidauskiene, with a photo and the text 'Laima Vidauskiene' and 'Jonavos Justino Vareikio Pr...'. Below this is a 'Redaguokite' button. Underneath is a section titled 'NAUJI ŽMONĖS' (New People) with a vertical list of names and countries: elena- mihaela munteanu, Rumunija; liliana vezeteu, Rumunija; Guylène Bacquey, Prancūzija; BARIŞ TÜZÜN, Turkija; and Volker Welge, Vokietija.

The right column contains a search box with the heading 'Ieškoti žmonių ir mokyklų programoje „eTwinning“'. Below the search box is a 'PAIEŠKA' (SEARCH) button and a link 'Reikia išplėstinės paieškos?' (Need advanced search?). Below the search box is another section titled 'Žmonės, kurie galėtų sudominti jus!' (People who might interest you!). This section currently displays the message 'Nerasta atitinkamų asmenų.' (No matching people found).


Išplėstinė partnerių paieška




Laima Vidauskiene
Jonavos Justino Vareikio Pr...
[Redaguokite](#)

NAUJI ŽMONĖS

- elena-mihaela munteanu**, Rumunija
- liliana vezeteu**, Rumunija
- Guylène Bacquey**, Prancūzija
- BARIŞ TÜZÜN**, Turkija
- Volker Welge**, Vokietija

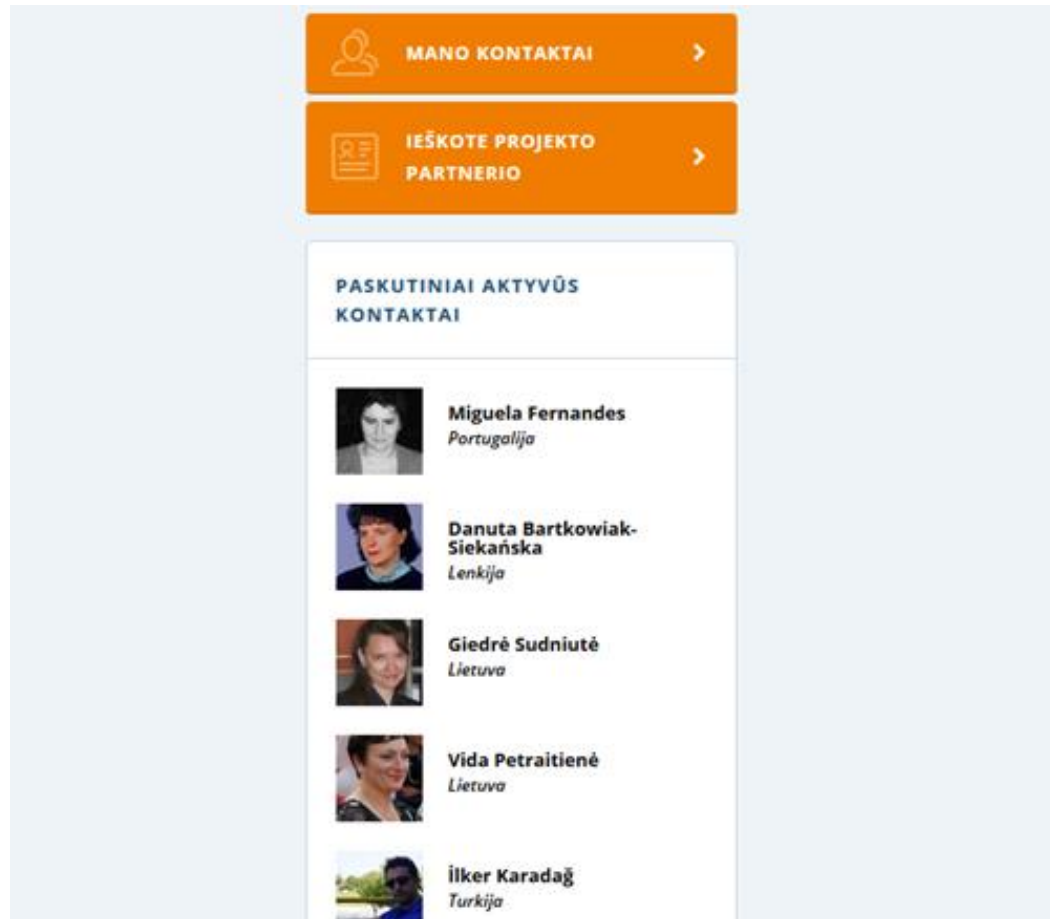
 **MANO KONTAKTAI** >






 **IEŠKOTE PROJEKTO PARTNERIO** >

Ieškoti žmonių ir mokyklų programoje „eTwinning“


Vaidmuo	Tema
<input type="text" value="Visi"/>	<input type="text" value="Visi"/>
Vartotojo tipas	Profesinio ugdymo dalykai
<input type="text" value="Visi"/>	<input type="text" value="Visi"/>
Šalis	Apskritis
<input type="text" value="Visi"/>	<input type="text" value="Visi"/>
Amžiaus grupė	Amžius iki
<input type="text" value="Amžius nuo"/>	<input type="text" value="Amžius iki"/>
Kalba	
<input type="text" value="Visi"/>	
Dalykai, kurie domina	
<input type="checkbox"/> Ar galite vykdyti eTwinning projektą?	

Čia rasite savo kontaktus bei galėsite ieškoti projekto partnerio.

A screenshot of the eTwinning user interface. At the top, there are two orange navigation buttons: "MANO KONTAKTAI" (My Contacts) and "IEŠKOTE PROJEKTO PARTNERIO" (Find Project Partner). Below these is a section titled "PASKUTINIAI AKTYVŪS KONTAKTAI" (Most Active Contacts). This section contains a list of five contact entries, each with a profile picture, a name, and a country.

Profile Picture	Name	Country
	Miguela Fernandes	Portugalija
	Danuta Bartkowiak-Siekańska	Lenkija
	Giedrė Sudniūtė	Lietuva
	Vida Petraitienė	Lietuva
	İlker Karadağ	Turkija

Partnerių forumai













Laima Vidauskiene
Jonavos Justino Vareikio Pr...
[Redaguokite](#)

leškoti įrašų

PAIEŠKA [Reikia išplėstinės paieškos?](#)

NAUJAUSIOS ŽINUTĖS

-  RE: Project in English for students aged 13 to 16
eTwinning Projects: 12-15
-  RE: New partnership for an Erasmus + K2 action
Erasmus+ Partnerships: 16-19
-  RE: Polish school wants to cooperate with schools from Croatia, Austria, Germany, Hungary or France.
Erasmus+ Partnerships: 16-19
-  RE: Partners for pilot project
Erasmus+ Partnerships: 16-19

 <p>eTwinning Projects: 4-11 📌 1552 tema(-os, -ų) 📌 7478 žinutė(-ės)</p>	 <p>eTwinning Projects: 12-15 📌 1744 tema(-os, -ų) 📌 6387 žinutė(-ės)</p>
 <p>eTwinning Projects: 16-19 📌 784 tema(-os, -ų) 📌 3095 žinutė(-ės)</p>	 <p>eTwinning Projects: General 📌 280 tema(-os, -ų) 📌 501 žinutė(-ės)</p>
 <p>eTwinning Plus 📌 210 tema(-os, -ų)</p>	 <p>Erasmus+ Partnerships: 4-11 📌 1214 tema(-os, -ų)</p>


Čia galite ieškoti partnerio „eTwinning“, „eTwinning Plus“ arba „Erasmus+“ projektui


 <p>eTwinning Projects: 4-11</p> <p>📌 1552 tema(-os,-ų) 📌 7478 žinutė(-ės)</p>	 <p>eTwinning Projects: 12-15</p> <p>📌 1744 tema(-os,-ų) 📌 6387 žinutė(-ės)</p>
 <p>eTwinning Projects: 16-19</p> <p>📌 784 tema(-os,-ų) 📌 3095 žinutė(-ės)</p>	 <p>eTwinning Projects: General</p> <p>📌 280 tema(-os,-ų) 📌 501 žinutė(-ės)</p>
 <p>eTwinning Plus</p> <p>📌 210 tema(-os,-ų) 📌 981 žinutė(-ės)</p>	 <p>Erasmus+ Partnerships: 4-11</p> <p>📌 474 tema(-os,-ų) 📌 3241 žinutė(-ės)</p>
 <p>Erasmus+ Partnerships: 12-15</p> <p>📌 606 tema(-os,-ų) 📌 3192 žinutė(-ės)</p>	 <p>Erasmus+ Partnerships: 16-19</p> <p>📌 623 tema(-os,-ų) 📌 3000 žinutė(-ės)</p>


Skaitykite žinutes esamuose forumuose - galbūt kas nors ieško tokio programos „eTwinning“ dalyvio kaip jūs!


eTwinning Projects: 12-15


Use this forum to look for eTwinning contacts who work with pupils between the ages of 12-15.


Ieškoti šiame forume 


 **SUKURKITE NAUJĄ ŽINUTĘ** >


 **PERŽIŪRĖTI VISUS FORUMUS** >


 **Nuestro colegio**
Hannah Mond · Prieš 0 minutę(-es/-čių) · 0 atsakymai


 **A blog for teenagers to share their tastes (music, cinema, sports... hobbies in general)**
Carole Hellian · Prieš 9 minutę(-es/-čių) · 11 atsakymai

 **Project in English for students aged 13 to 16**
ASTRIG MOKRANE · Prieš 20 minutę(-es/-čių) · 5 atsakymai

 **'ENTRE AMIGOS', proyecto para el aprendizaje del español. BUSCAMOS SOCIOS.**
Alejandro Pastor del Castillo · Prieš 1 valandą(-as/-ų) · 2 atsakymai

 **Viajamos con el español por Europa**
Cécile PAYET · Prieš 1 valandą(-as/-ų) · 7 atsakymai

 **Revista Escolar**
María Frisuelos · Prieš 1 valandą(-as/-ų) · 1 atsakymai


 **Learn mine, teach me yours..**
MELEK YÜKSEL · Prieš 1 valandą(-as/-ų) · 0 atsakymai


Pasirinkite atitinkamą forumą (priklausomai nuo mokinių amžiaus kategorijos) ir sukurkite naują žinutę.



eTwinning Projects:
12-15

—

Use this forum to look for eTwinning contacts who work with pupils between the ages of 12-15.

ieškoti šiame forume 

 **SUKURKITE NAUJĄ ŽINUTĘ** >

  **PERŽIŪRĖTI VISUS FORUMUS** >



Skelbkite kuo išsamesnę žinutę.

Apibūdink savo įrašą

Prašome nepublikuoti tos pačios žinutės skirtinguose forumuose. Tai gali būti palaikyta brukalu ir baudžiama.

Pavadinimas 250 rašmuo(-enys/-ų)

Žinutė 2000 rašmuo(-enys/-ų)

Gairės

SUKURKITE NAUJĄ ŽINUTĘ

- 1 Aprašymas**
.....
- 2 Metaduomenys**

Projektai



The screenshot shows the eTwinningLive website interface. At the top, there is a navigation bar with the eTwinningLive logo on the left and a menu with options: ŽMONĖS, RENGINIAI, PROJEKTAI (highlighted), GRUPĖS, and PARTNERIŲ FORUMAI. To the right of the menu are icons for 'Pagalba', a profile picture, a notification bell, and an email icon.

Below the navigation bar, the main content area is divided into several sections:

- User Profile:** A card for 'Laima Vidauskiene' with a profile picture, the text 'Jonas Justino Vareikio Pr...', and a 'Redaguokite' link.
- Create Project:** An orange button labeled 'SUKURTI PROJEKTĄ' with a plus icon and a right arrow.
- New Projects:** A section titled 'NAUJI PROJEKTAI' containing a vertical list of project titles: 'Моя школа', 'JO DIDENYBĖ - MENUETAS', 'Narava nas zblizuje', and 'eTwinning u Cacku'.
- Search:** A section titled 'Ieškoti projektų' with a search input field containing the placeholder text 'Įrašykite reikšminį žodį, vardą, vietovę, ...' and an orange 'PAIEŠKA' button. Below the button is a link: 'Reikia išplėstinės paieškos?'.
- Ongoing Projects:** A section titled 'Vykdomi projektai (6)' featuring a 3D illustration of three people holding hands. Below the illustration is the title 'Bendraukime ir bendradarbiaukime', the date '18.10.2015', and a description: 'Projekto dalyviai - švietimo įstaigų darbuotojai, programos "eTwinning" renginių dalyviai bei programos "eTwinning" ambasadoriai - renginių organizatoriai. Projektinėje erdvėje projekto dalyviai talpinti bei ieškoti įvairios'.

"Моя школа"

JO DIDENYBĖ - MENUETAS

Narava nas zbližuje

eTwinning u Cacku

Different perspectives?



PARTNERIŲ FORUMAI



PROGRAMOS
„ETWINNING“ PROJEKTŲ
RINKINIAI



Vykdomi projektai (6)



Bendraukime ir bendradarbiaukime

18.10.2015

Projekto dalyviai - švietimo įstaigų darbuotojai, programos "eTwinning" renginių dalyviai bei programos "eTwinning" ambasadoriai - renginių organizatoriai. Projektinėje erdvėje projekto dalyviai talpintų bei ieškotų įvairios naudingos informacijos, kuria dalintųsi bendrai. Projekto erdvėje taip pat būtų talpinama įvairių renginių medžiaga.

- „TwinSpace“
- Projekto kortelė: pasikalbėkite su savo NPT
- Parsisiųsti eTwinning pažymėjimą
- Prašyti Kokybės ženklelio



The School Library Rocks!

11.10.2015

Join in International School Library Month and celebrate School Libraries in October with us! International School Library Month allows those in charge of school libraries around the world to choose a day, week, or the entire month in October to celebrate the importance of school libraries. Project involves matched schools making...

UŽBAIGTI PROJEKTAI (35)



A map of Europe

30.03.2009

Students will paint each country of Europe. Then they will add photos and every information which is going to be received through this project ,on it.

- Atnaujinti projektą
- Projekto dienoraštis
- Projekto kortelė: pasikalbėkite su savo NPT
- Parsisiųsti eTwinning pažymėjimą
- Prašyti Kokybės ženklelio



Art of natural materials

19.10.2008

We make art with materials you found in nature. Each season you found things in nature to make something with.

Take pictures from materials and pics from step by step making something with it.

You can send your discription and pict to me.

Jacques

- Projekto dienoraštis
- Projekto kortelė: pasikalbėkite su savo NPT
- Parsisiųsti eTwinning pažymėjimą
- Prašyti Kokybės ženklelio




Autumn - fantasy and color

16.09.2009

It is a project about the fall season. Getting into leaves fall us

Išplėstinė projektų paieška





Laima Vidasukiene
Jonavos Justino Vareikio Pr...
[Redaguokite](#)

SUKURTI PROJEKTĄ >

NAUJI PROJEKTAI

- "Моя школа"
- JO DIDENYBĖ - MENUETAS**
- Narava nas zbližuje
- eTwinning u Cacku
- Different perspectives?

PARTNERIŲ FORUMAI >

PROGRAMOS

Ieškoti projektų

Įrašykite reikšminį žodį, vardą, vietovę, ...

Tema **Profesinio ugdymo dalykai**

Visi ▼ Visi ▼

Kalba

Visi ▼

Amžiaus grupė

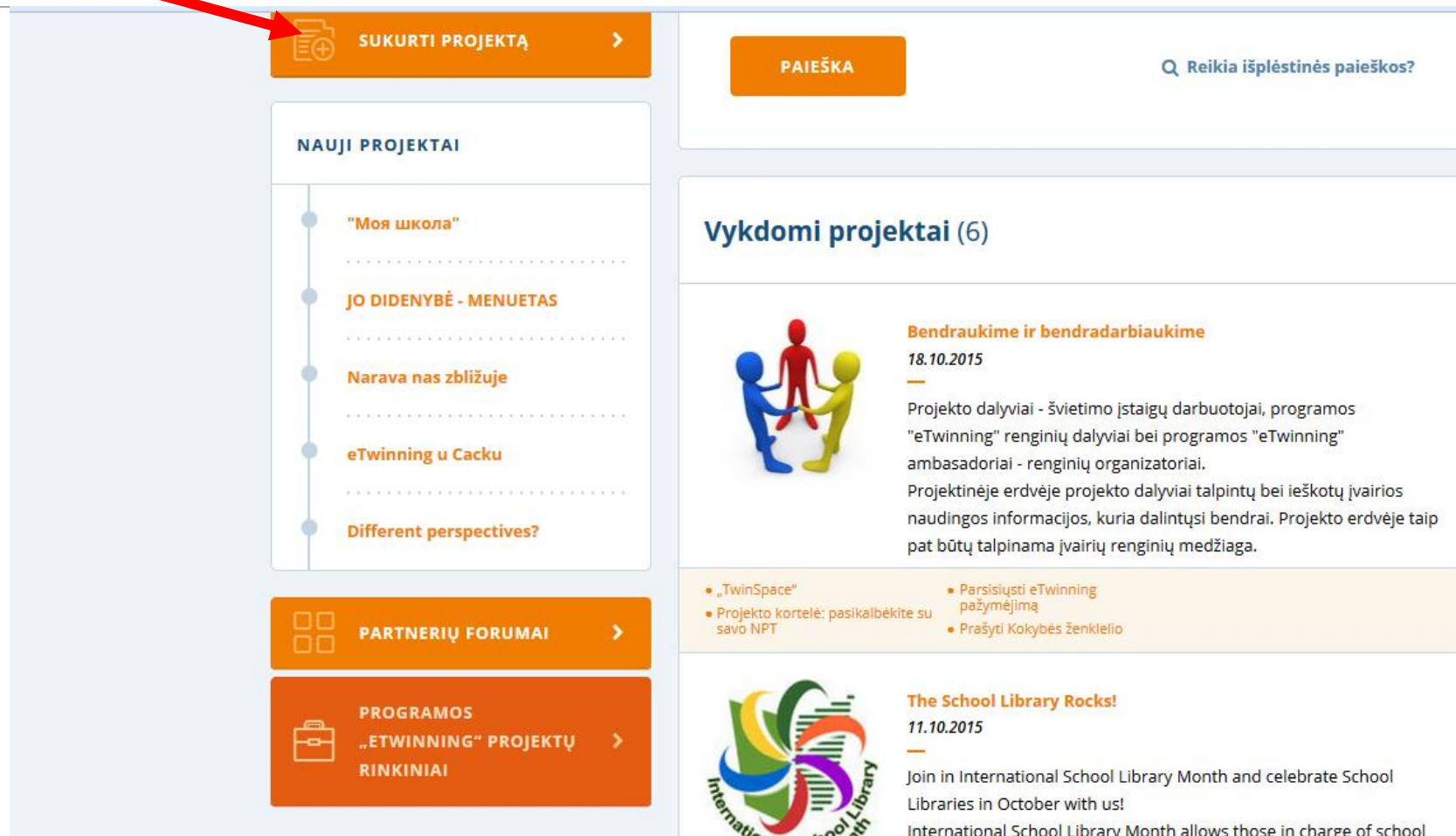
Visi ▼ Visi ▼

Partnerystė „eTwinning Plus“

PAIEŠKA [Uždaryti išplėstinę paiešką](#)

Vykdomi projektai (6)

Sukurti projektą



SUKURTI PROJEKTĄ >

PAIEŠKA


NAUJI PROJEKTAI

- "Моя школа"
- JO DIDENYBĖ - MENUETAS
- Narava nas zbližuje
- eTwinning u Cacku
- Different perspectives?

PARTNERIŲ FORUMAI >


PROGRAMOS „ETWINNING“ PROJEKTŲ RINKINIAI >

Vykdomi projektai (6)

 **Bendraukime ir bendradarbiaukime**
18.10.2015

Projekto dalyviai - švietimo įstaigų darbuotojai, programos "eTwinning" renginių dalyviai bei programos "eTwinning" ambasadoriai - renginių organizatoriai. Projektinėje erdvėje projekto dalyviai talpintų bei ieškotų įvairios naudingos informacijos, kuria dalintųsi bendrai. Projekto erdvėje taip pat būtų talpinama įvairių renginių medžiaga.

- „TwinSpace“
- Projekto kortelė: pasikalbėkite su savo NPT
- Pasisiusti eTwinning pažymėjimą
- Prašyti Kokybės ženklelio

 **The School Library Rocks!**
11.10.2015

Join in International School Library Month and celebrate School Libraries in October with us! International School Library Month allows those in charge of school

1 žingsnis



Pagalba   

[ŽMONĖS](#) | [RENGINIAI](#) | [PROJEKTAI](#) | [GRUPĖS](#) | [PARTNERIŲ FORUMAI](#)

Pasirinkite mokyklą

Iš savo aktyvių mokyklų sąrašo pasirinkite mokyklą, su kuria norite pradėti šį projektą. Jei šios mokyklos čia nematote, galite ją pridėti ar aktyvinti redaguodami savo puslapį.

Galite pasirinkti tiksliai vieną mokyklą ir jos negalėsite pakeisti viso projekto metu.

 **Jonavos Justino Vareikio Progimnazija**
Jonava Lietuva 

[TOLIAU](#)

SUKURKITE NAUJĄ PROJEKTĄ

- 1 Pasirinkite mokyklą**
.....
- 2 Pasirinkti partnerį
.....
- 3 Projekto aprašymas
.....
- 4 Peržiūra

2 žingsnis

Pasirinkti partnerį

Pasirinkite 1 iš savo (aktyvių) kontaktų, su kuriuo kartu kursite projektą. Kai jūsų projektą patvirtins jūsų nacionalinė paramos tarnyba, galėsite pakviesti daugiau kontaktų prisijungti prie projekto.

ieškoti tarp savo 144 kontaktų...



CARMEN YOLANDA EGEA BERNET

C.E.I.P. SAN MIGUEL, Armilla Ispanija



Adelina Peneva

*Vocational High School of Economics, Shumen, Bulgaria, Shumen
Bulgarija*



Agita Āboltiņa

Valmieras Valsts ģimnāzija, Valmiera Latvija



SUKURKITE NAUJĄ PROJEKTĄ

1

Pasirinkite mokyklą

2

Pasirinkti partnerį

3

Projekto aprašymas

4

Peržiūra

3 žingsnis

Projekto aprašymas

Pristatykite savo projektą. Ši informacija labai naudinga Jūsų Nacionalinei paramos tarnybai, kad ji galėtų patvirtinti projektą.

PARTNERYSTĖ „ETWINNING PLUS“

Leidžia į projektą įtraukti narius iš partnerystės „eTwinning Plus“ šalių

Ne Taip

APRAŠYMAS

Pavadinimas 250 rašmuo(-enys/-ų)

Vartokite raides ar skaičius, bet ne) < >

Trumpas aprašymas 1000 rašmuo(-enys/-ų)





Aiškiai aprašykite savo projektą ir vartokite reikšminius žodžius, kad kiti žmonės galėtų Jus rasti.

SUKURKITE NAUJĄ PROJEKTĄ


- 1 Pasirinkite mokyklą
.....
- 2 Pasirinkti partnerį
.....
- 3 Projekto aprašymas**
.....
- 4 Peržiūra

Renginiai



Pagalba

[ŽMONĖS](#) | [RENGINIAI](#) | [PROJEKTAI](#) | [GRUPĖS](#) | [PARTNERIŲ FORUMAI](#)



Laima Vidauskiene

Jonavos Justino Vareikio Pr...

Redaguokite

[SUKURTI RENGINĮ](#)

[JŪSŲ RENGINIAI](#)

Ieškoti renginių

[PAIEŠKA](#)

Reikia išplėstinės paieškos?

SPALIS 2015


Pirm.	Antr.	Treč.	Ketv.	Penkt.	Šešt.	Sekm.
1	2	3	1	2	3	4
5	6	7	8	9	10	11
12	13	14	15	16	17	18

ŠIANDIEN

ŠIĄ SAVAITĘ

ŠĮ MĖNESĮ

ARTĖJANTYS RENGINIAI



Getting to know each other

Vietinis • 18.10.2015


In that event we want our students to get to know more about each other. The students are expected to improve their English and to use ICT. As known, ICT is an inevitable part of their lives. If we can combine ICT and foreign languages, we will have better results.

Suteikiama galimybė visiems programos „eTwinning“ dalyviams organizuoti bei vykdyti vietinius ir internetinius „eTwinning“ renginius.



SPALIS 2015						
Pirm.	Antr.	Treč.	Ketv.	Penkt.	Šešt.	Sekm.
1	2	3	1	2	3	4
5	6	7	8	9	10	11
12	13	14	15	16	17	18
19	20	21	22	23	24	25
26	27	28	29	30	31	1

ŠIANDIEN ŠIĄ SAVAITĘ ŠI MĖNESĮ ARTĖJANTYS RENGINIAI ▼




Getting to know each other

Vietinis · 18.10.2015

—

In that event we want our students to get to know more about each other. The students are expected to improve their English and to use ICT. As known, ICT is an inevitable part of their lives. If we can combine ICT and foreign languages, we will have better results.




Before starting your first eTwinning project

Vietinis · 18.10.2015

—

The main objective is to give simple advice about starting an eTwinning project to teachers who have recently registered on the eTwinning platform.



First live conference for the project "aromatic plants and herbs"

Internetinis · 18.10.2015 · 18:00 - 19:00 (CET)

—

Teachers of the project are going to discuss about their first month activities.

Renginio registracija

Aprašykite savo renginį

Pasirinkite **patrauklų** pavadinimą, kuris patrauktų žmonių dėmesį.

Pateikite trumpą **aprašymą** renginio kalba apie tai, ką planuojate, paminėkite dalykus bei temą, jei renginys tokią turi.

Pavadinimas 250 rašmuo(-enys/-ų)

Trumpas aprašymas 1000 rašmuo(-enys/-ų)

Koks tai renginys? [?](#)

VIETINIS RENGINYS

INTERNETINIS RENGINYS

SUKURTI RENGINĮ

1

Pagrindinė informacija

Pateikiama informacija, jos peržiūra ir patvirtinimas

Peržiūra

1. PAGRINDINĖ INFORMACIJA

Pavadinimas eTwinning Live: New Challenges. New Opportunities. /eTwinning Live: nauji iššūkiai, naujos galimybės.

Aprašymas Pažintis su naujuoju darbastaliu "eTwinning Live". Nauji iššūkiai ir naujos galimybės. Kaip organizuoti bei vykdyti internetinius "eTwinning" renginius.

Tipas Internetinis

2. INFORMACIJA APIE RENGINĮ

Nuotrauka



Kalba lietuvių kalba

Numatomas dalyvių skaičius 11 - 25

3. UŽSAKYMO INFORMACIJA





Tvarkaraštis 24.10.2015 @ 18:00

SUKURTI RENGINĮ


- 1 Pagrindinė informacija
- 2 Informacija apie renginį
- 3 Užsakymo informacija
- 4 Kviesti kontaktus
- 5 Pasirinkite įrankius
- 6 **Peržiūra**

Jūsų renginys jau publikuojamas



Pagalba   

[ŽMONĖS](#) | [RENGINIAI](#) | [PROJEKTAI](#) | [GRUPĖS](#) | [PARTNERIŲ FORUMAI](#)




eTwinning Live: New Challenges. New Opportunities. /eTwinning Live: nauji iššūkiai, naujos galimybės.

Užregistruota 19.10.2015

[INFORMACIJA](#) | [DALYVIAI](#) | [FORUMAS](#) | [FAILAI](#) | [TIESIOGIAI](#) # MĖGSTA 0

Organizuoja



Laima VIDAUSKIENE
Jonavos Justino Vareikio
Progimnazija
Jonava, Lietuva

Apie šį renginį

Pažintis su naujuoju darbastaliu "eTwinning Live". Nauji iššūkiai ir naujos galimybės. Kaip organizuoti bei vykdyti internetinius "eTwinning" renginius.

INFORMACIJA APIE RENGINĮ

Tipas Internetinis

Organizuoja



Laima Vidasuskiene

*Jonavos Justino Vareikio
Progimnazija
Jonava, Lietuva*

Apie šį renginį

Pažintis su naujuoju darbostaliu "eTwinning Live". Nauji iššūkiai ir naujos galimybės. Kaip organizuoti bei vykdyti internetinius "eTwinning" renginius.

INFORMACIJA APIE RENGINĮ

Tipas	Internetinis
Data	24.10.2015
Būsena	Artėjantis(-ys)
Laikas CET	18:00 - 19:00
Kas gali dalyvauti	Viešas (gali dalyvauti visi, kol nebus pasiektas maksimalus dalyvių skaičius)
Laisvos vietos	24
Numatomas dalyvių skaičius	11 - 25
Kalba	lietuvių kalba

Kiekvienas programos eTwinning dalyvis gali sukurti internetinį renginį su failų archyvu, forumu ir - svarbiausia - vaizdo konferencijų kambariu (veikiančiu sistemoje „Adobe Connect 9“), kuriame galima realiu laiku bendrauti, bendradarbiauti ir dalintis su kolegomis iš kitų Europos šalių.



A screenshot of an eTwinning meeting interface. The main window displays a presentation slide with the text: "Čia galite ieškoti partnerio „eTwinning“, „eTwinning Plus“ arba „Erasmus+“ projektui". Below the text is a grid of eight project cards, each with the eTwinning logo and details: "eTwinning Projects: 4-11" (1253 topics, 7478 projects), "eTwinning Projects: 12-15" (1744 topics, 6287 projects), "eTwinning Projects: 16-19" (754 topics, 3095 projects), "eTwinning Projects: General" (280 topics, 301 projects), "eTwinning Plus" (218 topics, 881 projects), "Erasmus+ Partnerships: 4-11" (478 topics, 3281 projects), "Erasmus+ Partnerships: 12-15" (606 topics, 3182 projects), and "Erasmus+ Partnerships: 16-19" (623 topics, 3000 projects). The interface includes a top menu bar with "Meeting", "Layouts", "Pods", and "Audio" options. On the right, there is a video gallery showing three participants: Laima Vidauskienė, Gražina Likpetrienė, and Raminta Birgeliene. Below the video gallery is an "Attendees (5)" list, a "Hosts (1)" section with Laima Vidauskienė, a "Presenters (2)" section with Gražina Likpetrienė and Raminta Birgeliene, and a "Participants (2)" section with Danguole OLBUTIENE and Frédérique Lamy. At the bottom right, there is a "Chat (Everyone)" window with messages from Gražina Likpetrienė and Laima Vidauskienė. The bottom of the interface has navigation arrows and a "Sync" button.

Grupės - tai virtualios vietos, kur programos „eTwinning“ dalyviai susitinka ir diskutuoja įvairiomis temomis, apie juos dominančias sritis. Tai virtuali erdvė bendravimui, mainams ir dalinimuisi.



The screenshot shows the eTwinningLive website interface. At the top, there is a navigation bar with the eTwinningLive logo on the left and a 'Pagalba' (Help) button on the right. Below the logo, there are several menu items: ŽMONĖS, RENGINIAI, PROJEKTAI, GRUPĖS (highlighted with a red circle), and PARTNERIŲ FORUMAI. The main content area is divided into two columns. The left column features a user profile for Laima Vidasukiene, a 'SUKURTI GRUPĖ' (Create Group) button, and a list of 'PROGRAMOS GRUPĖS' (Program Groups) including 'Game-based Classroom', 'Sustainability Education Network', and 'Non-formal education'. The right column has a search bar for groups, a 'PAIEŠKA' (Search) button, and a section for 'Mano grupės' (My Groups) featuring the 'European Network of eTwinning Ambassadors'.

Jei norėtumėte sukurti grupę, pirmiausia patikrinkite, ar platformoje jau nėra ko nors panašaus. Tuomet užpildykite formą ir pateikite ją patvirtinimui. Kai grupė bus patvirtinta ir sukurta, galėsite pradėti kviesti savo kontaktus jungtis prie jos ir tvarkyti grupės turinį.



Apibūdinkite savo grupę

Pavadinimas 250 rašmuo(-enys/-ų)

Žinutė 2000 rašmuo(-enys/-ų)

Kas gali prisijungti?

Bet kuris užsiregistravęs „eTwinning“ dalyvis

Tavo pakviesti kontaktai

SUKURTI NAUJĄ GRUPĘ

- 1 Aprašymas**
.....
- 2 Metaduomenys**



Erdvėje „eTwinning Live“ galite sekti naujienas apie programą „eTwinning“ ir savo kolegų iš kitų Europos šalių veiklą, bei pasiimti iš programos tai, kas geriausia.
SĖKMĖS!