





# „eTwinning Live“ – naujasis įrankis Europos mokytojų bendradarbiavimui

2015 11 24


Laima Vidauskienė



# 1. eTwinning portalas



# 2. eTwinning Live



# 3. TwinSpace



Programoje „eTwinning“ nuolat vyksta ugdymo procesas. Tai gyva, nepaprastai įdomi erdvė, kurioje galite sutikti kolegas ir dalintis su jais mokymo veiklos bei projektų pavyzdžiais, profesinio tobulinimosi galimybėmis - visa veikla, kuri veda link bendradarbiavimo projektų su mokiniais.



The screenshot shows the eTwinning website interface. At the top, there is a search bar with the text "Paieška „eTwinning“ portale" and a magnifying glass icon. To the right, a user profile for "Svaidė Laima Vidasūskienė" is visible, with a red circle around the "Eiti į „eTwinning Live“" button and an "Atsijungimas" link. Below the search bar is the eTwinning 10th anniversary logo. A navigation bar contains links: "Atraskite", "Prisijunkite", "Dirbkime kartu", "Tobulėkite", "Sekite naujienas", and "Ieškokite pagalbos". The main content area features a banner for "Europos mokyklų bendruomenė" (European Schools Community) with a map of Europe and a "Registruotis" button. Below the banner are four teal-colored boxes with icons and text: "Atraskite" (Discover), "Prisijunkite" (Join), "Dirbkime Kartu" (Work Together), and "Tobulėkite" (Improve). Each box contains a brief description and a small icon.

Paieška „eTwinning“ portale

Svaidė Laima Vidasūskienė

Eiti į „eTwinning Live“

Atsijungimas

Jei dar nesate narys, [registruokitės dabar](#)

| Atraskite | Prisijunkite | Dirbkime kartu | Tobulėkite | Sekite naujienas | Ieškokite pagalbos

**Europos mokyklų bendruomenė**

Nemokama ir saugi platforma mokytojams, skirta bendrauti, vystyti bendradarbiavimo projektus ir dalintis idėjomis visoje Europoje

327466 Mokytojai · 43609 Projektai · 145490 Mokyklos

Prisijunkite prie „eTwinning“ bendruomenės

Registruotis

[Kodėl verta registruotis?](#)

„eTwinning“ iš pirmo žvilgsnio

Su „eTwinning“ jūs galite

**Atraskite** »  
„eTwinning“ pagrindiniai principai  
Sužinokite, kodėl verta būti nariu ir kaip juo tapti.

**Prisijunkite** »  
Susisieki su kitais mokytojais  
Norite rasti kolegų ir mokytojų iš visos Europos?

**Dirbkime Kartu** »  
Semkitės įkvėpimo  
Dalinkitės idėjomis, bendradarbiaukite ir dalyvaukite projektuose.

**Tobulėkite** »  
Ugdykite savo įgūdžius  
Dalyvaukite seminaruose ir renginiuose, sužinokite daugiau apie „eTwinning“ apdovanojimus.



# eTwinning Live

PORTALAS



„ETWINNING LIVE“

GRUPĖS

„TWinspace“

lietuvių kalba ▾

Atsijungimas



eTwinningLive

Pagalba



ŽMONĖS

RENGINIAI

PROJEKTAI

GRUPĖS

PARTNERIŲ FORUMAI

Erdvė „eTwinning Live“ - tai vieta, kurioje programos „eTwinning“ dalyviai randa vieni kitus, kuria projektus, bendrauja ir bendradarbiauja.

**Pradžios puslapyje** pateikiamas informacijos srautas iš įvairių erdvės dalių. Šiame puslapyje galite greitai sužinoti, kas vyksta programoje „eTwinning“.



The screenshot shows the eTwinningLive portal interface. At the top, there is a navigation bar with links for PORTALAS, „ETWINNING LIVE“, GRUPĖS, and „TWINSPACE“. On the right, it indicates the language is Lithuanian (lietuvių kalba) and provides an Atsijungimas (Logout) option. Below the navigation bar is the eTwinningLive logo and a search bar. To the right of the search bar are icons for Pagalba (Help), a notification bell with a '10' badge, and an email icon. A horizontal menu below the search bar contains links for ŽMONĖS (People), RENGINIAI (Events), PROJEKTAI (Projects), GRUPĖS (Groups), and PARTNERIŲ FORUMAI (Partners' Forums).

The main content area is divided into several sections:

- User Profile:** A card for Laima Vidauskiene, with a photo and the text "Laima Vidauskiene" and "Iš naujos Justino Vareikio Pr...". Below the name is a "Redaguokite" (Edit) button.
- Navigation Buttons:** Three orange buttons with icons and arrows: "MANO RENGINIAI" (My Events), "MANO PROJEKTAI" (My Projects), and "MANO GRUPĖS" (My Groups).
- Event Card:** A card for "EXPERT TALK: Teaching Children with special needs: How to adapt materials" dated "12.10.2015". It includes the date "Date: Friday, October 16th at 19.00CET", the expert "Expert: Priscila Mateini", the language "Language: English", and the participation rule "Who can take part: Public (anyone can join until...)".
- Local News Section:** Titled "VIETINĖS NAUJIENOS" (Local News), it features a card for "Seminaras liepos 1-3 d. Vilniuje" dated "20.04.2015".
- Post Preview:** A preview of a post titled "Sukurti įrašą" (Create post) with a small image and a question mark icon.

# Pradžios puslapyje rasite nuorodas į visas pagrindines jūsų veiklas: renginius, projektus, grupes.



Čia galite pradėti redaguoti savo profilį

A screenshot of the eTwinningLive portal homepage. The page has a dark blue header with navigation links: "PORTALAS", "„ETWINNING LIVE“", "GRUPĖS", and "„TWINSPACE“". On the right of the header, there is a language selector "lietuvių kalba" and a "Atsijungimas" button. Below the header is a white navigation bar with the "eTwinningLive" logo and a "Pagalba" button. A red arrow points from the text "Čia galite pradėti redaguoti savo profilį" to a red circle around a user profile card for "Laima Vidauskiene". The profile card includes a photo, the name "Laima Vidauskiene", a partial title "Išnavos Justino Vareikio Pr...", and a "Redaguokite" link. Below the profile card are three orange buttons: "MANO RENGINIAI", "MANO PROJEKTAI", and "MANO GRUPĖS". To the right of the profile card is a large orange box for an "ONLINE SEMINAR: Active Citizenship in eTwinning - Application Open" scheduled for 23.10.2015. Below this is a "VIETINĖS NAUJIENOS" section with a news item about a seminar in Vilnius on 20.04.2015. At the bottom right, there is a "Sukurti įrašą" button.

# Žmonės



Pagalba



**ŽMONĖS**

RENGINIAI

PROJEKTAI

GRUPĖS

PARTNERIŲ FORUMAI



**Laima Vidauskiene**

*Jonavos Justino Vareikio Pr...*

[Redaguokite](#)

## NAUJI ŽMONĖS

**eIena- mihaela munteanu,**  
Rumunija

**liliana vezeteu,** Rumunija

**GuyIène Bacquey,** Prancūzija

**BARIŞ TŪZŪN,** Turkija

**Volker Welge,** Vokietija

## Ieškoti žmonių ir mokyklų programoje „eTwinning“

*Irašykite reikšminį žodį, vardą, vietovę, ...*


**PAIEŠKA**

🔍 Reikia išplėstinės paieškos?

## Žmonės, kurie galėtų sudominti jus!

Nerasta atitinkamų asmenų.


# Išplėstinė partnerių paieška




**Laima Vidaskeiene**  
Išlavos Justino Vareikio Pr...  
[Redaguokite](#)

### NAUJI ŽMONĖS

- elena- mihaela munteanu,** Rumunija
- liliana vezeteu,** Rumunija
- Guylène Bacquey,** Prancūzija
- BARIŞ TŪZŪN,** Turkija
- Volker Welge,** Vokietija

 **MANO KONTAKTAI** >

 **IEŠKOTE PROJEKTO PARTNERIO** >

## Ieškoti žmonių ir mokyklų programoje „eTwinning“






*Irašykite reikšminį žodį, vardą, vietovę, ...*

<b>Vaidmuo</b>	<b>Tema</b>
<input type="text" value="Visi"/>	<input type="text" value="Visi"/>
<b>Vartotojo tipas</b>	<b>Profesinio ugdymo dalykai</b>
<input type="text" value="Visi"/>	<input type="text" value="Visi"/>
<b>Šalis</b>	<b>Apskritis</b>
<input type="text" value="Visi"/>	<input type="text" value="Visi"/>
<b>Amžiaus grupė</b>	
<input type="text" value="Amžius nuo"/>	<input type="text" value="Amžius iki"/>
<b>Kalba</b>	
<input type="text" value="Visi"/>	
<b>Dalykai, kurie domina</b>	
<input type="checkbox"/> Ar galite vykdyti eTwinning projektą?	

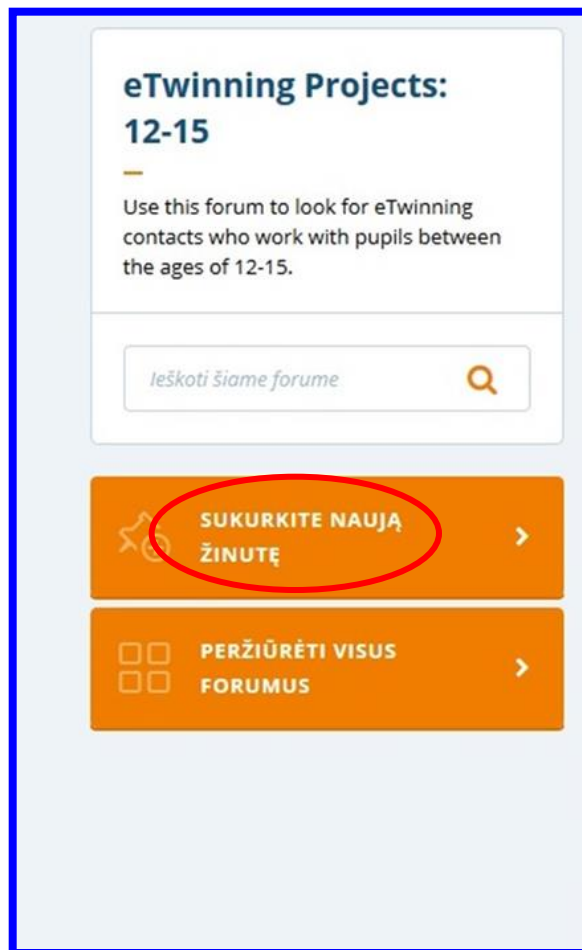


# Partnerių forumai



 <p><b>eTwinning Projects: 4-11</b></p> <ul style="list-style-type: none"><li>1552 tema(-os,-ų)</li><li>7478 žinutė(-ės)</li></ul>	 <p><b>eTwinning Projects: 12-15</b></p> <ul style="list-style-type: none"><li>1744 tema(-os,-ų)</li><li>6387 žinutė(-ės)</li></ul>
 <p><b>eTwinning Projects: 16-19</b></p> <ul style="list-style-type: none"><li>784 tema(-os,-ų)</li><li>3095 žinutė(-ės)</li></ul>	 <p><b>eTwinning Projects: General</b></p> <ul style="list-style-type: none"><li>280 tema(-os,-ų)</li><li>501 žinutė(-ės)</li></ul>
 <p><b>eTwinning Plus</b></p> <ul style="list-style-type: none"><li>210 tema(-os,-ų)</li><li>981 žinutė(-ės)</li></ul>	 <p><b>Erasmus+ Partnerships: 4-11</b></p> <ul style="list-style-type: none"><li>474 tema(-os,-ų)</li><li>3241 žinutė(-ės)</li></ul>
 <p><b>Erasmus+ Partnerships: 12-15</b></p> <ul style="list-style-type: none"><li>606 tema(-os,-ų)</li><li>3192 žinutė(-ės)</li></ul>	 <p><b>Erasmus+ Partnerships: 16-19</b></p> <ul style="list-style-type: none"><li>623 tema(-os,-ų)</li><li>3000 žinutė(-ės)</li></ul>

Pasirinkite atitinkamą forumą (priklausomai nuo mokinių amžiaus kategorijos) ir sukurkite naują žinutę.

A screenshot of the eTwinning forum interface, enclosed in a blue border. The interface is light gray and contains the following elements:

- eTwinning Projects: 12-15**: A header section with a small horizontal line below it.
- Use this forum to look for eTwinning contacts who work with pupils between the ages of 12-15.**: A descriptive paragraph.
- ieškoti šiame forume**: A search bar with a magnifying glass icon on the right.
- SUKURKITE NAUJĄ ŽINUTĘ**: An orange button with a star icon on the left and a right-pointing arrow on the right. This button is circled in red.
- PERŽIŪRĖTI VISUS FORUMUS**: An orange button with two square icons on the left and a right-pointing arrow on the right.

# Skelbkite kuo išsamesnę žinutę

## Apibūdink savo įrašą

Prašome nepublikuoti tos pačios žinutės skirtinguose forumuose. Tai gali būti palaikyta brukalu ir baudžiama.

**Pavadinimas**

250 rašmuo(-enys/-ų)

**Žinutė**

2000 rašmuo(-enys/-ų)

**Gairės**

ATŠAUKTI

TOLIAU

## SUKURKITE NAUJĄ ŽINUTĘ

1

**Aprašymas**

2

Metaduomenys

# Projektai



Pagalba



ŽMONĖS

RENGINIAI

**PROJEKTAI**

GRUPĖS

PARTNERIŲ FORUMAI



**Laima Vidauskiene**

*Jonavos Justino Vareikio Pr...*

[Redaguokite](#)



SUKURTI PROJEKTĄ



## NAUJI PROJEKTAI



"Моя школа"



JO DIDENYBĖ - MENUETAS



Narava nas zblizuje



eTwinning u Cacku

## Ieškoti projektų

*Įrašykite reikšminį žodį, vardą, vietovę, ...*

PAIEŠKA

Q Reikia išplėstinės paieškos?

## Vykdomi projektai (6)



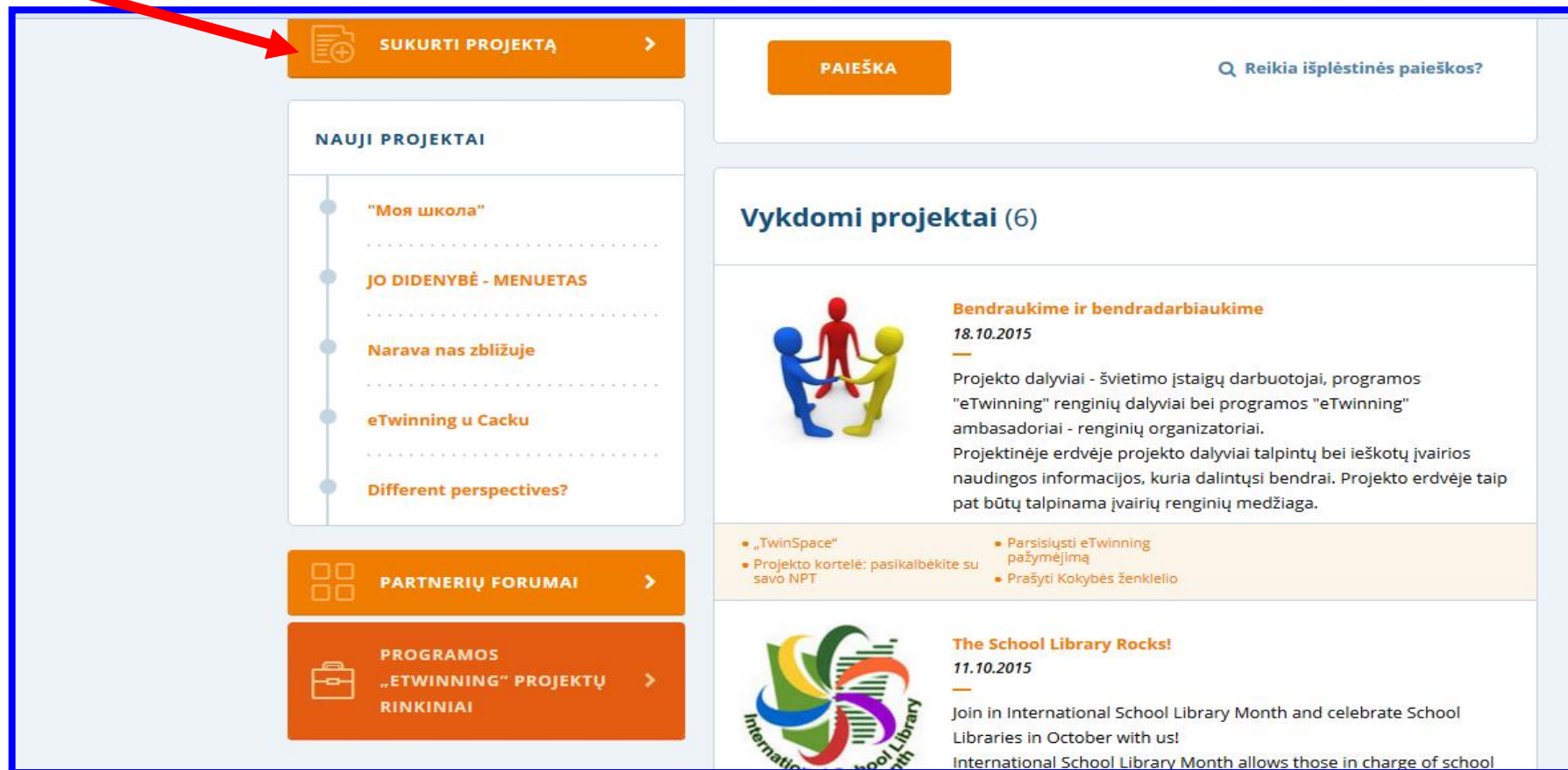
**Bendraukime ir bendradarbiaukime**

18.10.2015

Projekto dalyviai - švietimo įstaigų darbuotojai, programos "eTwinning" renginių dalyviai bei programos "eTwinning" ambasadoriai - renginių organizatoriai.

Projekcinėje erdvėje projekto dalyviai talpintu bei ieškotu įvairius

# Sukurti projektą



The screenshot shows the eTwinning website interface. At the top left, there is a navigation bar with a button labeled "SUKURTI PROJEKTĄ" (Create Project) with a document icon and a right arrow. Below this is a sidebar with a section "NAUJI PROJEKTAI" (New Projects) listing several projects: "Моя школа", "JO DIDENYBĖ - MENUETAS", "Narava nas zblizuje", "eTwinning u Cacku", and "Different perspectives?". Below the sidebar are two more buttons: "PARTNERIŲ FORUMAI" (Partners Forum) and "PROGRAMOS „ETWINNING“ PROJEKTŲ RINKINIAI" (Program Projects Collection). The main content area has a search bar with the text "Reikia išplėstinės paieškos?" (Need more search?). Below the search bar is a section "Vykdomi projektai (6)" (Ongoing Projects (6)). The first project listed is "Bendraukime ir bendradarbiaukime" (Let's work together and cooperate) dated 18.10.2015. The second project is "The School Library Rocks!" dated 11.10.2015.

**SUKURTI PROJEKTĄ** >

**PAIEŠKA**

**NAUJI PROJEKTAI**

- "Моя школа"
- JO DIDENYBĖ - MENUETAS
- Narava nas zblizuje
- eTwinning u Cacku
- Different perspectives?

**PARTNERIŲ FORUMAI** >

**PROGRAMOS „ETWINNING“ PROJEKTŲ RINKINIAI** >

**Vykdomi projektai (6)**

**Bendraukime ir bendradarbiaukime**  
18.10.2015

Projekto dalyviai - švietimo įstaigų darbuotojai, programos "eTwinning" renginių dalyviai bei programos "eTwinning" ambasadoriai - renginių organizatoriai. Projektinėje erdvėje projekto dalyviai talpintų bei ieškotų įvairios naudingos informacijos, kuria dalintųsi bendrai. Projekto erdvėje taip pat būtų talpinama įvairių renginių medžiaga.

- „TwinSpace“
- Projekto kortelė: pasikalbėkite su savo NPT
- Parsisiųsti eTwinning pažymėjimą
- Prašyti Kokybės ženklelio

**The School Library Rocks!**  
11.10.2015

Join in International School Library Month and celebrate School Libraries in October with us! International School Library Month allows those in charge of school

# 1 žingsnis

A screenshot of the eTwinningLive website interface. The top navigation bar is orange and white, containing the eTwinningLive logo, a search bar, and navigation links for "ŽMONĖS", "RENGINIAI", "PROJEKTAI", "GRUPĖS", and "PARTNERIŲ FORUMAI". The "PROJEKTAI" link is underlined. On the right side of the navigation bar, there are icons for "Pagalba", a profile picture, a notification bell with "10", and an email icon. The main content area is light blue and divided into two columns. The left column is titled "Pasirinkite mokyklą" and contains instructions on how to select a school from a list of active schools. Below the instructions, a school card for "Jonavos Justino Vareikio Progimnazija" is shown, with a graduation cap icon and the location "Jonava Lietuva". A "TOLIAU" button is at the bottom right of this section. The right column is titled "SUKURKITE NAUJĄ PROJEKTĄ" and contains a four-step process: 1. Pasirinkite mokyklą, 2. Pasirinkti partnerį, 3. Projekto aprašymas, and 4. Peržiūra. Each step is represented by a numbered circle and a text label.

## Pasirinkite mokyklą

Iš savo aktyvių mokyklų sąrašo pasirinkite mokyklą, su kuria norite pradėti šį projektą. Jei šios mokyklos čia nematote, galite ją pridėti ar aktyvinti redaguodami savo puslapį.

**Galite pasirinkti tiksliai vieną mokyklą ir jos negalėsite pakeisti viso projekto metu.**



**Jonavos Justino Vareikio Progimnazija**

Jonava Lietuva

TOLIAU

## SUKURKITE NAUJĄ PROJEKTĄ

**1 Pasirinkite mokyklą**

2 Pasirinkti partnerį

3 Projekto aprašymas

4 Peržiūra

## 2 žingsnis

### Pasirinkti partnerį

Pasirinkite 1 iš savo (aktyvių) kontaktų, su kuriuo kartu kursite projektą. Kai jūsų projektą patvirtins jūsų nacionalinė paramos tarnyba, galėsite pakviesti daugiau kontaktų prisijungti prie projekto.

ieškoti tarp savo 144 kontaktų...



**CARMEN YOLANDA EGEA BERNET**

C.E.I.P. SAN MIGUEL, Armilla Ispanija



**Adelina Peneva**

Vocational High School of Economics, Shumen, Bulgaria, Shumen  
Bulgarija



**Agita Ābolčiņa**

Valmieras Valsts ģimnāzija, Valmiera Latvija



### SUKURKITE NAUJĄ PROJEKTĄ

1

Pasirinkite mokyklą

2

**Pasirinkti partnerį**

3

Projekto aprašymas

4

Peržiūra

# 3 žingsnis

## Projekto aprašymas

Pristatykite savo projektą. Ši informacija labai naudinga Jūsų Nacionalinei paramos tarnybai, kad ji galėtų patvirtinti projektą.

### PARTNERYSTĖ „ETWINNING PLUS“

Leidžia į projektą įtraukti narius iš partnerystės „eTwinning Plus“ šalių

Ne  Taip

### APRAŠYMAS

**Pavadinimas** 250 rašmuo(-enys/-ų)

Vartokite raides ar skaičius, bet ne ) < >

**Trumpas aprašymas** 1000 rašmuo(-enys/-ų)

Aiškiai aprašykite savo projektą ir vartokite reikšminius žodžius, kad kiti žmonės galėtų Jus rasti.

## SUKURKITE NAUJĄ PROJEKTĄ

- 1 Pasirinkite mokyklą  
.....
- 2 Pasirinkti partnerį  
.....
- 3 Projekto aprašymas**  
.....
- 4 Peržiūra



**Grupės** - tai virtualios vietos, kur programos „eTwinning“ dalyviai susitinka ir diskutuoja įvairiomis temomis, apie juos dominančias sritis. Tai virtuali erdvė bendravimui, mainams ir dalinimuisi.



**eTwinningLive** Pagalba

[ŽMONĖS](#) | [RENGINIAI](#) | [PROJEKTAI](#) | **[GRUPĖS](#)** | [PARTNERIŲ FORUMAI](#)

**Laima Vidauskiene**  
*Jonavos Justino Vareikio Pr...*  
[Redaguokite](#)

**SUKURTI GRUPĖ** >

**PROGRAMOS GRUPĖS**

- Game-based Classroom**  
Nariai: 638 · Žinutės: 14
- Sustainability Education Network**  
Service eTwinning. SENSE Group  
Nariai: 317 · Žinutės: 9
- Non-formal education**  
Nariai: 353 · Žinutės: 29

**leškoti grupių**

**PAIEŠKA** Reikia išplėstinės paieškos?

**Mano grupės**

- European Network of eTwinning Ambassadors**  
Nariai: 854 · Žinutės: 26 · Būsena: Užbaigtas

New ambassadors group

Jeï norëtumëte sukurti grupę, pirmiausia patikrinkite, ar platformoje jau nėra ko nors panašaus.



## PROGRAMOS GRUPĖS



Game-based Classroom  
Nariai: 813 · Žinutės: 18



Non-formal education  
Nariai: 470 · Žinutės: 29



Entrepreneurship in Education  
Nariai: 436 · Žinutės: 73



Inclusive Education  
Nariai: 521 · Žinutės: 103

## NAUJOS GRUPĖS

## Mano grupės



### Bringing eSafety into eTwinning projects

Nariai: 467 Žinutės: 201 Būsena: Aktyvus

General objectives of the group: - to provide teachers with guidance on the subject concerning keeping pupils eSafe while using digital media in education, especially in the context of carrying out eTwinning projects, - to develop teachers' skills in scope of preparing their own didactic material regarding eSafety that can be used in their teaching practice, - to share and exchange knowledge on the topic with other teachers. Target group: The group is opened for all eTwinners using social media in education, especially those who are actively engaged in carrying out eTwinning projects.



### European Network of eTwinning Ambassadors

Nariai: 873 Žinutės: 75 Būsena: Užbaigtas

Peržiūrėkite naujai susibūrusias grupes, jose aptariamus klausimus, diskutuojamas temas.



## NAUJOS GRUPĖS

### eSafety task force

Nariai: 6 • Žinutės: 0

### eTwinning-piano teachers

Nariai: 9 • Žinutės: 0

### Inter+

Nariai: 1 • Žinutės: 0

### Intervención comunitaria




Nariai: 3 • Žinutės: 0

### kurs w Portugalii - course in Portugal

Nariai: 1 • Žinutės: 0



### European Network of eTwinning Ambassadors

 Nariai: 873  Žinutės: 75  Būsena: Užbaigtas

New ambassadors group

Užpildykite formą ir pateikite ją patvirtinimui.  
Kai grupė bus patvirtinta ir sukurta, galėsite pradėti  
kviesti savo kontaktus jungtis prie jos ir tvarkyti  
grupės turinį.



### Apibūdinkite savo grupę

**Pavadinimas** 250 rašmuo(-enys/-ų)

**Žinutė** 2000 rašmuo(-enys/-ų)

**Kas gali prisijungti?**

Bet kuris užsiregistravęs „eTwinning“ dalyvis

Tavo pakviesti kontaktai

### SUKURTI NAUJĄ GRUPĘ

- 1 Aprašymas**  
.....
- 2 Metaduomenys**

# Renginiai



The screenshot shows the eTwinningLive website interface. At the top, there is a navigation bar with the eTwinningLive logo on the left and a 'Pagalba' (Help) button on the right. Below the logo, there are several menu items: 'ŽMONĖS', 'REGINIAI' (highlighted with a red circle), 'PROJEKTAI', 'GRUPĖS', and 'PARTNERIŲ FORUMAI'. The main content area is divided into several sections. On the left, there is a profile card for 'Laima Vidauskiene' with a photo and a 'Redaguokite' button. Below this are two orange buttons: 'SUKURTI RENGINĮ' and 'JŪSŲ RENGINIAI'. In the center, there is a search box for events with the text 'leškoti renginių' and a search button labeled 'PAIEŠKA'. Below the search box, there is a message 'Reikia išplėstinės paieškos?'. On the right, there is a calendar for 'SPALIS 2015' with a grid of dates from 1 to 18. Below the calendar, there are tabs for 'ŠIANDIEN', 'ŠIĄ SAVAITĘ', and 'ŠĮ MĖNESĮ', along with a dropdown for 'ARTĖJANTYS RENGINIAI'. At the bottom, there is a featured event titled 'Getting to know each other' with the date 'Vietinis · 18.10.2015' and a description: 'In that event we want our students to get to know more about each other. The students are expected to improve their English and to use ICT. As known, ICT is an inevitable part of their lives. If we can combine ICT and foreign languages, we will have better results.' The event title is accompanied by a word cloud graphic.



# Renginio registracija




PORTALAS  „ETWINNING LIVE“ GRUPĖS „TWinspace“

lietuvių kalba ▾ Atsijungimas



[ŽMONĖS](#) | [REGINIAI](#) | [PROJEKTAI](#) | [GRUPĖS](#) | [PARTNERIŲ FORUMAI](#)



**Laima Vidauskiene**  
Jonavos Justino Vareikio Pr...  
[Redaguokite](#)



**SUKURTI RENGINĮ** >



**JŪSŲ REGINIAI** >

## ieškoti renginių

*Jrašykite reikšminį žodį, vardą, vietovę, ...*

**PAIEŠKA**

🔍 Reikia išplėstinės paieškos?

LAPKRITIS 2015 < >

ŠIANDIEN

ŠIĄ SAVAITĘ

ŠI MĖNESĮ

ARTĖJANTYS REGINIAI ▾

# Pagrindinė informacija



## Aprašykite savo renginį

Pasirinkite **patrauklų** pavadinimą, kuris patrauktų žmonių dėmesį.

Pateikite trumpą **aprašymą** renginio kalba apie tai, ką planuojate, paminėkite dalykus bei temą, jei renginys tokią turi.

**Pavadinimas**

250 rašmuo(-enys/-ų)

**Trumpas aprašymas**

1000 rašmuo(-enys/-ų)

Koks tai renginys? 

**VIETINIS RENGINYS**

**INTERNETINIS RENGINYS**

SUKURTI RENGINĮ

1

**Pagrindinė informacija**



# Vietinis renginys



## Papasakokite mums daugiau apie savo vietinį renginį

KADA \_\_\_\_\_

Kada prasideda?

Kada baigiasi?

NUOTRAUKA \_\_\_\_\_

Įkelkite nuotrauką ar paveikslėlį (jpg, gif arba png). Didžiausias leistinas dydis yra 2MB.



ĮTERPTI ČIA

NARŠYTI

## SUKURTI RENGINĮ

1

Pagrindinė informacija

2

Informacija apie renginį

3

Pasirinkite vietą

4

Kviesti kontaktus

5

Pasirinkite įrankius

6

Peržiūra

# Informacija apie renginį: ... kalbos pasirinkimas



**KALBA** \_\_\_\_\_

lietuvių kalba ▼

français

hrvatski

magyar

italiano

lietuvių kalba

latviešu valoda

malti

# ... renginio pobūdis

## TIPAS

Kokio pobūdžio renginį planuojate? Pažymėkite tinkamus pasirinkimus:

Select an Option ▼

- Projekto pristatymas
- Savo mokyklos/klasės pristatymas
- Reklama/sklaida
- Seminaras/užsiėmimas /pamoka
- Pasidalinimas patirtimi
- Mokymai

# Kaip dalyvauti



## KAIP DALYVAUTI

---

Papaiškinkite dalyviams, kaip jiems užsiregistruoti bei dalyvauti šiame renginyje.  
Pavyzdžiui, ar jie turėtų kreiptis į jus el. paštu ir kokiame kambaryje susitikti.

ANKSTESNIS ŽINGSNIS

TOLIAU

# Renginio vieta

## Pasirinkite vietą



**Jonavos Justino Vareikio Progimnazija**

*Jonava (Lietuva)*



Pridėti kitą vietą

ANKSTESNIS ŽINGSNIS

TOLIAU

## SUKURTI RENGINĮ

1

Pagrindinė informacija

2

Informacija apie  
renginį

3

**Pasirinkite vietą**

4

Kviesti kontaktus

5

Pasirinkite įrankius

6

Peržiūra

# Kontaktai



## Kviesti kontaktus

Pasirinkite, kuriuos asmenis iš kontaktų sąrašo norėtumėte pakviesti į šį renginį. Jie gaus pranešimą.

Jei ankstesniame lange pasirinkote „tik kontaktams“, tuomet tik asmenys iš jūsų kontaktų sąrašo galės matyti šį renginį ir dalyvauti jame.

*leškoti tarp savo 155 kontaktų...*



**Elena Pezzi**

*Liceo Statale Linguistico e delle Scienze Umane "L. Bassi", Bologna (BO)  
Italija*



**Elisabeth Blum-Oser**

*Schlossbergschule Neusatz, Bühl Vokietija*



## SUKURTI RENGINĮ

- 1 Pagrindinė informacija
- 2 Informacija apie renginį
- 3 Pasirinkite vietą
- 4 **Kviesti kontaktus**
- 5 Pasirinkite įrankius
- 6 Peržiūra

# Renginio įrankiai

## Pasirinkite įrankius

Galite įtraukti forumą ir failų archyvą į savo renginio puslapį. Prašome pasirinkti žemiau.

- Forumas
- Failų archyvas

ANKSTESNIS ŽINGSNIS

PERŽIŪRA

## SUKURTI RENGINĮ

- 1 Pagrindinė informacija  
.....
- 2 Informacija apie renginį  
.....
- 3 Pasirinkite vietą  
.....
- 4 Kviesti kontaktus  
.....
- 5 **Pasirinkite įrankius**  
.....
- 6 Peržiūra

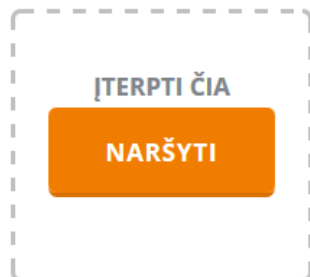

# Internetinis renginys



## Papasakokite mums daugiau apie savo internetinį renginį

NUOTRAUKA

Įkelkite nuotrauką ar paveikslėlį (jpg, gif arba png). Didžiausias leistinas dydis yra 2MB.



KALBA

lietuvių kalba

## SUKURTI RENGINĮ

- 1 Pagrindinė informacija
- 2 **Informacija apie renginį**
- 3 Užsakymo informacija
- 4 Kviesti kontaktus
- 5 Pasirinkite įrankius
- 6 Peržiūra



# Dalyvių skaičius



KALBA \_\_\_\_\_

lietuvių kalba

LANKOMUMAS \_\_\_\_\_

Kiek žmonių gali dalyvauti/dalyvaus?

51 - 100

2 - 10

11 - 25

26 - 50

51 - 100

# Renginio pobūdis



## TIPAS

Kokio pobūdžio renginį planuojate? Pažymėkite tinkamus pasirinkimus:

Select an Option

Projekto pristatymas

Savo mokyklos/klasės  
pristatymas

Reklama/sklaida

Seminaras/užsiėmimas  
/pamoka

Pasidalinimas patirtimi

Mokymai

TOLIAU

Atsa

Pagalba

Apie svetainę

Elgesio taisyklės

# Užsakymo informacija



## Kas gali dalyvauti

Galite pasirinkti, kad jūsų renginys būtų prieinamas tik programos „eTwinning“ dalyviams iš tam tikros šalies, kalbantiems tam tikra kalba arba tik esantiems jūsų kontaktų sąrašė.

- Bet kuris programos „eTwinning“ narys
- Tik mano kontaktai
- Pasirinkite, kad renginyje galėtų dalyvauti tik programos „eTwinning“ dalyviai iš tam tikrų šalių ir/arba kalbantys tam tikra kalba.

## Pasirinkite galimą laiką

Pasirinkite pageidaujamą renginio trukmę bei datą. Pasiūlysime jums laisvą laiko tarpą (Centrinės Europos laiku). !!Mention that all times are in CET timezone!!

Trukmė

## SUKURTI RENGINĮ

- 1 Pagrindinė informacija  
.....
- 2 Informacija apie renginį  
.....
- 3 **Užsakymo informacija**  
.....
- 4 Kviesti kontaktus  
.....
- 5 Pasirinkite įrankius  
.....
- 6 Peržiūra

# Renginio laikas: trukmė



## Pasirinkite galimą laiką

Pasirinkite pageidaujama renginio trukmę bei datą. Pasiūlysime jums laisvą laiko tarpą (Centrinės Europos laiku). !!Mention that all times are in CET timezone!!

### Trukmė

 ▼

### Data

PAIEŠKA

ANKSTESNIS ŽINGSNIS

TOLIAU

# Data



**Data**

20.11.2015 **PAIEŠKA**

---

20.11.2015

---

**Nuo 12:00 iki 12:30 (Centrinės Europos laikas)**  
20.11.2015

---

**Nuo 12:30 iki 13:00 (Centrinės Europos laikas)**  
20.11.2015

---

**Nuo 13:00 iki 13:30 (Centrinės Europos laikas)**  
20.11.2015

---

**Nuo 13:30 iki 14:00 (Centrinės Europos laikas)**

# Kviesti kontaktus



## Pakviesti asmenis iš kontaktų sąrašo į renginį "eTwinning Live": nauji iššūkiai, naujos galimybės."



### Dany Martinez

Colegio Ntra Sra del Pilar, VALENCIA Ispanija



### Deia Vejby

Ingrid Jespersens Gymnasieskole, København Ø Danija



### DESBOIS BERNARD

Collège Marcel Pagnol, MALICORNE SUR SARTHE Prancūzija



## KVIESTI KONTAKTUS

Pakvieskite 1 ar daugiau kontaktų prisijungti prie jūsų renginio pažymėdami langelį šalia jų vardo. Jeigu asmens nematote sąrašė, patikrinkite, ar šis asmuo

- > priėmė jūsų prašymą įtraukti jį į sąrašus, jo paskyra yra aktyvi ir jis yra jūsų kontaktų sąrašė,
- > nebuvo pakviestas į renginį anksčiau.

Gavęs pakvietimą, šis asmuo turės jį priimti ir tik tada taps registruotu jūsų renginio dalyviu.

# Renginio įrankiai



## Pasirinkite įrankius

Galite įtraukti forumą ir failų archyvą į savo renginio puslapį. Prašome pasirinkti žemiau.

Forumas

Failų archyvas

ANKSTESNIS ŽINGSNIS

PERŽIŪRA

## SUKURTI RENGINĮ

1 Pagrindinė informacija

2 Informacija apie renginį

3 Užsakymo informacija

4 Kviesti kontaktus

5 **Pasirinkite įrankius**

6 Peržiūra

# Pateikta informacija peržiūrima ir patvirtinama



## Peržiūra

### 1. PAGRINDINĖ INFORMACIJA

**Pavadinimas** eTwinning Live: New Challenges. New Opportunities. /eTwinning Live: nauji iššūkiai, naujos galimybės.

**Aprašymas** Pažintis su naujuoju darbostaliu "eTwinning Live". Nauji iššūkiai ir naujos galimybės. Kaip organizuoti bei vykdyti internetinius "eTwinning" renginius.

**Tipas** Internetinis

### 2. INFORMACIJA APIE RENGINĮ

**Nuotrauka**



**Kalba** lietuvių kalba

**Numatomas dalyvių skaičius** 11 - 25

### 3. UŽSAKYMO INFORMACIJA

**Tvarkaraštis** 24.10.2015 @ 18:00

## SUKURTI RENGINĮ

1 Pagrindinė informacija

2 Informacija apie renginį

3 Užsakymo informacija

4 Kviesti kontaktus

5 Pasirinkite įrankius

6 **Peržiūra**



# Renginio informacija



## "eTwinning Live": nauji iššūkiai, naujos galimybės.

Užregistruota 27.10.2015

**INFORMACIJA**

DALYVIAI

FORUMAS

FAILAI

TIESIOGIAI

# MĖGSTA

0

### Organizuoja



**Laima Vidauskiene**  
*Jonavos Justino Vareikio  
Progimnazija  
Jonava, Lietuva*

PRAĖJĘ RENGINIAI, KURIUOS SUKŪRĖ  
LAIMA VIDAUSKIENE

### Apie šį renginį

Seminaro dalyvius supažindinsime su naujuoju programos "eTwinning" darbastaliu "eTwinning Live", jo galimybėmis, taikant ugdymo procese. Pristatysime vaizdo konferencijų įrankį, bei suteiksime galimybę jį išbandyti praktikoje.

#### INFORMACIJA APIE RENGINĮ

Tipas

Internetinis

Data

19.11.2015

eTwinning Live: New Challenges.

# Renginio įrankiai: forumas



## "eTwinning Live": nauji iššūkiai, naujos galimybės.

Užregistruota 27.10.2015

INFORMACIJA

DALYVIAI

**FORUMAS**

FAILAI

TIESIOGIAI

# MĖGSTA

0

### Organizuoja



**Laima Vidaskeiene**  
*Jonavos Justino Vareikio  
Progimnazija  
Jonava, Lietuva*

### Forumas

Šiame forume įrašų nėra.

PRAĖJĘ RENGINIAI, KURIUOS SUKŪRĖ  
LAIMA VIDAUSKIENE

### Sukurkite naują žinutę

Pavadinimas

250 rašmuo(-enys/-ų)

eTwinning Live: New Challenges.  
New Opportunities. /eTwinning Live:

# Renginio įrankiai: failai



## "eTwinning Live": nauji iššūkiai, naujos galimybės.

Užregistruota 27.10.2015

INFORMACIJA

DALYVIAI

FORUMAS


FAILAI

TIESIOGIAI

# MĖGSTA

0

### Organizuoja



Laima Vidasuskienė

Jonavos Justino Vareikio  
Progimnazija  
Jonava, Lietuva

PRAĖJĘ RENGINIAI, KURIUS SUKŪRĖ  
LAIMA VIDAUSKIENE

eTwinning Live: New Challenges.

New Opportunities (eTwinning Live)

### Failai

Prie savo renginio galite pridėti 5 failus. Jei reikia daugiau, pabandykite siųsti suarchyvuotus failus.

**Užtikrinu, kad siųsdamas čia failus, aš nepažeidžiu siunčiamų failų ar nuotraukų autorių teisių arba turiu autoriaus sutikimą (licenciją) juos naudoti bei publikuoti.**

ĮTERPTI ČIA

NARŠYTI

# Kaip prisijungti prie vaizdo konferencijos renginio:



1) iš pradžios puslapio;

A screenshot of the eTwinningLive website interface. The top navigation bar includes the eTwinningLive logo, a search bar, and icons for help, notifications, and email. Below the navigation bar are five menu items: ŽMONĖS, RENGINIAI, PROJEKTAI, GRUPĖS, and PARTNERIŲ FORUMAI. On the left side, there is a profile card for Laima Vidauskiene with a photo and a "Redaguokite" button. Below the profile card are three orange buttons: "MANO RENGINIAI" (circled in red), "MANO PROJEKTAI", and "MANO GRUPĖS". On the right side, there is a featured event card for an "ONLINE SEMINAR: Working Tolerance and Peace in eTwinning projects - Application NOW Open" on 13.11.2015, with details about the expert, dates, language, and a sign-up link.

**eTwinningLive** Pagalba

**ŽMONĖS** | **RENGINIAI** | **PROJEKTAI** | **GRUPĖS** | **PARTNERIŲ FORUMAI**

**Laima Vidauskiene**  
*Jonavos Justino Vareikio Pr...*  
 Redaguokite

**MANO RENGINIAI** >

**MANO PROJEKTAI** >

**MANO GRUPĖS** >

**ONLINE SEMINAR: Working Tolerance and Peace in eTwinning projects - Application NOW Open**

**13.11.2015**  
Expert: Isabelle Bonnassies  
Dates: 19 November 2015  
Language: EN

Apply here: <https://www.surveymonkey.com/r/GQXTVSK>

The topic of this Seminar is "tolerance and peace". It will be discussed through...

**VIETINĖS NAUJIENOS**

## 2) iš nuorodos „Renginiai“;



PORTALAS „ETWINNING LIVE“ GRUPĖS „TWinspace“ lietuvių kalba ▾ Atsijungimas

Pagalba

[ŽMONĖS](#) | [REGINIAI](#) | [PROJEKTAI](#) | [GRUPĖS](#) | [PARTNERIŲ FORUMAI](#)

**Laima Vidasuskiene**  
*Jonavos Justino Vareikio Pr...*  
[Redaguokite](#)

**SUKURTI RENGINI** >

**JŪSŲ RENGINIAI** >

### leškoti renginių

*[rašykite reikšminį žodį, vardą, vietovę, ...]*

**PAIEŠKA**

🔍 Reikia išplėstinės paieškos?

LAPKRITIS 2015 < > **ŠIANDIEN** **ŠIĄ SAVAITĘ** **ŠĮ MĖNESĮ** **ARTĖJANTYS RENGINIAI** ▾

# Kaip patekti į vaizdo konferencijos kambarį



The screenshot shows the eTwinning event page for "eTwinning Live". At the top, there is a banner with a globe icon and the text "eTwinning Live": nauji iššūkiai, naujos galimybės. Below the banner, it says "Užregistruota 27.10.2015". A navigation bar contains links for "INFORMACIJA", "DALYVIAI", "FORUMAS", "FAILAI", and "TIESIOGIAI", with "TIESIOGIAI" circled in red. To the right of the navigation bar is a "# MĖGSTA" button with a count of 0. On the left side, there is an orange button labeled "EITI Į SUSITIKIMŲ KAMBARĮ" with a pin icon and a right arrow. Below this is a section titled "Organizuoja" featuring a profile picture of Laima Vidauskiene, with her name and affiliation: "Jonavos Justino Vareikio Progimnazija, Jonava, Lietuva". The main content area is titled "Apie šį renginį" and contains a description of the seminar. At the bottom, there is a table with event details.


**"eTwinning Live": nauji iššūkiai, naujos galimybės.**

Užregistruota 27.10.2015

[INFORMACIJA](#) | [DALYVIAI](#) | [FORUMAS](#) | [FAILAI](#) | **TIESIOGIAI** | [# MĖGSTA](#) 0

**EITI Į SUSITIKIMŲ KAMBARĮ**

### Organizuoja

 **Laima Vidauskiene**  
*Jonavos Justino Vareikio Progimnazija*  
*Jonava, Lietuva*

### Apie šį renginį

Seminaro dalyvius supažindinsime su naujuoju programos "eTwinning" darbastaliu "eTwinning Live", jo galimybėmis, taikant ugdymo procese. Pristatysime vaizdo konferencijų įrankį, bei suteiksime galimybę jį išbandyti praktikoje.

<b>INFORMACIJA APIE RENGINĮ</b>	
<b>Tipas</b>	Internetinis
<b>Data</b>	19.11.2015

Kiekvienas programos eTwinning dalyvis gali sukurti internetinį renginį su failų archyvu, forumu ir - svarbiausia - vaizdo konferencijų kambariu (veikiančiu sistemoje „Adobe Connect 9“), kuriame galima realiu laiku bendrauti, bendradarbiauti ir dalintis su kolegomis iš kitų Europos šalių.



A screenshot of an eTwinning meeting interface. The main window displays a slide with the text "Čia galite ieškoti partnerio „eTwinning“, „eTwinning Plus“ arba „Erasmus+“ projektui" and the eTwinning logo. Below the text is a grid of eight orange buttons, each representing a different project category with a small icon and text. The interface includes a top menu bar with "Meeting", "Layouts", "Pods", and "Audio". On the right side, there is a video gallery showing three participants: Laima Vidauskiene, Gražina Likpetrienė, and Raminta Birgelienė. Below the video gallery is a list of attendees, categorized into Hosts, Presenters, and Participants. At the bottom right, there is a chat window with messages from the participants. The interface also includes various control buttons like "Draw", "Stop Sharing", and "Sync".

# Vaizdo konferencijos kambarys

A screenshot of a video conference software interface. The main window shows a "Share" area with a "Share My Screen" button and a graphic of a laptop, film strips, and a musical note. On the right, there is a "Video (1)" panel showing a participant named "Laima Vidauskiene". Below the video is an "Attendees (8)" list with sections for Hosts (2), Presenters (0), and Participants (6). At the bottom right is a "Chat (Everyone)" window with messages from participants. The top of the interface has a menu bar with "Meeting", "Layouts", "Pods", "Audio", and "Help".

Meeting    Layouts    Pods    Audio    [Speaker]    [Microphone]    [User]    [Help]

Share

Video (1)    Start [User]    [Grid]    [Full Screen]    [Close]

Sharing

Discussion

Collabo...

Attendees (8)

Laima Vidauskiene

Hosts (2)

- Danguole OLBUTIENE
- Laima Vidauskiene

Presenters (0)

Participants (6)

- Ana Novikiene
- DALIA ELENA SOLOVJOVIENE
- Neringa Stravinskiene

Chat (Everyone)

Vyda Marija Ramauskienė: taip

Ana Novikiene: girdziu

Danguole OLBUTIENE: girdim girdim

Rasa Juknevičienė: Sveiki, atsiprašau vėluoju.

Everyone    Laima Vidauskiene



Programa 2015 11 19.pdf



## SEMINARAS

### „eTWINNING LIVE“: NAUJI IŠŠŪKIAI, NAUJOS GALIMYBĖS 2015-11-19

Internetinis seminaras vyks programos „eTwinning“ portalo „eTwinning Live“ virtualioje konferencinėje aplinkoje

**Renginys skirtas:** Kauno regiono neaktyviems „eTwinning“ portale užsiregistravusiems mokytojams

**Registruotis el. paštu:** [laima.vidauskiene@gmail.com](mailto:laima.vidauskiene@gmail.com)

Registruojantis būtina nurodyti dalyvaujantio asmens vardą, pavardę, mokymo įstaigą ir elektroninio pašto adresą. Užsiregistravę dalyviai gaus kvietimą į video konferencijos aplinką.

#### 13:45-14:00 Registracija

#### 14:00-14:20 Programa „eTwinning“ – Europos švietimo bendruomenė

*Kauno maisto pramonės ir prekybos mokymo centro metodininkė, IT mokytoja ekspertė, programos „eTwinning“ ambasadorė Kauno/Klaipėdos regionuose Danguolė Olbutienė*

#### 14:20-14:40 „eTwinning Live“ – Europos mokytojų bendradarbiavimui

*Jonavos Justino Vareikio progimnazijos anglų kalbos mokytoja metodininkė, programos „eTwinning“ ambasadorė Kauno/Klaipėdos regionuose Laima Vidauskiene*

#### 14:40-15:00 „eTwinning“ praktika: tarpdalykiniai projektai

*Kauno maisto pramonės ir prekybos mokymo centro metodininkė, IT mokytoja ekspertė, programos „eTwinning“ ambasadorė Kauno/Klaipėdos regionuose Danguolė Olbutienė*

#### 15:00-15:20 Internetinių renginių galimybės naujajame darbastalyje

*Jonavos Justino Vareikio progimnazijos anglų kalbos mokytoja metodininkė, programos „eTwinning“ ambasadorė Kauno/Klaipėdos regionuose Laima Vidauskiene*

#### 15:20-15:30 Klausimai-atsakymai. Refleksija

Draw

Stop Sharing

Video (2)

Stop



Attendees (6)

Active Speakers

- Danguole OLBUTIENE
- Laima Vidauskiene

Presenters (0)

Participants (4)

- DALIA ELENA SOLOVJOVIENE
- oresta naumaviciene
- Raminta Birgeliene
- Rasa Juknevičienė

Chat (Laima Vidauskiene)

Laima Vidauskiene: sujungiau

Danguole OLBUTIENE: Sapuskite Start my webcam, po to: Start sharing

Danguole OLBUTIENE: pasijunk vaizda ir tu

Sharing

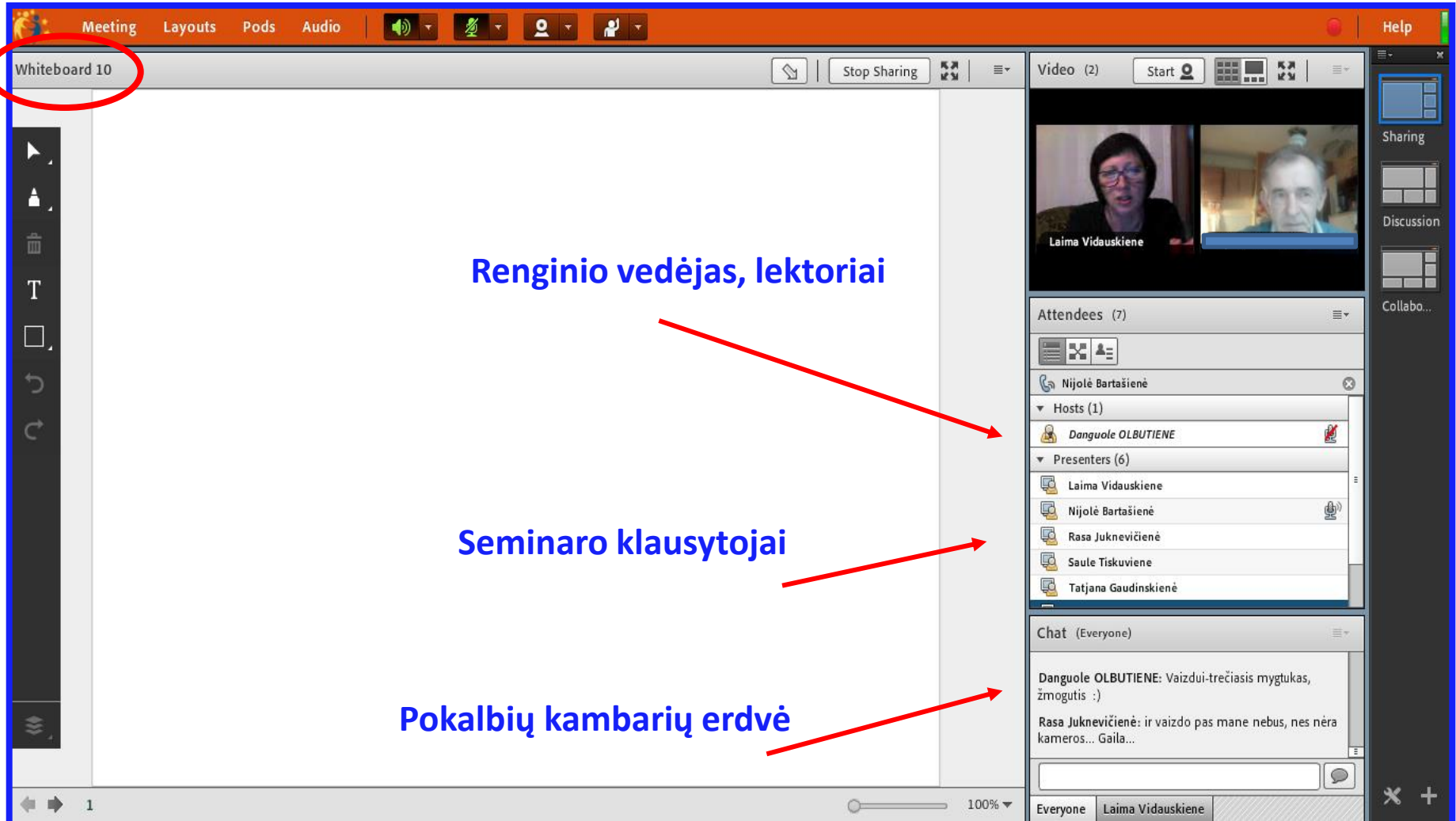
Discussion

Collabo...

# Dalijimosi erdvė



A screenshot of the eTwinning meeting interface. The main window displays a slide titled "Renginio registracija" (Event Registration) with the eTwinning logo. The slide content includes a form for creating an event. The form has two main sections: "Aprašykite savo renginį" (Describe your event) and "SUKURTI RENGINĮ" (CREATE EVENT). The "Aprašykite savo renginį" section includes a text area for the event name (250 characters) and a larger text area for a short description (1000 characters). Below these are two buttons: "VIETINIS RENGINYS" (Local Event) and "INTERNETINIS RENGINYS" (Online Event), with the latter circled in red. The "SUKURTI RENGINĮ" section shows a progress indicator for "1 Pagrindinė informacija" (1 Basic information). The interface also features a top menu bar with "Meeting", "Layouts", "Pods", and "Audio" options, and a right-hand sidebar with a video feed of Laima Vidauskiene, an attendees list, and a chat window.



The screenshot shows a Zoom meeting interface. At the top, there is a menu bar with 'Meeting', 'Layouts', 'Pods', and 'Audio'. Below this is a toolbar with icons for mute, video, and participants. The main area is a whiteboard titled 'Whiteboard 10', which is circled in red. To the right, there is a video panel showing two participants: Laima Vidauskiene and another person. Below the video panel is a list of attendees, including hosts and presenters. At the bottom right, there is a chat window with messages from Danguole OLBUTIENE and Rasa Juknevičienė. Three blue annotations with red arrows point to the video panel, the attendees list, and the chat window.

Meeting | Layouts | Pods | Audio

Whiteboard 10

Stop Sharing

Video (2) | Start

Laima Vidauskiene

Attendees (7)

Nijolė Bartašienė

Hosts (1)

Danguole OLBUTIENE

Presenters (6)

Laima Vidauskiene

Nijolė Bartašienė

Rasa Juknevičienė

Saulė Tiskuvienė

Tatjana Gaudinskienė

Chat (Everyone)

Danguole OLBUTIENE: Vaizdui-trečiasis mygtukas, žmogutis :)

Rasa Juknevičienė: ir vaizdo pas mane nebus, nes nėra kameros... Gaila...

Everyone | Laima Vidauskiene

**Renginio vedėjas, lektoriai**

**Seminaro klausytojai**

**Pokalbių kambarių erdvė**

# Diskusijų erdvė

A screenshot of a Zoom meeting interface. The top bar shows 'Meeting', 'Layouts', 'Pods', 'Audio', and 'Help'. The main video area shows a woman with blonde hair, identified as 'Danguole OLBUTIENE'. To the right is the 'Attendees (7)' list, showing 'Danguole OLBUTIENE' as the host and six presenters. At the bottom, the 'Discussion Notes' panel is empty and circled in red. The 'Chat (Everyone)' panel is active, showing a conversation with messages from Danguole OLBUTIENE, Rasa Juknevičienė, and Saule Tiskuviene. The 'Poll' panel is also visible on the right side of the bottom bar.

Meeting   Layouts   Pods   Audio   Stop   Help

Video (1)

Attendees (7)

- Nijolė Bartašienė, Danguole OLBUTIENE
- Hosts (1)
  - Danguole OLBUTIENE
- Presenters (6)
  - Laima Vidauskiene
  - Nijolė Bartašienė
  - Rasa Juknevičienė
  - Saule Tiskuviene
  - Tatjana Gaudinskiene
  - Viktoras Bartašius
- Participants (0)

Discussion Notes

Chat (Everyone)

Danguole OLBUTIENE: Vaizdui-trečiasis mygtukas, žmogutis :)

Rasa Juknevičienė: ir vaizdo pas mane nebus, nes nėra kameros... Gaila...

Danguole OLBUTIENE: Bent jau išbandėte, kitam kartui bus drąsiau :)

Rasa Juknevičienė: Kitą syk...

Rasa Juknevičienė: Kadangi nuo 15.00 val. turėsiu pamokas, Tai esu darbe... O čia pasirodo nėra mikrofono ir kameros...

Rasa Juknevičienė: TAIP.....

Saule Tiskuviene: Mikrofonas kažkodėl neveikia.

Everyone   Laima Vidauskiene

Poll


Multiple Choice   Open

Question

Answers (One per line)

Meeting    Layouts    Pods    Audio    [Speaker]    [Microphone]    [Video]    [Participants]    Help

Video (3)    [Stop]    [Grid]    [Fullscreen]    [More]



Danguole OLBUTIENE    [Pause]

Attendees (7)

- Laima Vidauskiene, Nijolė Bartasiėnė
- ▼ Hosts (1)
  - Danguole OLBUTIENE
- ▼ Presenters (6)
  - Laima Vidauskiene
  - Nijolė Bartasiėnė
  - Rasa Jukneviėnė
  - Saulė Tiskuviene
  - Tatjana Gaudinskiėnė
  - Viktoras Bartasius**
- ▶ Participants (0)

Discussion Notes

[11]    [B]    [I]    [U]    [Text Color]    [List]

Chat (Everyone)

Danguole OLBUTIENE: Bent jau išbandėte, kitam kartui bus drąsiau :)

Rasa Jukneviėnė: Kitą syk...

Rasa Jukneviėnė: Kadangi nuo 15.00 val. turėsiu pamokas, Tai esu darbe... O čia pasirodo nėra mikrofono ir kameros...

Rasa Jukneviėnė: TAIP.....

Saulė Tiskuviene: Mikrofonas kažkodėl neveikia.

Saulė Tiskuviene: Nors žalias...

Rasa Jukneviėnė is typing...

[Input Field]    [Send]

Everyone    Laima Vidauskiene

Poll

Multiple Choice    [Open]

Question

[Input Field]

Answers (One per line)

[Input Area]

# Bendradarbiavimo erdvė

A screenshot of the eTwinning meeting interface. The interface is divided into several sections: a top navigation bar with "Meeting", "Layouts", "Pods", "Audio", and "Help"; a central "Share - Whiteboard" area; a "Video" section on the right showing three participants; an "Attendees (7)" list on the right; a "Files" section at the bottom left; a "Chat (Everyone)" section at the bottom center; and a "Notes" section at the bottom right. The chat window shows a conversation in Lithuanian.

Meeting    Layouts    Pods    Audio    [Speaker]    [Microphone]    [Video]    [User]    Help

Share - Whiteboard    Stop Sharing    [Fullscreen]    [Refresh]    [Close]

Video (3)    Stop    [Fullscreen]    [Refresh]    [Close]

Attendees (7)

- Nijolė Bartašienė
- Hosts (1)
  - Danguolė OLBIUTIENE
- Presenters (6)
  - Laima Vidauskiene
  - Nijolė Bartašienė
  - Rasa Juknevičienė
  - Saulė Tiskuviene

Files

Name	Size

Chat (Everyone)

Rasa Juknevičienė: TAIP.....

Saulė Tiskuviene: Mikrofonas kažkodėl neveikia.

Saulė Tiskuviene: Nors žalias...

Rasa Juknevičienė: Pasiūlykite kelias programas vaizdo kūrimui. Ačiū. NES TUOJ TURĖSIU BĖGTI Į PAMOKAS.

Upload File...    Download File(s)

Notes

11    [Bold]    [Italic]    [Text Color]    [List]    [Close]

Everyone    Laima Vidauskiene



Pasinaudokite naujomis  
„eTwinning Live“ galimybėmis.