

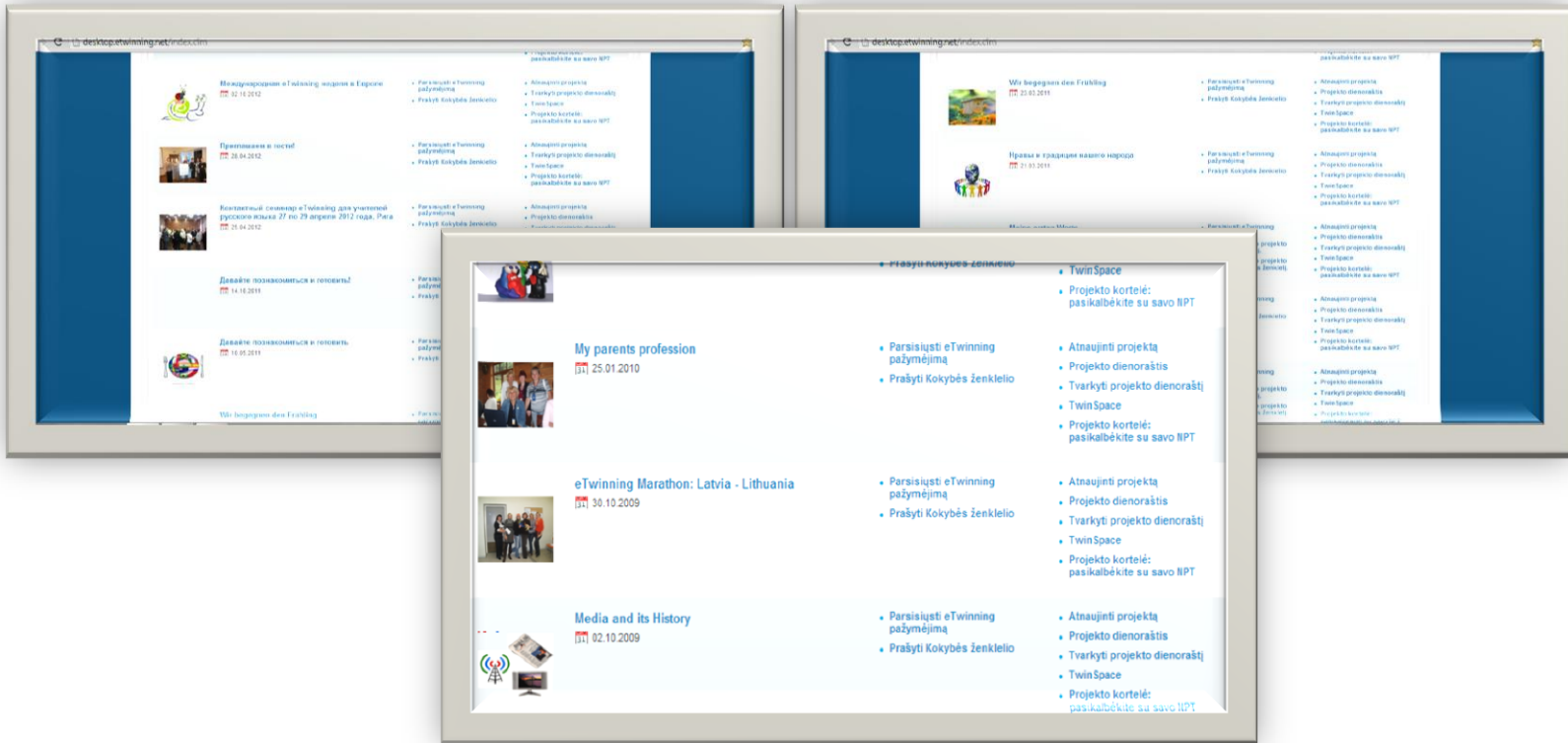


ИСПОЛЬЗОВАНИЕ *ETWINNING* ПРОЕКТОВ НА УРОКАХ РУССКОГО ЯЗЫКА

**Панделисская гимназия,
учитель методист Лариса
Тихонова**

2015 г.

Цель доклада - поделиться опытом об использовании *eTwinning* проектов на уроках , предложить идеи проектов.



«МОЯ ОСЕНЬ»



Интегрированный проект
по русскому языку,
рисованию, познанию
края, информационным
технологиям и др.

Проект учеников
7-х классов о школе,
уроках, одноклассниках,
стране, праздниках

ПЛАН РАБОТЫ

Сентябрь:

„Я осенью“ - краткое описание о себе с фотографиями в осенний период /ППТ/

„Мой класс осенью“ - фоторепортаж о классе. Осенний день. Описание класса /задание на уроке русского языка/ и иллюстрация - рисунки.

Октябрь:

Опрос: урок русского языка. Что тебе нравится на уроках русского языка?

Осень в фотографиях - фотографируют, потом выставку организовать в классе, отобрать лучшие 10 и загрузить в Twinspace, потом провести голосование на 3 лучшие фотографии

„Моя страна/село/город осенью“ - рисунки на уроке, краткое описание, презентация.

Ноябрь:

„Мои друзья“ - представить своих друзей и свободное время осенью.

Изучение лексики - каждый класс посылает друг другу список слов /20/, которые изучают в данный - осенний период - на уроках русского языка.

"Осенние праздники" - рисунки и краткое описание.

Итог: опросник о работе на проекте, Website / blog

/Results: questionnaire about work, Website or blog, etc/

ВСТРЕЧА В ПАНДЕЛИСЕ



БЛОГ ПРОЕКТА

ruskijazyk.blog.ru

"Осеннее время" - "My Autumn time"

Проект "Осеннее время" - Литва и Латвия

25 января 2011 | 19:28

Мы — с грамотами. Латвия

[Flash-ролик](#)

25 января 2011 | 18:42

Мы — с грамотами

[Flash-ролик](#)

ruskijazyk

О пользователе

Календарь

Январь 2011

Пн	Вт	Ср	Чт	Пт	Сб	Вс
					1	2
3	4	5	6	7	8	9
10	11	12	13	14	15	16
17	18	19	20	21	22	23
24	25	26	27	28	29	30

«ВСТРЕЧАЕМ ВЕСНУ»



Интегрированный
проект по биологии,
химии,
информационным
технологиям,
русскому и
английскому языку

Участники-10 классы

ОПИСАНИЕ ПРОЕКТА

- ❖ Проект для учеников разного возраста о любви к природе, об охране окружающей среды.
- ❖ Как с ранних лет можно и нужно беречь природу, свой край.
- ❖ Что может каждый из нас сделать на благо улучшения экологической ситуации .
- ❖ Какие мероприятия проходят в школах (День Земли, День птиц и др.).



larisa.tichonova@gmail.com

ПЛАН РАБОТЫ

Март:

1. представление школ „Моя школа“.

Апрель:

1. мероприятие в школе „День Земли“ и др.
2. конкурс брошюр, листовок, рисунков „Экология и я“.

Май:

1. создание wmv мини-фильмов, презентаций др. о природе и экологии края;
2. делаем скворечники, „День птиц,, и др. мероприятия;
3. выставка поделок из старого картона, пластика и др. отходов „Дадим вторую жизнь вещам“.

Июнь:

- создание блога проекта;
- сбор методического материала;
- подведение итогов проекта;
- отзывы участников;
- обсуждение закрытия или продление проекта.

ПОДРОБНАЯ ИНФОРМАЦИЯ

The screenshot shows a web browser window displaying the TwinSpace website. The address bar shows the URL: nspace.etwinning.net/web/p49903/home. The page features a header with the title "Wir begegnen den Frühling" and the eTwinning logo. Below the header, there are several main sections:

- Veikla (Activities):** A sidebar menu with options: Plan/План, Vorstellung der Schulen/ Представление школ, Litauen/Литва, Slovakei/Словакия, Tools/ Инструменты, and Blog/Блог.
- Latest actions (Latest actions):** A list of recent activities, including:
 - Rugpjūčio 2: Larisa vikiye sukūrė naują puslapį, FrontPage. 11.24
 - Liepos 15: Larisa tinklaraštyje paskelbė naują įrašą, филмъы об экологии. 09.14
 - 09.06: Larisa atsiuntė naują dokumentą, Rusu_0001. View Document Go to Folder
 - 09.05: Larisa atsiuntė naują dokumentą, Movie1 (1). View Document Go to Folder
 - 09.04: Larisa atsiuntė naują dokumentą, iiiiii. View Document Go to Folder
 - Larisa atsiuntė naują dokumentą, filmukas (2).
- Administruoti narius (Manage members):** A list of actions:
 - Pakviesti mokinius
 - Pakviesti mokytojus ir lankytojus
 - Pakeisti mokinio(-ių) slaptžodį(-žius)
- Nariai (Members):** A section showing members of the TwinSpace community. It includes a table with columns for "Nuotrauka" (Photo), "Vardas" (Name), and "Paskutinis prisijungimas" (Last login). Two members are listed:

Nuotrauka	Vardas	Paskutinis prisijungimas
	Larisa Tichonova Mokytoja(-s) administratore(-ius)	12.4.17 20.40
	Anna Bađurová Mokytoja(-s) administratore(-ius)	11.6.12 20.39
- Tinklaraščiai (Blogs):** A section for blog posts, with a search bar and a button "Pridėti įrašą tinklaraštyje" (Add post to blog).

Larisa.tichonova@gmail.com

<http://new-twinspace.etwinning.net/web/p49903/home>

ПРЕИМУЩЕСТВО ПРОЕКТА 1

Инструменты:

Блог:

<http://vstreciajemvesnu.blog.ru/>


- slideboom.com
- animoto.com
- picturetrail.com
- flixtime.com



marisa.tichonova@gmail.com

ПРЕИМУЩЕСТВО ПРОЕКТА 2

eTwinning проект
стал частью
Comenius проекта
„Humans4nature“



«МОИ ПЕРВЫЕ СЛОВА»

Цель проекта- заинтересовать
учеников изучением второго
иностранного языка



ОПИСАНИЕ ПРОЕКТА



- Ученики Болгарии и Литвы, изучающие русский как второй иностранный язык, вместе учатся, делятся материалами и результатами работы.
- По заранее оговоренным темам ученики разучивают диалоги, монологи.
- Для разнообразия они делают рисунки, фотографии, видео записи работы.

ПЛАН РАБОТЫ



1. Декабрь - завязать знакомство.
2. Первые письма и поздравления. Фото писем.
3. Январь - „Как тебя зовут? Сколько тебе лет?“ обмен эл. фото, видео привет.



1. Февраль - „Где ты живёшь?“. Рисунки.
2. Март – „Моя семья“ Рисунки. Фото.

ПРЕИМУЩЕСТВА ПРОЕКТА

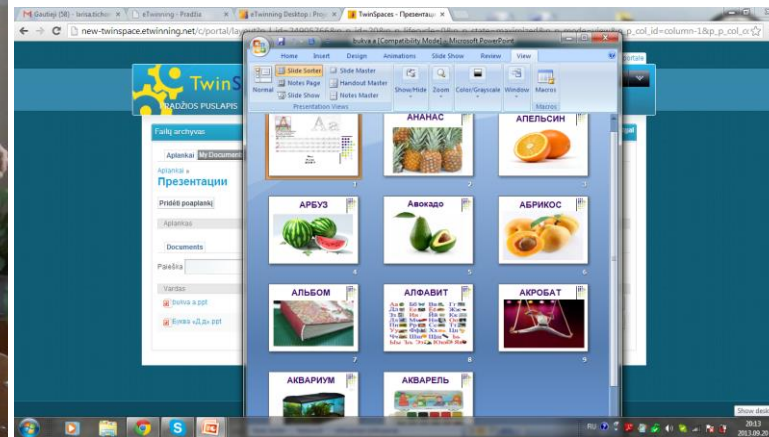
- Ученики обеих стран учились в одном виртуальном классе.
- Проверка знаний проходила виртуально, ученики могли сравнивать свой уровень знаний.
- Проект помог ученикам стать более уверенными и мотивированными.

«СЛОВАРЬ В КАРТИНКАХ»




- Ученики, изучающие русский как иностранный 1-2 г. обучения, рисуют, собирают, клеят картинки и делают к ним надписи. Все картинки / их фото перекладывают в WORD и пользуясь инструментом www.calameo.com составляют в словарь в картинках.
- <http://new-twinspace.etwinning.net/web/p96190/homepage>

РАБОТЫ РЕБЯТ



Aa



Бб



«МОЙ КЛАСС -10!»

- Проект между двумя классами о школьной жизни класса.
- В проекте освещаются интересные события класса и школы. Ученики имеют возможность познакомиться с системой обучения другой страны, сравнить системы обеих стран.
- Полученные знания, новые формы работы классные руководители и ученики могут применить в своей последующей работе.
- Результат работы - составление рекомендаций классному руководителю.



ПЛАН РАБОТЫ

- Каждый классный руководитель или ответственный ученик представляют, какие мероприятия, классные часы или экскурсии проводились с сентября по май включительно.
- Ребята меняются фотографиями, пишут, оставляют свои отклики в блоге.



ПРЕИМУЩЕСТВА ПРОЕКТА

- ❖ Ценность работы состоит в том, что классные руководители обмениваются опытом работы.
- ❖ Меняется сам метод проведения, так называемого, классного часа, появляется больше познавательной, ознакомительной деятельности для учеников.

«ДАВАЙТЕ ЗНАКОМИТЬСЯ И ГОТОВИТЬ»

Интегрированный
проект по русскому
языку и технологиям.



lariisa.tichonova@gmail.com

Давайте познакомимся и готовить

Registered on 10.05.2011 | Status: Active



Information

Мы познакомимся друг с другом, представим нашу школу, учеников и наш регион. Найдем блюда, которые типичные для нашей домашней кухни и попробуем перевести кулинарные рецепты на русский язык. Будем готовить по рецептам наших партнёров, дегустировать и определять, кто и какое блюдо/блюда станет чемпионом.

Subjects:	Foreign Languages
Languages:	DE - LV - SK
Pupil's age:	16 - 20
Tools to be used:	Audio conference, Chat, e-mail, Forum, Other software (Powerpoint, video, pictures and drawings), Project Diary, Twinspace, Video conference, Web publishing
Aims:	Целью нашего сотрудничества использовать русский язык как иностранный в общении, приобрести не только новые информации о кухне, блюдах и культуре... read more
Work process:	Проект открыт в мае 2010 и продолжать работать минимально один год. Регулярно ежемесячно виртуально встречаться и работать с группой девушек... read more
Expected results:	Книги рецептов



:)
:)

Project partners - 3 partner(s)

Halina Zbyrad

Zespół Szkół Ponadgimnazjalnych nr 2, Tarnobrzeg, Poland

Subjects: Geography, History

Languages: PL

Hana Bojkovská (FOUNDER)

Obchodná akadémia Levice, Levice, Slovakia

Subjects: Art, Foreign Languages, Health Studies

Languages: SK - CZ - DE - SL

ЦЕЛИ ПРОЕКТА



Целью нашего сотрудничества является:

- использование русского языка как иностранный для общения;
- приобрести не только новую информацию о кухне, блюдах и культуре партнёров, но и представить свою .

ПРЕИМУЩЕСТВА ПРОЕКТА

- В проекте заняты почти все 5-10 классы школы.



- Ученики работают не только в классе, но и дома индивидуально, что развивает навыки самостоятельности.



ПОПРОБУЙТЕ И ВЫ!



Interactive e-book "My country"

Užregistruota 14.03.2013 | Būsena: Užbaigtas



7 ŽINUTĖ(-ĖS)

Informacija

Students partners in this project will make their own interactive e-book with title "My country". Every participant team will welcome virtually the book in his own country and will tell what makes his country special? after filling every participant part of the book...Bulgarian team will assemble it in one whole e-book and will return it to other members of the project

Dalykai:	Europa , Geografija , Informatika / IKT , Pilietinis ugdymas , Užsienio kalbos
Kalbos:	EN - RU
Mokinio amžius:	11 - 14
Naudojimuisi skirti įrankiai:	El.paštas, Internetinės publikacijos, Kita programinė įranga (PPT, vaizdo rinkmenos, nuotraukų, piešinių) , MP3, Projekto dienoraštis, TwinSpace
Tikslai:	communication in forign language
Darbo eiga:	1. Sending the empty interactive e book with ready design and structure to the participants of the project; 2. Introducing the... skaityti daugiau
Tikėtini rezultatai:	improve the forign language spoken skills of the students students will learn more interesting or new facts about European countries making new... skaityti daugiau



Interactive e-book

We describe our Europe

Projekto partneriai - 5 partneriai(-ių)



FATİH ORTAOKULU, İstanbul, Turkija

Dalykai: Aplinkosauga , Dailė , Europa , Gamtos mokslai , Istorija , Istorija ir kultūra , Kalba ir literatūra , Muzika , Pilietinis ugdymas , Politika , Pradinio ugdymo dalykai , Socialinis ugdymas / sociologija , Teisė , Užsienio kalbos , Visuomenės informavimo priemonės
Kalbos: EN - TR



Gohar Bodoyan

Երևանի Գալինա Մուսրափյանայի անվան հ. 177 հիմնական դպրոց, Yerevan primary school N 177

TwinSpace

СИМВОЛИКА

Welcome to Armenia

If you asked where is Armenia on the world that we are across across many nations, I would say we are Armenia. Inevitably you are going to see and feel Armenia on the map. It is possible that you will meet someone and you will see the monuments and the whole world.

Armenia is a country in the South Caucasus region of Eurasia. Located at the crossroads of Western Asia and Eastern Europe, it is bordered by Turkey to the west, Georgia to the north, the de facto independent Nagorno-Karabakh Republic and Azerbaijan to the east, and Iran and the Azerbaijani exclave of Nakhchivan to the south.

Armenia is a unitary, multi-party, democratic nation-state with a ancient cultural heritage. The Kingdom of Armenia became the first state in the world to adopt Christianity as its religion in the early years of the 4th century (the traditional date is 301 AD).

REPUBLIC OF ARMENIA

Armenia (officially: Republic of Armenia) is a landlocked, unitary semi-presidential republic in the South Caucasus region of Eurasia. Located at the crossroads of Western Asia and Eastern Europe, it is bordered by Turkey to the west, Georgia to the north, the de facto independent Nagorno-Karabakh Republic and Azerbaijan to the east, and Iran and the Azerbaijani exclave of Nakhchivan to the south.

NATIONAL FLAG

The national flag of Armenia, also known as the tricolor of Armenia, is a horizontal tricolor of equal bands of equal width, red on top, blue in the middle, and green on the bottom.

The red coloration (the eastern light) of the Armenian tricolor is a symbol of the Armenian people's national identity and the Armenian Republic.

The blue coloration (the western light) of the Armenian tricolor is a symbol of the Armenian people's national identity and the Armenian Republic.

The green coloration (the southern light) of the Armenian tricolor is a symbol of the Armenian people's national identity and the Armenian Republic.

MER HAYRENIK NATIONAL ANTHEM OF ARMENIA

Our fatherland, beloved independent,
That has had Armenia
Call on her children,
From independent Armenia,
(Armenian tricolor)

Here brother, for your flag
That reaches with you hand
At night's end and day
I raised it with love,
(Armenian tricolor)

Look at it, fellowcitizens
It is our flag and pride,
Let it shine against the enemy
Let Armenia always be strong,
(Armenian tricolor)

Even when death is before
A man will only die once
But for Armenia he
Who dies for his fatherland is the nation
(Armenian tricolor)

NATIONAL EMBLEM OF ARMENIA

National Emblem of the Republic of Armenia

National Emblem – Mount Ararat together with Noah's Ark and the emblem of four kingdoms of historical Armenia are illustrated in the center - on the shield; the Sagurians are on the top left, the Arshakunis are on the top right, the Artashesians are on the bottom left, the Rubnyans are on the bottom right. The shield is supported by an eagle (on the left) and a lion (on the right), and there is a sword, a branch, a staff of Asclepius, a chain and a ribbon illustrated under the shield. The emblem colors symbolize the colors of the Armenian flag.

YEREVAN CAPITAL OF ARMENIA

Yerevan is the capital of Armenia. It is one of the oldest cities of the world. Armenia presented the first historical and cultural values of Armenia. There is many museums, monuments, churches and other cultural values about the capital, culture and scientific field of the city.

Lithuania - Lietuva

Литва

Литва — это государство в Европе, которое граничит с Беларусью на севере, Польшей на западе, Украиной на юго-востоке и Калининградской областью России на юго-западе.

Флаг Литвы – Lietuvos vėliava

Флаг Литвы — это национальный символ Литвы, который состоит из трех горизонтальных полос: желтой, зеленой и красной.

Столица — г. Вильнюс, Štadinis

Вильнюс — столица и крупнейший город Литвы. Является административным центром Вильнюсского уезда, районного городского самоуправления.

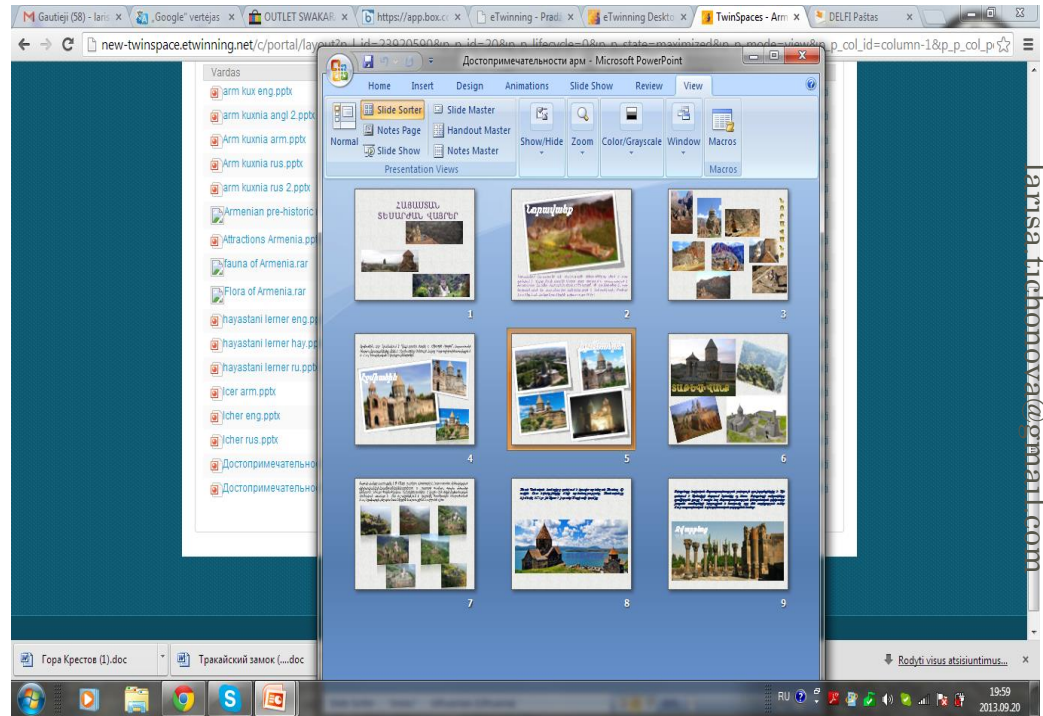
Герб Литвы – Lietuvos herbas

Герб Литвы — это национальный символ Литвы, который состоит из белого коня на красном фоне.

Вильнюс – Vilnius

Вильнюс — столица и крупнейший город Литвы. Является административным центром Вильнюсского уезда, районного городского самоуправления.

ДОСТОПРИМЕЧАТЕЛЬНОСТИ



Литва́

- Литва́ расположена в Европе, на восточном побережье Балтийского моря. На севере граничит с Латвией, на юго-востоке — с Белоруссией, на юго-западе — с Польшей и Калининградской областью России.
- Lietuva yra Europoje, Baltijos jūros pietrytinėje pakrantėje. Ribojasi su šiomis valstybėmis: Latvija, Baltarusija, Lenkija Rusija (Kaliningrado sritis).



Флаг Литвы – Lietuvos vėliava

- Флаг Литвы — официальный государственный символ Литовской Республики, представляет собой прямоугольное полотнище из трёх равновеликих горизонтальных полос.
- Lietuvos valstybės vėliava – Lietuvos tautinė vėliava, oficialus valstybės simbolis – trispalvė vėliava.



Read in fullscreen

УНИКАЛЬНЫЕ УГОЛКИ ПРИРОДЫ СТРАН



Приглашаем в гости!

31 Užregistruota 28.04.2012 | Būsena: Užbaigtas



0 ŽINUTĖ(-ĖS)

Informacija

Проект об этикете приёма гостей в разных странах.

Dalykai:	Etika , Geografija , Informatika / IKT , Istorija ir kultūra , Pilietinis ugdymas , Tarpdalykiniai ryšiai , Technologijos , Tikyba , Užsienio kalbos
Kalbos:	CZ - EN - FR - LT - LV - PL
Mokinio amžius:	15 - 20
Naudojimuisi skirti įrankiai:	El.paštas, Kita programinė įranga (PPT, vaizdo rinkmenos, nuotraukų, piešinių) , Projekto dienoraštis, TwinSpace, Vaizdo konferencija, Virtualioji mokymosi aplinka (bendruomenės, virtualiosios klasės...)
Tikslai:	Навыки коммуникации, межкультурное общение и толерантное отношение к разным национальностям, конфессиям.
Darbo eiga:	Проект 5 стран о правилах поведения в гостях и приёма готей у разных народов. Ученики имеют возможность познакомиться с... skaityti daugiau
Tikėtini rezultatai:	Рекомендации по этикету в разных странах.



Партнёры проекта

Так родился наш проект

Projekto partneriai - 7 partneriai(-ių)



Irina Bražniková (KŪRĖJAS)

CZECH SALES ACADEMY Trutnov - střední odborná škola s.r.o., Trutnov, Čekijos Respublika

Dalykai: Istorija ir kultūra , Pilietinis ugdymas , Užsienio kalbos

Kalbos: EN

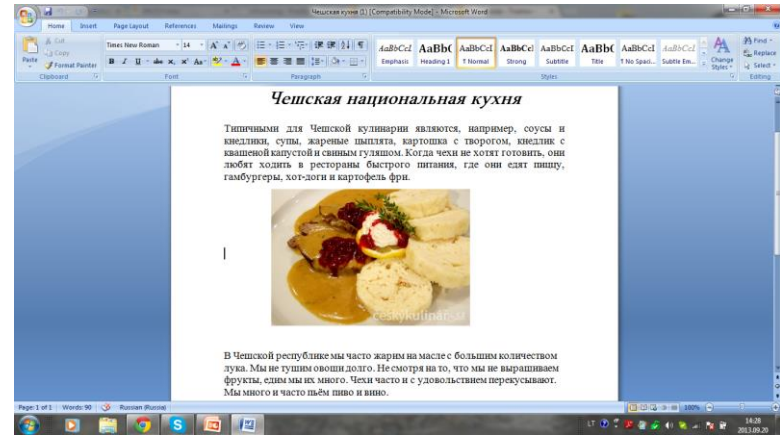


Irina Podelinskaja

Vilniaus "Židinio" suaugusiųjų gimnazija, Vilnius, Lietuva

Iarisa.tichonova@gmail.com

УГОЩЕНИЕ



larisa.tichonova@gmail.com

ОДЕЖДА


Одежда

1

Color/Grayscale


2

В нашей школе одежде нормальная. Мы обычно надеваем удобные джинсы и футболку.




3

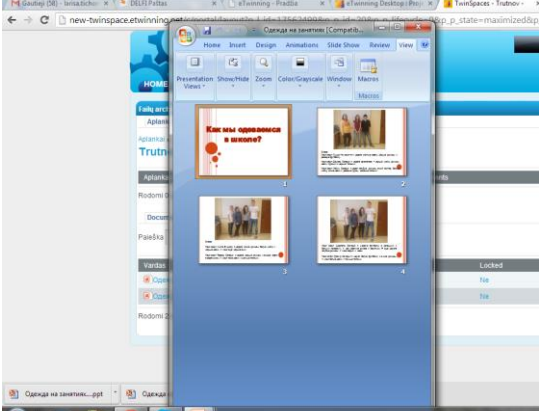
В школе мы должны надевать тапочки.



4

У нас был выпускной бал и девочки надели длинные платья и парни надели костюмы с рубашкой.





НАРОДНЫЙ КОСТЮМ

1

ЧТО ТАКОЕ НАЦИОНАЛЬНЫЙ КОСТЮМ?

Национальный костюм является неотъемлемой частью культуры народа. Национальный костюм, сохранившись до наших дней, передает по сути различные традиции. Но помимо их сохранения и сохранения как эстетически удачных и оригинальных элементов.

2

3

Национальный костюм является неотъемлемой частью культуры народа. Национальный костюм, сохранившись до наших дней, передает по сути различные традиции. Но помимо их сохранения и сохранения как эстетически удачных и оригинальных элементов.


НАЦИОНАЛЬНЫЙ КОСТЮМ СОСТАВЛЯЮТ:

Женский костюм:	Мужской костюм:
Полое	Сукно
Брань	Воронь, кашемир
Полое	Шелк
Шелк	Сукно
Польовый бархат	Меланж
Верблюжий	Брань
Шелк	Полое
Шелк	Шелк
Ткань	Шелк
Шелк	Шелк

4

5

Здесь вы видите постель. Очень чисто и красиво увидеть в народных традициях.



6

А это юбки, сшитые в традиционной технике и ткани.



7

А это вязанные платки.



8

Вместе с ними носят различные туфли и ботинки.



Повседневная одежда

1

Иногда Алина и Фаня забывают про класс.

2

У девочки в школе всегда должна быть сумочка. Она должна быть чистой и аккуратной. Девочки должны следить за своим образом.

3

В Латвии четыре времени года. Каждый сезон имеет свои особенности. В теплую погоду нужно надевать соответствующую одежду, чтобы избежать жары, что предотвратит проблемы.

Девочки летом носят

4

Майки, футболки, ботинки и юбки. Если носить короткую юбку, можно избежать проблем с солнцем и жаркой погодой.

5

Нужно выбирать одежду, которая подходит для лета. Она должна быть легкой и удобной.

6

Жаркое летнее время можно проводить на берегу моря и шопинг, курортный отдых и т.д.

7

Так отдыхают старшие школьники и их родители.

Мальчики летом носят

8

Брюки, майки, худи, футболки. Если погода прохладная, надевают кофты, толстые джемперы.

9

В жаркую погоду мальчики носят футболки и майки.

10

Мальчики летом носят футболки, майки, худи и кофты.

Девочки зимой

11

Девочки зимой носят ботинки, пальто, кофты, толстые свитера, шарфы, перчатки, шапки.

12

Выход из школы, надевают куртку, толстые свитера, шарфы, перчатки, шапки.

13

Так отдыхают старшие школьники и их родители.

Мальчики зимой

14

Мальчики зимой носят ботинки, пальто, худи и кофты.

15

Мальчики зимой носят ботинки, пальто, худи и кофты.

ЭТИКЕТ

1

В ГОСТИ

2

Когда вы идёте в гости, вы должны принести с собой бутылку вина, букетик цветов или фрукты, торты и пирожные.

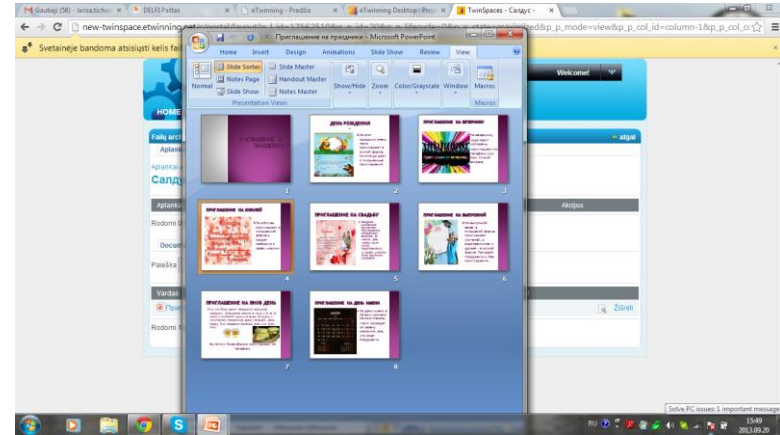
3

Мы должны вести в гостях себя так же, как себя ведём в школе.

4

Для гостей мы должны приготовить бутерброды, мясные пирожки и фруктовые торты.

Часто вы идёте в гости и должны выпить только один бокал вина.



МУЗЫКА

Самые популярные звезды чешской музыки

1

Карел Готт

- 14 июля 1929, Прага
- Он самый важный человек поп-музыки, известный на протяжении всей деятельности с артистом - «Золотой голос Праги».
- Поп певец для женщин - Три сестры для Золушки или «Моя Зен».
- Его другие песни: «Белославий», «Джамит», Когда женщина и женщина закружит».

2



3

Елена Вацранкова

- 12 июня 1947, Прага
- Певческая карьера началась в «Идеи» - новая таланты - награждена орденом «Золотой звезды».
- Она играла тона в филармоническом оркестре.
- Она пела песни, как «Каролина» - я приваляла романс, и другие.

4



5

Люси Велла

- 17 апреля 1944, Острава
- Она - чешская популярная певица и актриса.
- Среди ее песен: «Любовь есть любовь», «Джамит», «Ты - мой Господь», и «Я».

6



7

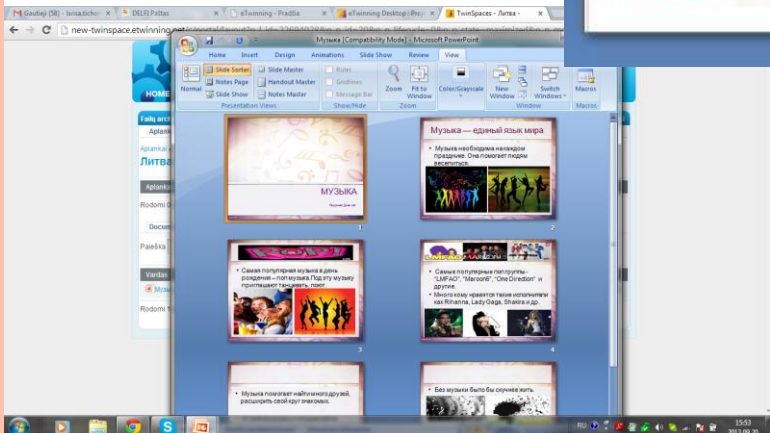
Томаш Кювс

- 112 мая 1966, Тршинец
- Он певец, пианист, автор, гитарист и кинорежиссер.
- У него песни «Золотой звезду» в 2012 году.
- Самый известный хит - «Господь Богу в руке» или «Нена».

8



9



Международная eTwinning неделя в Европе

Užregistruota 02.10.2012 | Būsena: Užbaigtas



Informacija

Этот проект представляет собой празднование eTwinning недели 2012 в Европе. Школы Литвы, Латвии и Словакии решили вместе отметить этот праздник и поделиться опытом проведения мероприятия в этом проекте. Школы Литвы и Латвии встречаются в Панделисской гимназии (Литва), а Словакия участвует заочно, выполняя все задания в своей школе. Таким образом, все страны во время мероприятия соединяет своеобразный интернетный eTwinning мост. Рабочие языки мероприятия: русский и родные языки учеников.

Dalykai:	Europa , Informatika / IKT , Kalba ir literatūra , Pilietinis ugdymas , Užsienio kalbos
Kalbos:	LT - LV - SK
Mokinio amžius:	13 - 19
Naudojimuisi skirti įrankiai:	El.paštas, Internetinės publikacijos, Kita programinė įranga (PPT, vaizdo rinkmenos, nuotraukų, piešinių) , TwinSpace
Tikslai:	Отметить eTwinning неделю по-европейски, общаясь через своеобразный eTwinning мост, делиться опытом проведения мероприятий.
Darbo eiga:	Школы Литвы и Латвии проводят вместе мероприятие, посвящённое eTwinning неделям в Европе, в Панделисской гимназии (Литва) собравшиеся ученики участвуют... skaityti daugiau
Tikėtini rezultatai:	Интернетный eTwinning мост, соединяющий школы Европы во время празднования eTwinning недели 2012 в Европе.



символ eTwinning недели 2012

символ eTwinning недели 2012

Projekto partneriai - 4 partneriai(-ių)



Laima Mikuckiene

Obelių gimnazija, Obeliai, Lietuva
Dalykai: Kūno kultūra , Sveikatingumas , Tarpdalykiniai ryšiai , Užsienio kalbos
Kalbos: EN - LT



Larisa Tichonova (KŪRĖJAS)

Rokiškio r. Pandėlio gimnazija, Pandėlys, Lietuva
Dalykai: Dailė , Europa , Geologija , Istorija , Muzika , Užsienio kalbos

TwinSpace



Go to the TwinSpace

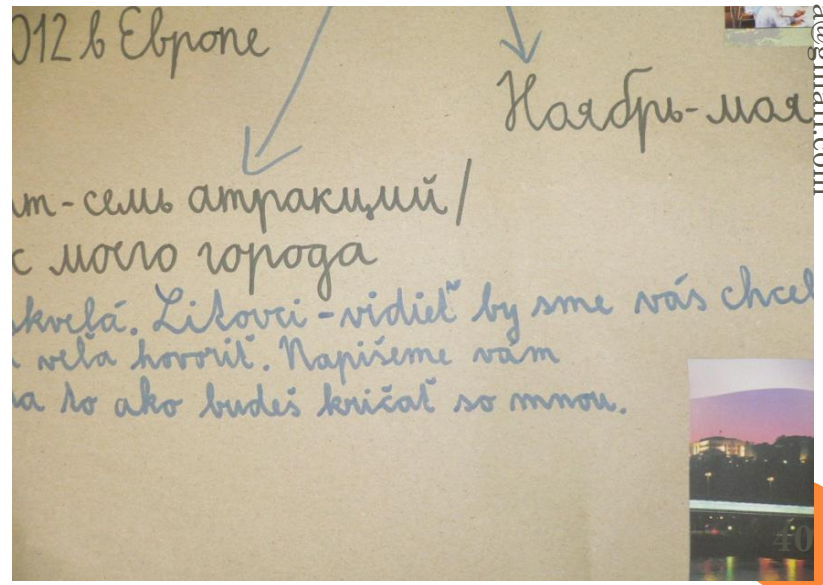
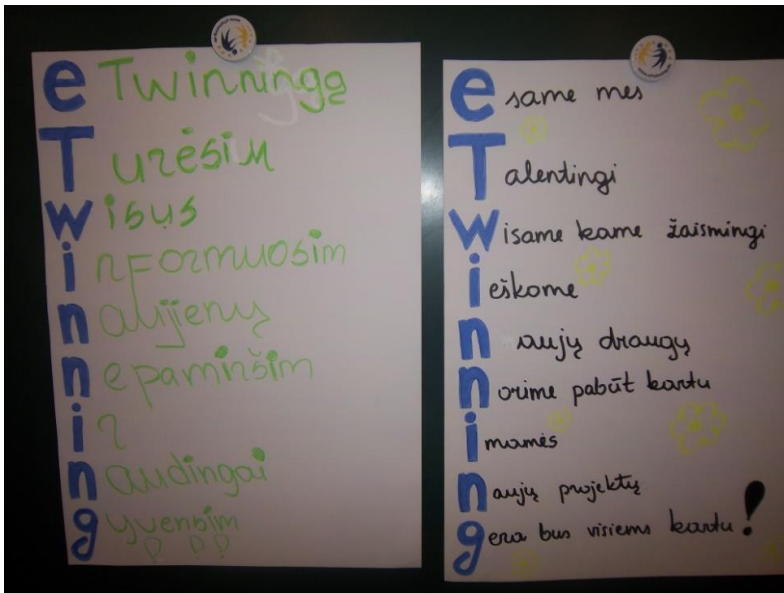
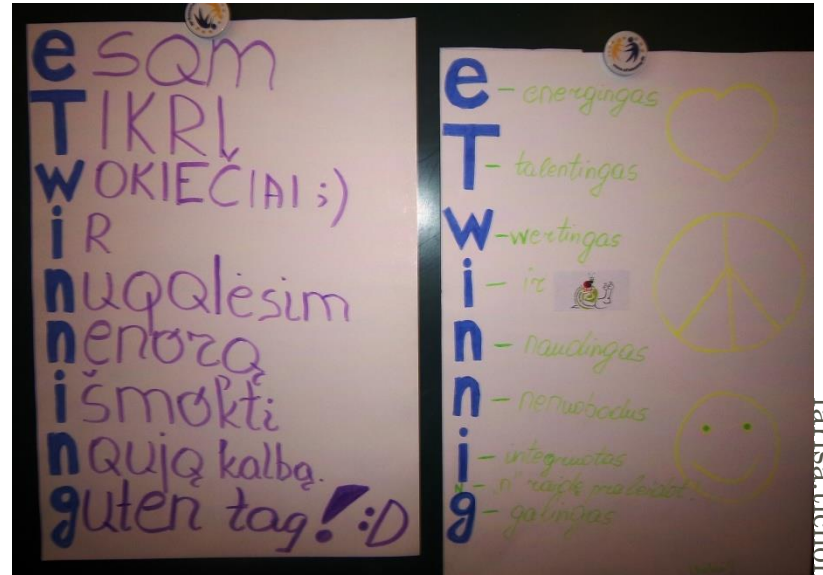

СОЧИНЕНИЕ АКРОСТИХА К СЛОВУ *ЕТВИННИНГ*

*Ešte som vás nevidela.
Tá chvíľa však bude skvelá.
Vidieť by sme vás tu chceli.
I preto sme toto vymysleli.
Nebudem ti veľa hovoriť.
Napíšem ti „jednoducho príď“
Isto sa budeme tešiť hrou.
Na to ako budeš kričať so mnou
Go! Go! Go!*



Перевод:

Я вас ещё не видела, но будет это отличное мгновение, мы видеть бы вас хотели, потому мы это придумали. Я не буду много говорить. Я напишу только – приди. Мы будем радоваться, мы будем вместе кричать Го! Го! Го!





ЯРМАРКА ИДЕЙ *ETWINNING* ПРОЕКТОВ

Aplankai »
Литва

Aplankas	Aplankų skaičius	# of Images
----------	------------------	-------------

Nuotraukos

Paieška [Ieškoti šiame aplanke](#) [Žiūrėti skaidrių demonstraciją](#)

То, что нам нравится

Время идет, мы растём

Один день в школе

День спорта в школе

„Мода в школе„ и „Языки соединяют народы..

Играем на сцене вместе

4.jpg 3.jpg 2.jpg 1.jpg Rodyti visus atsisiuntimus...

13:35 2013.09.20

ЯРМАРКА ИДЕЙ *ETWINNING* ПРОЕКТОВ

- Моя семья
- Традиции и обычаи в нашем регионе
- Семь чудес моей страны
- Семь чудес моего района
- Семь чудес моего города
- Моя школа
- Школьный календарь.

ВЫВОДЫ

eTwinning программа учителю:

- Помогает разнообразить урок.
- Представляет широкие возможности для интеграции.
- Предлагает платформу для создания современного методического материала.
- Даёт возможность делиться опытом, расти как специалисту.
- Помогает популяризировать свой предмет.



**ПРИГЛАШАЕМ
К СОТРУДНИЧЕСТВУ В**



ПРОГРАММЕ!