



Erdvė „TwinSpace“: puslapių kūrimas ir redagavimas

2015 10 28

Raminta Birgėlienė

https://live.etwinning.net



PORTALAS „ETWINNING LIVE“ GRUPĖS „TWinspace“ lietuvių kalba ▾ Atsijungimas

eTwinningLive Pagalba

[ŽMONĖS](#) | [RENGINIAI](#) | [PROJEKTAI](#) | [GRUPĖS](#) | [PARTNERIŲ FORUMAI](#)

Raminta Birgeliene
Gargždų "Vaivorykštės" gi...
[Redaguokite](#)

Sekite mane!

„ETWINNING“ SAVAITĖS 2015

[SEKTI](#)

MANO RENGINIAI >

MANO PROJEKTAI >

MANO GRUPĖS >

VIETINĖS NAUJIENOS

Seminaras liepos 1-3 d. Vilniuje
20.04.2015

Raminta Birgeliene
⌚ Prieš 14 dieną(-as/-ų)

Илиана Йорданова įtraukta(s) į jūsų kontaktų sąrašą

Projektai



PORTALAS „ETWINNING LIVE“ GRUPĖS „TWinspace“ lietuvių kalba ▾ Atsijungimas

Pagalba

[ŽMONĖS](#) | [RENGINIAI](#) | **[PROJEKTAI](#)** | [GRUPĖS](#) | [PARTNERIŲ FORUMAI](#)

Raminta Birgeliene
Gargždų „Vaivorykštės“ gi...
[Redaguokite](#)

SUKURTI PROJEKTĄ >

NAUJI PROJEKTAI

- Literárno - dramatická výchova v ŠKD
- „ Vychádzka do prírody “
- Počítame s kamarátmi
- Malí záchranári
- Internet safety through eyes of pupils

leškoti projektų

PAIEŠKA Reikia išplėstinės paieškos?

Vykdomi projektai (10)

JO DIDENYBĖ - MENUETAS
23.10.2015

Projektas „Jo didenybė - MENUETAS“ skirtas platesnei pažinčiai su baroko epochos kultūra per muziką, šokį, dainą, bei dailę, imant už pagrindą populiarių 17-18 a. šokį MENUETĄ. Atliekama (pagal poreikį) kita veikla projekto tema: iliustracijų kūrimas, mokyklos šventinė puošyba, šokis, vaidinimas ir pan. Dalyvavimas projekte skatina mokinių saviraišką, iniciatyvumą, kūrybiškumą, leidžia...

- Redaguoti
- Nuotraukų galerija
- Pridėti naują partnerį(-ius)
- „TwinSpace“
- Projekto kortelė: pasikalbėkite su savo NPT
- Parsisiųsti eTwinning pažymėjimą
- Prašyti Kokybės ženklelio

Projekto medžiaga



JO DIDENYBĖ - MENUETAS

Užregistruota 23.10.2015 · Aktyvus ●

[APIE](#) | [NARIAI](#) | [NUOTRAUKOS](#)

MĖGSTA 0



EITI | TWinspace

Kalbos

Deutsch, English, français, lietuvių kalba, Русский

Amžiaus grupė

Nuo 6 iki 19

Dalykai

Dailė , Dizainas ir technologijos ,
Informatika / IKT , Istorija , Kūno kultūra ,
Muzika , Priešmokyklinio ugdymo dalykai ,

Apie projektą

Projektas „Jo didenybė - MENUETAS“ skirtas platesnei pažinčiai su baroko epochos kultūra per muziką, šokį, dainą, bei dailę, imant už pagrindą populiarių 17-18 a. šokį MENUETĄ. Atliekama (pagal poreikį) kita veikla projekto tema: iliustracijų kūrimas, mokyklos šventinė puošyba, šokis, vaidinimas ir pan. Dalyvavimas projekte skatina mokinių saviraišką, iniciatyvumą, kūrybiškumą, leidžia atsiskleisti aktoriniams gebėjimams. Savarankiškas ir mokytojo organizuotas darbas, renkant medžiagą, moko ieškoti optimaliausių būdų tikslui pasiekti, skatina mokinių mokymosi motyvaciją. Rezultatas pristatomas „eTwinning“ projekto erdvėse, pasidalinama įspūdžiais, bei patirtimi, aptariama darbo eiga, apie tai papasakojama projekto draugams.

Projekto TwinSpace



Portalas „eTwinning Live“ JO DIDENYBĖ - MENUETAS Lietuvių kalba ▶ Atsijungimas

PRADŽIA PUSLAPIAI MEDŽIAGA FORUMAI TIESIOGIAI NARIAI

Naršyti viešos peržiūros režimu ⁱ NUSTATYMAI ^g

JO DIDENYBĖ – MENUETAS ⁱ

Sveiki, **Raminta Birgeliene** 

 Projektas „Jo didenybe - MENUETAS“ skirtas platesnei pažinčiai su baroko epochos kultūra per muziką, šokį, dainą, bei daile, imant už pagrindą populiarią 17-18 a. šoki MENUETĄ. Atliekama (pagal poreikį) kita veikla projekto tema: iliustracijų kūrimas, mokyklos šventinė puošyba, šokis, vaidinimas ir pan. Dalyvavimas projekte skatina mokinių saviraiš...

[Skaityti daugiau](#)

Puslapiai ⁱ

JO DIDENYBĖ – MENUETAS
[Kauno sakralinės muzikos mokykla](#)
[Gargždų „Minijos“ progimnazija](#)
[Gargždų „Vaivorykštės“ gimnazija](#)

KURTI PUSLAPĮ

Nuotraukos ⁱ

PRIDĖTI PAVEIKSLĖLIŲ

Vaizdo įrašai ⁱ

PRIDĖTI VAIZDO ĮRAŠUS

Mokytojų naujienlaiškis ⁱ

Rašyti čia Skelbti

Projekto žurnalas ⁱ

Rašyti čia Skelbti

[ATSAKOMYBĖS NEPRISIĖMIMAS](#) [PAGALBA](#)

1 prisijungęs narys

Erdvės TwinSpace apžvalga



Pasirinkite vieną iš savo erdvių „TwinSpace“

Pasikeiskite kalbą šiai sesijai
(jei norite pasikeisti kalbą visam laikui, keiskite ją profilyje)

Naršykite skirtinguose šios „TwinSpace“ skyreliuose

Peržiūrėkite, kaip „TwinSpace“ matoma visiems internete

Mokytojų naujienlaiškyje mokytojai nariai gali rašyti žinutes, matomas tik kitiems mokytojams nariams

Pakeiskite „TwinSpace“ nustatymus
Pasikeiskite savo profilį
Pasitinkite savo paštą „TwinMail“

Peržiūrėkite ar kurkite puslapius, nuotraukas ir video

Naudokitės projekto žurnalu ir dalinkitės projekto naujienomis viešoje erdvėje „TwinSpace“.

Pradėkite asmeninį pokalbį su kitu prisijungusiu nariu.

Erdvė TwinSpace

- Puslapių kūrimas ir redagavimas
- Pasiruošiame medžiagą:
- nuotraukas, vaizdo įrašus, failus

Medžiaga — nuotraukos



Portalas Darbastalis „TwinSpace™“

PRADŽIA PUSLAPIAI MEDŽIAGA FORUMAI POKA...

Pradžia > Medžiaga > Nuotraukos

Profesijų medis

leškokite nuotraukų, video ar failų medžiagos skyrelyje

NUOTRAUKOS VAIZDO ĮRAŠAI FAILAI

ALBUMAI

+ KURTI NUOTRAUKŲ ALBUMĄ

LAPAI MEDIS

MEVICIJI ADARCI SEMINARAS

NUOTRAUKOS - SEMINARAS. GARGŽDŲ LOPŠ.-DARŽ. „AŽUOLIUKAS“ Peržiūrėti visas nuotraukas

TEMPTI PAVEIKSLĖLI ČIA

Peržiūrėti originalą

Peržiūrėti originalą

Nuotraukų peržiūra

Kurkite albumus ir tvarkykite savo nuotraukas

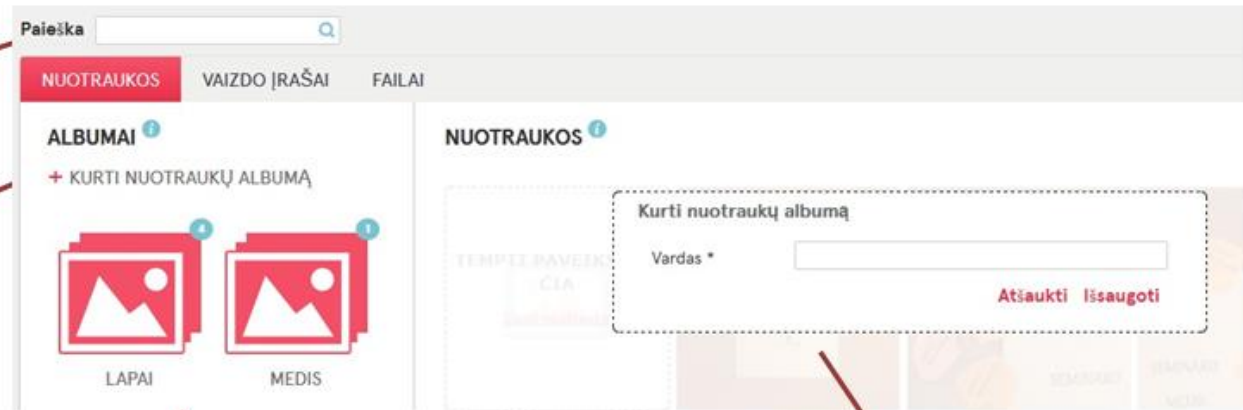
Tempkite ar pasirinkite nuotraukas iš savo kompiuterio, kad galėtumėte įkelti jas į savo „TwinSpace“

Nuotraukų albumų kūrimas



Ieškokite nuotraukų,
video ar failų
medžiagos skyrelyje

Spauskite čia



Nuotraukų albumai

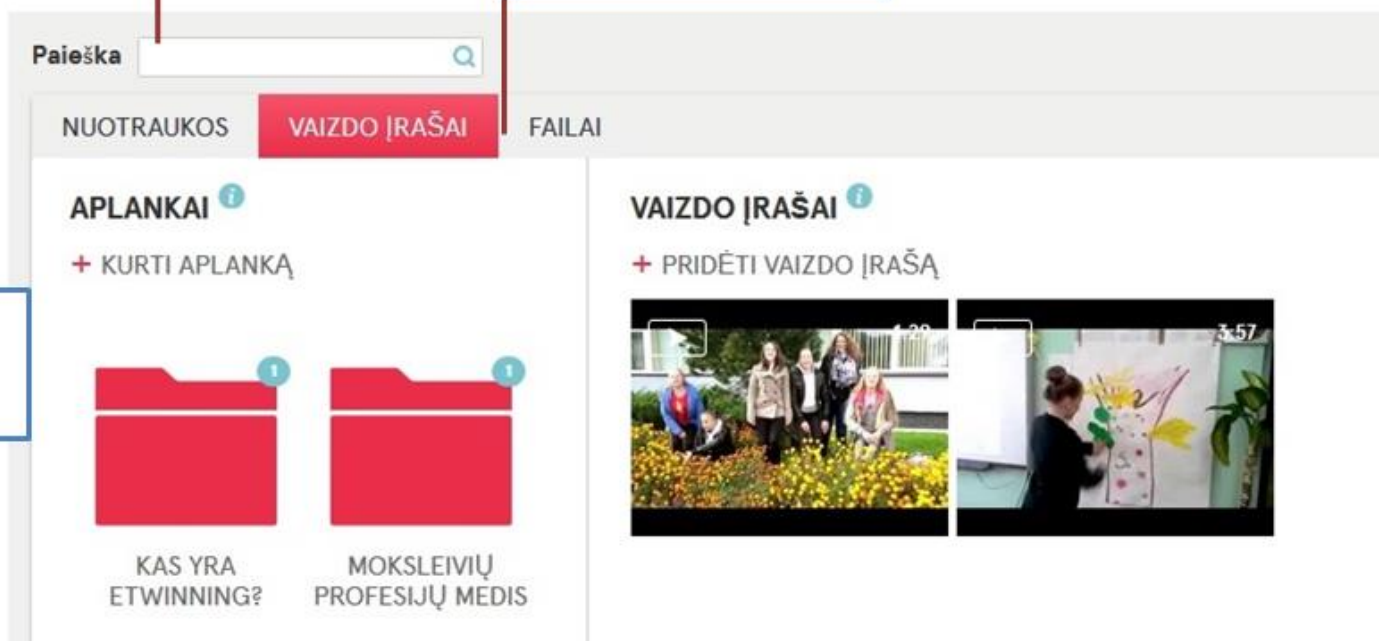
Įrašykite albumo
vardą

Medžiaga — vaizdo įrašai

Ieškokite nuotraukų,
video ar failų

Spustelėkite „Pridėti
vaizdo įrašą“ ir įterpkite
video iš svetainės
„YouTube“ ar „Vimeo“

Kurkite aplankus ir
tvarkykite savo
vaizdo įrašus



Paieška

NUOTRAUKOS **VAIZDO ĮRAŠAI** FAILAI

APLANKAI ⓘ
+ KURTI APLANKĄ

VAIZDO ĮRAŠAI ⓘ
+ PRIDĖTI VAIZDO ĮRAŠĄ

KAS YRA ETWINNING? MOKSLEIVIŲ PROFESIJŲ MEDIS

The screenshot shows the eTwinning interface with a search bar at the top. Below it are three tabs: 'NUOTRAUKOS', 'VAIZDO ĮRAŠAI' (highlighted in red), and 'FAILAI'. Under 'APLANKAI', there is a '+ KURTI APLANKĄ' button and two red folder icons. The first folder is labeled 'KAS YRA ETWINNING?' and the second 'MOKSLEIVIŲ PROFESIJŲ MEDIS'. Under 'VAIZDO ĮRAŠAI', there is a '+ PRIDĖTI VAIZDO ĮRAŠĄ' button and two video thumbnails. The first thumbnail shows a group of people in a field, and the second shows a person writing on a whiteboard.

Vaizdo įrašų aplankų kūrimas

Ieškokite nuotraukų,
video ar failų
medžiagos skyrelyje

Paieška

NUOTRAUKOS **VAIZDO ĮRAŠAI** FAILAI

APLANKAI ¹

+ KURTI APLANKĄ

VAIZDO ĮRAŠAI ¹

Kurti aplanką ✕

Vardas *

Atšaukti Išsaugoti

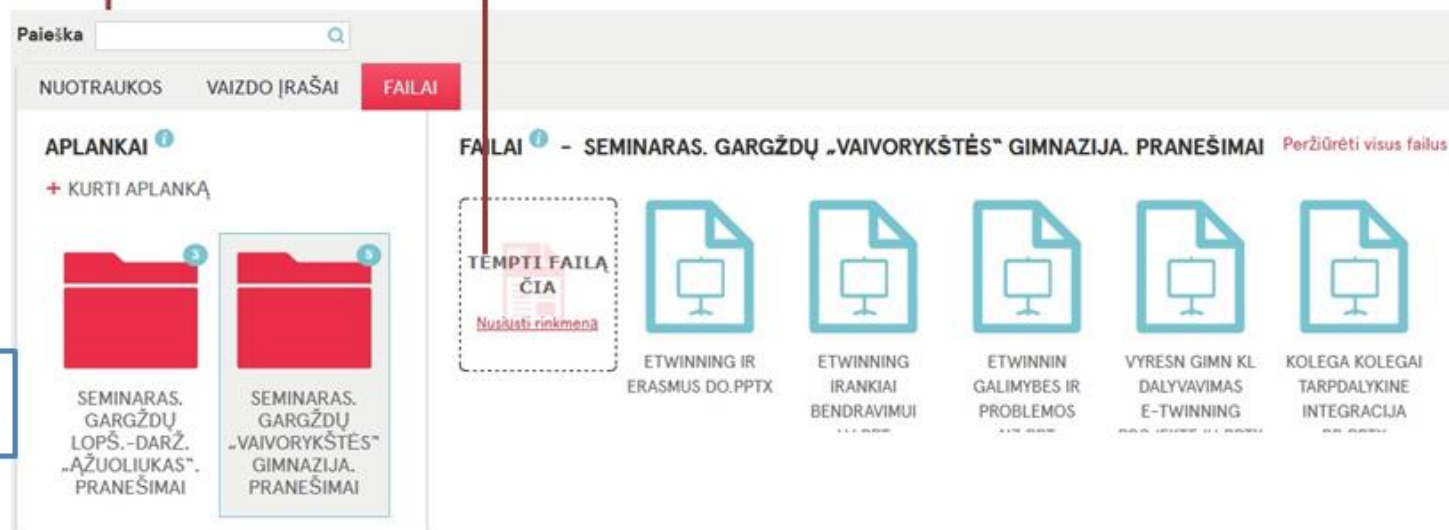
Įrašykite aplanko
vardą

Medžiaga — failai

leškokite nuotraukų,
video ar failų

Tempkite failą čia
ar spustelėkite
„Siųsti failą“

Kurkite aplankus ir
tvarkykite savo failus



The screenshot shows the eTwinning file management interface. At the top, there is a search bar labeled "Paieška" and three tabs: "NUOTRAUKOS", "VAIZDO | RAŠAI", and "FAILAI". The "FAILAI" tab is selected. Below the tabs, there are two main sections: "APLANKAI" (Folders) and "FAILAI" (Files). The "APLANKAI" section shows a "+ KURTI APLANKĄ" button and two folder icons, each with a "3" in a blue circle. The folders are titled "SEMINARAS. GARGŽDŲ LOPŠ.-DARŽ. „AŽUOLIUKAS“. PRANEŠIMAI" and "SEMINARAS. GARGŽDŲ „VAIVORYKŠTĖS“ GIMNAZIJA. PRANEŠIMAI". The "FAILAI" section shows a "TEMPTI FAILĄ ČIA" button with a "Nusistati rinkmeną" link below it. To the right of this button are five file icons, each with a title: "ETWINNING IR ERASMUS DO.PPTX", "ETWINNING IRANKIAI BENDRAVIMUI", "ETWINNING GALIMYBES IR PROBLEMAS", "VYRESN GIMN KL DALYVAVIMAS E-TWINNING", and "KOLEGA KOLEGAI TARPDAKYKINE INTEGRACIJA". A link "Peržiūrėti visus failus" is located to the right of the "FAILAI" section header.

Medžiaga — failai

leškokite nuotraukų,
video ar failų

Spauskite čia



The screenshot shows the 'FAILAI' (Files) tab in the eTwinning interface. At the top, there is a search bar labeled 'Paieška'. Below it are three tabs: 'NUOTRAUKOS', 'VAIZDO ĮRAŠAI', and 'FAILAI'. The 'FAILAI' tab is active. On the left, under 'APLANKAI' (Folders), there is a '+ KURTI APLANKĄ' (Create folder) button. Below it are two folder icons with red covers and blue notification bubbles (7 and 9). The first folder is titled 'SEMINARAS. GARGŽDŲ LOPŠ.-DARŽ. „AŽUOLIUKAS“. PRANEŠIMAI'. The second folder is titled 'SEMINARAS. GARGŽDŲ „VAIVORYKŠTĖS“ GIMNAZIJA. PRANEŠIMAI'. On the right, under 'FAILAI' (Files), there is a 'TEMPŲ FAILA ČIA' (Temporary files here) section. Below it is a 'Kurti aplanką' (Create folder) dialog box with a 'Vardas *' (Name) input field and 'Atšaukti' (Cancel) and 'Išsaugoti' (Save) buttons. A red line points from the 'Išsaugoti' button to a text box at the bottom right.

Įrašykite aplanko
vardą

Erdvė TwinSpace

- Puslapių kūrimas ir redagavimas

Kurkite puslapius



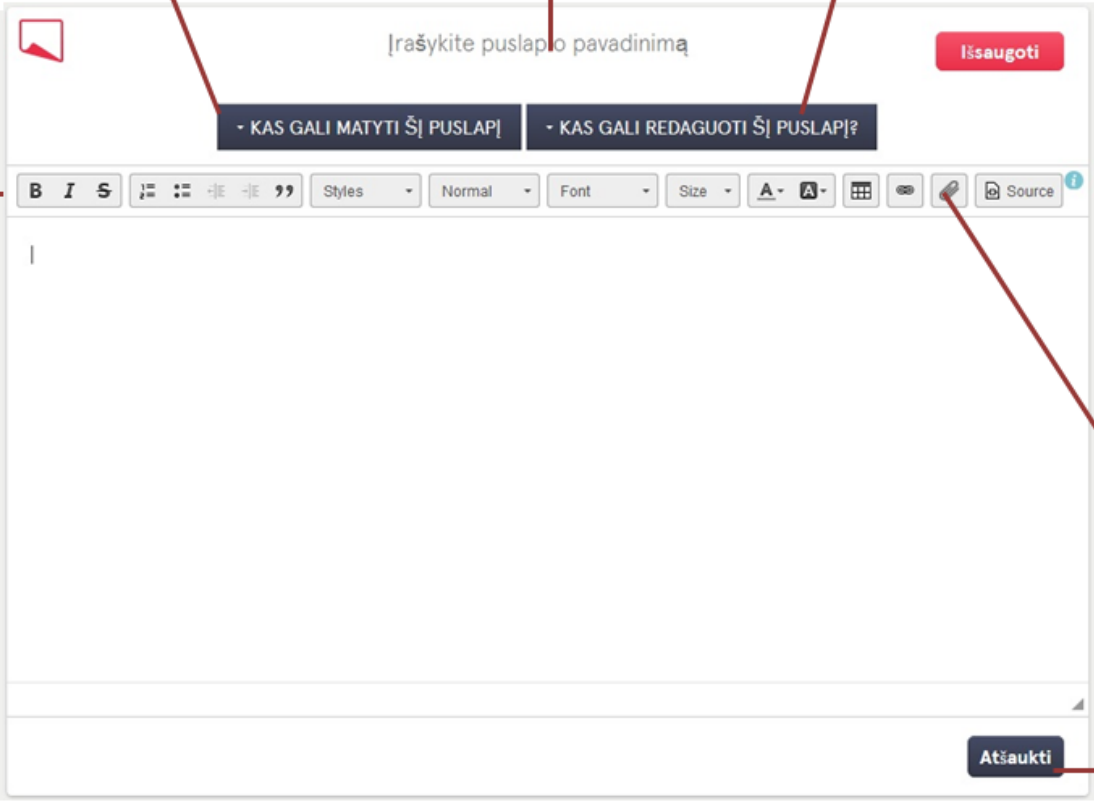
The screenshot shows the eTwinning website interface. At the top, there is a navigation bar with links for 'Portalas', 'Darbastalis', and '„TwinSpace“'. Below this is a secondary navigation bar with 'PRADŽIA', 'PUSLAPIAI', 'MEDŽIAGA', 'FORUMAI', 'POKALBIS', and 'NARIAI'. The main content area is titled 'Profesijų medis' and includes a welcome message from 'Raminta Birgeliene'. A sidebar on the left lists various pages and a 'KURTI PUSLAPĮ' button. A video player is embedded in the main content area. Three callout boxes provide instructions: 'Keiskite puslapių tvarką' (Change page order), 'Sukurkite naują puslapį' (Create a new page), and 'Redaguokite pasirinktus puslapius' (Edit selected pages).

Keiskite puslapių tvarką

Sukurkite naują puslapį

Redaguokite pasirinktus puslapius

Puslapių kūrimas: redagavimas



Kontroliuokite, kas gali matyti šį puslapį*

Spustelėkite pavadinimą, kad galėtumėte redaguoti

Kontroliuokite, kas gali redaguoti šį puslapį

Formatuokite puslapio turinį

Nepamirškite išsaugoti pakeitimų kaskart redaguodami puslapį!

Įterpkite nuotrauką, video ar failą iš išteklių, atsiųstų medžiagos skyrelį

Atšaukti redagavimą

[rašykite puslapio pavadinimą]

- KAS GALI MATYTI ŠĮ PUSLAPĮ - KAS GALI REDAGUOTI ŠĮ PUSLAPĮ?

B I S [bulleted list] [numbered list] [link] [quote] Styles Normal Font Size A A Source

Atšaukti

***Pastaba:** jei publikuojate puslapį viešai, įsitikinkite, kad nepažeidžiate nuotraukų, video ir failų autorių teisių. Jei nuotraukose ar vaizdo įrašuose matomi nepilnamečiai, būtina turėti jų tėvų sutikimą publikuoti medžiagą internete.

Puslapių kūrimas: redagavimas



The screenshot displays the eTwinning page editor interface. At the top, there is a text input field with the placeholder text "Įrašykite puslapio pavadinimą" and a red "Išsaugoti" (Save) button. Below this, two dark blue buttons are visible: "- KAS GALI MATYTI ŠĮ PUSLAPĮ" and "- KAS GALI REDAGUOTI ŠĮ PUSLAPĮ?". The main editing area features a toolbar with icons for Bold (B), Italic (I), Underline (U), Bulleted List, Numbered List, Indent, Outdent, Quote, Styles, Normal, Font, Size, Text Color, Background Color, Table, Link, and Source. A "Ištekliai" (Links) box points to the Source icon. Below the toolbar, a "Table Properties" dialog box is open, showing settings for Rows (1), Columns (2), Headers (None), Border size (1), Alignment (not set), Cell spacing (1), and Cell padding (1). A "Link" dialog box is also open, showing Link Type (URL), Protocol (http://), and a URL field. A "Atšaukti" (Undo) button is located at the bottom right of the editor area, with an "Atšaukti redagavimą" (Undo editing) box pointing to it. The source code area at the top shows HTML tags for bold text, a heading, and an embedded YouTube video player.

***Pastaba:** jei publikuojate puslapį viešai, įsitikinkite, kad nepažeidžiate nuotraukų, video ir failų autorių teisių. Jei nuotraukose ar vaizdo įrašuose matomi nepilnamečiai, būtina turėti jų tėvų sutikimą publikuoti medžiagą internete.

Ištekliai medžiagos skyrelyje




Įterpkite nuotrauką, video ar failą iš išteklių, atsiųstųj medžiagos skyrelį



Ištekliai

Vykdykite paiešką



Atšaukite paiešką

***Pastaba:** jei publikuojate puslapį viešai, įsitikinkite, kad nepažeidžiate nuotraukų, video ir failų autorių teisių. Jei nuotraukose ar vaizdo įrašuose matomi nepilnamečiai, būtina turėti jų tėvų sutikimą publikuoti medžiagą internete.

Puslapių kūrimas: redagavimas

Kontroliuokite, kas gali matyti šį puslapį*

Kontroliuokite, kas gali redaguoti šį puslapį

Įrašykite puslapio pavadinimą Įsaugoti

- KAS GALI MATYTI ŠĮ PUSLAPĮ - KAS GALI REDAGUOTI ŠĮ PUSLAPĮ?

- KAS GALI MATYTI ŠĮ PUSLAPĮ Normal - KAS GALI REDAGUOTI ŠĮ PUSLAPĮ?

- Visi internete
- „TwinSpace“ nariai
- Tik aš (ir administratoriai)

- Administratoriai
- Mokiniai administratoriai
- Mokytojai
- Lankytojai

Atšaukti

Nepamirškite išsaugoti pakeitimų kaskart redaguodami puslapį!

Atšaukti redagavimą

***Pastaba:** jei publikuojate puslapį viešai, įsitikinkite, kad nepažeidžiate nuotraukų, video ir failų autorių teisių. Jei nuotraukose ar vaizdo įrašuose matomi nepilnamečiai, būtina turėti jų tėvų sutikimą publikuoti medžiagą internete.

Naudojami įrankiai



Spūstelėkite čia ir grįžkite į įprastą peržiūrą.



Portalas Darbastalis „TwinSpace“ Mano „TwinSpace“ erdvės lietuvių kalba ▶ Atsijungimas

Jūs naršote viešos peržiūros režime. Spūstelėkite čia ir grįžkite į įprastą peržiūrą.

Pradžia » Seminaras. Pašlūžmio mokykla- daugiafunkcis centras

Profesijų medis

Projektas apima bendravimą ir keitimąsi informacija tarp Lietuvos bei Europos mokyklų. Skirtas svietimo įstaigų bendruomenei. Projektas „Profesijų medis“ parodys profesinę įvairovę. Dalyviams padės pažinti save bei analizuoti profesijas. Projekto dalyviai turės galimybę pasidalinti ir pateikti savo rezultatus tarptautines bendruomenės forume.

[Skaityti daugiau](#)

Puslapiai

- eTwinning seminaras Jonavoje
- Seminaras Klaipėdos „Aitvaro“ gimnazijoje
- Seminaras Gargždų lopėlių darželyje „Žuoliukas“
- Seminaras Gargždų „Vaivorykštė“ gimnazija
- Webinaras Gargžduose
- Seminaras Klaipėdos „Atkalyno“ lopielėlių darželis
- Seminaras Klaipėdos miesto pedagogų švietimo ir kultūros centras
- Seminaras Kauno S. Dariaus ir St. Girino gimnazija
- Seminaras Kauno maisto pramonės ir prekybos mokymo centras
- Seminaras Šiaulių S. Sodeckio

Seminaras. Pašlūžmio mokykla- daugiafunkcis centras

Klaipėdos raj. Pašlūžmio mokykla- daugiafunkcis centras

Dalyvavo Klaipėdos raj. Pašlūžmio mokyklos- daugiafunkcio centro pedagogai bei kiti suinteresuoti asmenys

eTwinning programos seminaras

„Erasmus+ ir eTwinning programos integravimas į ugdymą“



PERŽIŪRĖKITE

Puslapių archyvavimas



Pasirinkite puslapį

Puslapiai ¹

Sveiki
Medis
Medis su lapais
Lapai
eTwinning seminaras Jonavoje
Seminaras Klaipėdos „Aitvaro“ gimnazijoje
Seminaras. Gargždų „Iopis“-darž. „Žuoliukas“
Seminaras. Gargždų „Vaivorykštės“ gimnazija
Webinaras Gargžduose
Seminaras. Klaipėdos „Atžalyno“ lopielis – darželis
Seminaras. Klaipėdos miesto pedagogų švietimo ir kultūros centras
Seminaras. Kauno S. Dariaus ir St. Girėno gimnazija

KURTI PUSLAPĮ

ARCHYVO PUSLAPIAI

Archyvo puslapius pasirinkite čia

Redaguokite puslapį

Seminaras. Kauno S. Dariaus ir St. Girėno gimnazija Redaguoti puslapį

Kauno Stepono Dariaus ir Stasio Girėno gimnazija

Dalyvavo Kauno Stepono Dariaus ir Stasio Girėno gimnazijos pedagogai bei kiti suinteresuoti asmenys

eTwinning programos seminaras
„Erasmus+ ir *eTwinning* programa Europos mokykloms“

Puslapių archyvavimas



Išsaugokite puslapį

Seminaras. Kauno S. Dariaus ir St. Girėno gimnazija Išsaugoti

- KAS GALI MATYTI ŠĮ PUSLAPĮ | - KAS GALI REDAGUOTI ŠĮ PUSLAPĮ?


B I S | [Icons] | Styles | Format | Font | Size | [Icons] | Source

Kauno Stepono Dariaus ir Stasio Girėno gimnazija

Dalyvavo Kauno Stepono Dariaus ir Stasio Girėno gimnazijos pedagogai bei kiti suinteresuoti asmenys

eTwinning programos seminaras

„Erasmus+ ir *eTwinning* programa Europos mokykloms“



Archyvo puslapis i Atšaukti

Archyvuokite puslapį

Atšaukite redagavimą

Nustatymai



PRADŽIA PUSLAPIAI MEDŽIAGA FORUMAI POKALBIS NARIAI

Pasižiūrėkite

Pasirinkite nustatymus

NUSTATYMAI

Sveiki,
Raminta Birgeliene

Profesijų medis

Pakeisti nustatymus

Bendras

Pavadinimas *

Profesijų medis

Aprašymas

(Ne daugiau nei 100 žodžių(-ais))

Projektas apima bendravimą ir keitimąsi informacija tarp Lietuvos bei Europos mokyklų. Skirtas švietimo įstaigų bendruomenei. Projektas „Profesijų medis“ parodys profesinę įvairovę. Dalyviams padės pažinti save bei analizuoti profesijas. Projekto dalyviai turės galimybę pasidalinti ir pateikti savo rezultatus tarptautinės bendruomenės forume.

Logo

(Siunčiamas naujas logotipas pakeis dabar esamą spustelėjus „Išsaugoti“)

IŠSAUGOTI

Pasirinkite temą

NUMATYTASIS

MARMURINIS

VIOLETINIS

Nustatykite pasirinktą temą

Erdvė TwinSpace



Pasirinkite vieną iš savo erdvių „TwinSpace“

Pasikeiskite kalbą šiai sesijai
(jei norite pasikeisti kalbą visam laikui, keiskite ją profilyje)

Naršykite skirtinguose šios „TwinSpace“ skyreliuose

Peržiūrėkite, kaip „TwinSpace“ matoma visiems internete

Mokytojų naujienlaiškyje mokytojai nariai gali rašyti žinutes, matomas tik kitiems mokytojams nariams

The screenshot shows the TwinSpace portal interface. At the top, there is a navigation bar with tabs: PRADŽIA, PUSLAPIAI, MEDŽIAGA, FORUMAI, POKALBIS, NARIAI. Below the navigation bar, there is a main content area with a header 'Profesijų medis' and a sub-header 'Projektas aptma bendravimą ir keitimąsi informacija tarp Lietuvos bei Europos mokyklų. Skirtas švietimo įstaigų bendruomenei. Projektas „Profesijų medis“ parodys profesinę įvairovę. Dalyviams padės pažinti save bei analizuoti profesijas. Projekto dalyviai turės galimybę pasidalinti ir pateikti savo rezultatus tarptautines bendruomenės forume. Skaityti daugiau'. Below the main content area, there are three columns of content: 'Puslapiai' (with a sub-section 'Mokytojų naujienlaiškis'), 'Nuotraukos', and 'Vaizdo įrašai'. At the bottom, there is a 'Projekto žurnalas' section with a 'Rašyti čia' button and a 'Skelbti' button. The footer contains 'members online' and links for 'DISCLAIMER', 'SUPPORT', and 'ACCESSIBILITY'.

Pakeiskite „TwinSpace“ nustatymus
Pasikeiskite savo profilį
Pasitikrinkite savo paštą „TwinMail“

Peržiūrėkite ar kurkite puslapius, nuotraukas ir video

Naudokitės projekto žurnalu ir dalinkitės projekto naujienomis viešojoje erdvėje „TwinSpace“.

Pradėkite asmeninį pokalbį su kitu prisijungusiu nariu.

Sēkmēs Jūsu kūrybiniuose darbuose





Programą „eTwinning“ Lietuvoje administruoja



ŠVIETIMO
MAINŲ
PARAMOS
FONDAS