



# Naujojo darbatalio eTwinning Live galimybės

---

*Laima Vidasuskienė*


*Jonavos Justino Vareikio progimnazijos*

*anglų kalbos mokytoja metodininkė*

*Programos eTwinning ambasadorė Kauno/Klaipėdos regionuose*

eTwinning 10  
 Erasmus+  
 Atraskite | Prisijunkite | Dirbkite kartu | Tobulėkite | Sekite naujienas | Ieškokite pagalbos  
**Europos mokyklų bendruomenė**  
 Nemokama ir saugi platforma mokytojams, skirta bendrauti, vystyti bendradarbiavimo projektus ir dalintis idėjomis visoje Europoje  
 330691 Mokytojai · 44034 Projektai · 146475 Mokyklos  
 Prisijunkite prie eTwinning bendruomenės  
 Registruotis  
 Kodėl verta registruotis?

# 1. eTwinning portalas




„eTwinning“ iš pirmo žvilgsnio | Su „eTwinning“ jūs galite

- Atraskite** „eTwinning“ pagrindiniai principai  
Sušninkite, kodėl verta būti namu ir kaip juo tapti.
- Prisijunkite** Susisiekite su kitais mokytojais  
Norite rasti kolegų ir mokytojų iš visos Europos?
- Dirbkite Kartu** Semkitės įkvėpimo  
Dalinkitės idėjomis, bendradarbiaukite ir dalyvaukite projektuose.
- Tobulėkite** Ugdykite  
Dalyvaukite renginiuose ir gausite apdovanojimus.

PORTALAS | „ETWINNING LIVE“ | GRUPĖS | „TWINSPACE“  
 English | Atsijungimas  
 Pagalba | |   
 ŽMONĖS | RENGINIAI | PROJEKTAI | GRUPĖS | PARTNERIŲ FORUMAI  
**Laima Vidauskiene**  
 Ikonovs Justino Vairekio Pr...  
 Redaguokite  
**ONLINE SEMINAR: Active Citizenship in eTwinning - Application Open**  
 23.10.2015  
 29th October, 6.00 PM (CET):  
 Expert: Tine Jaspersen, eTwinning Ambassador  
 Language: English  
 This seminar is based on experiences gained...  
 MANO RENGINIAI | MANO PROJEKTAI | MANO GRUPĖS  
 VIETINĖS NAUJIENOS  
 Seminaras liepos 1-3 d. Vilniuje 20.04.2015  
 Sukurti įrašą

# 2. eTwinning Live



PRADŽIA | PUSLAPIAI | MEDŽIAGA | FORUMAI | TIESIOGIAI | NARIAI  
 NUSTATYMAI  
 Naršyti viešos peržiūros režimu  
**„Saulės taku, metų ratu“**  
 Sveiki, Laima Vidauskiene  
 Projekto metu sieksime pristatyti keturis metų laikus mūsų gimtineje: pradedant pokyčiais gamtoje, tęsiant pažintį su tradicinėmis šventėmis, jų papročiais, bei kulinariniu šalies paveldu.  
 Skatyti daugiau  
 Puslapiai | Nuotraukos | Vaizdo įrašai  
 2014.10.24 Nordplus Junior ir eTwinning monitoringo seminaras Kaune  
 2014.11.11 Erasmus+ ir eTwinning seminaras „Ikonovs vaikų l/d - Pakalnutė“  
 KURTI PUSLAPĮ | PRIDĖTI PAVEIKSLĖLIŲ | PRIDĖTI VAIZDO ĮRAŠUS  
 Mokytojų naujienlaiškis | Projekto žurnalas



# 3. TwinSpace

Programoje „eTwinning“ nuolat vyksta ugdymo procesas.

Tai gyva, nepaprastai įdomi erdvė, kurioje galite sutikti kolegas ir dalintis su jais mokymo veiklos bei projektų pavyzdžiais, profesinio tobulinimosi galimybėmis - visa veikla, kuri veda link bendradarbiavimo projektų su mokiniais.



Paieška „eTwinning“ portale

**eTwinning 10**

Sveiki Laima VIDAUSKIENE,  
Eiti į „eTwinning Live“  
Atsijungimas  
Jei dar nesate narys, [registruokitės dabar](#)

| Atraskite | Prisijunkite | Dirbkime kartu | Tobulėkite | Sekite naujienas | Ieškokite pagalbos

**Europos mokyklų bendruomenė**  
Nemokama ir saugi platforma mokytojams, skirta bendrauti, vystyti bendradarbiavimo projektus ir dalintis idėjomis visoje Europoje  
327466 Mokytojai · 43609 Projektai · 145490 Mokyklos

Prisijunkite prie „eTwinning“ bendruomenės  
**Registruotis**  
[Kodėl verta registruotis?](#)

„eTwinning“ iš pirmo žvilgsnio

Su „eTwinning“ jūs galite

**Atraskite** »  
„eTwinning“ pagrindiniai principai  
Sužinokite, kodėl verta būti nariu ir kaip juo tapti.

**Prisijunkite** »  
Susisiekite su kitais mokytojais  
Norite rasti kolegų ir mokytojų iš visos Europos?

**Dirbkime Kartu** »  
Semkitės įkvėpimo  
Dalinkitės idėjomis, bendradarbiaukite ir dalyvaukite projektuose.

**Tobulėkite** »  
Ugdykite savo įgūdžius  
Dalyvaukite seminaruose ir renginiuose, sužinokite daugiau apie „eTwinning“ apdovanojimus.

# eTwinning Live



Erdvė „eTwinning Live“ - tai vieta, kurioje programos „eTwinning“ dalyviai randa vieni kitus, kuria projektus, bendrauja ir bendradarbiauja tinkle.

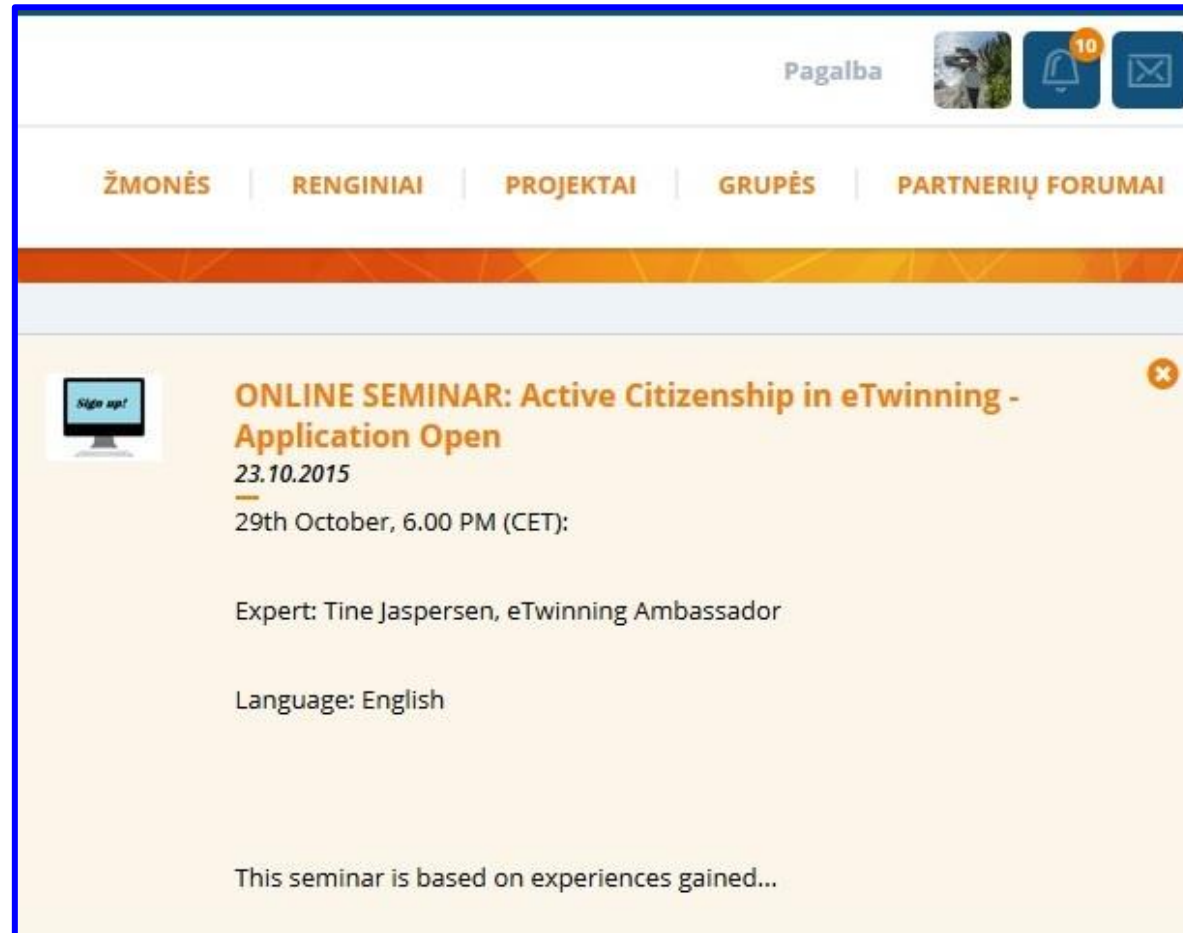


**Pradžios puslapyje** pateikiamas informacijos srautas iš įvairių erdvės dalių. Šiame puslapyje galite greitai sužinoti, kas vyksta programoje „eTwinning“...









The screenshot shows the eTwinning Live portal interface. At the top, there is a dark blue navigation bar with links for 'PORTALAS', '„ETWINNING LIVE“', 'GRUPĖS', and '„TWINSPACE“'. On the right side of this bar, it says 'lietuvių kalba' and 'Atsijungimas'. Below the navigation bar is a white header area with the eTwinning Live logo on the left and a 'Pagalba' button on the right. A secondary navigation bar contains links for 'ŽMONĖS', 'RENGINIAI', 'PROJEKTAI', 'GRUPĖS', and 'PARTNERIŲ FORUMAI'. The main content area is divided into several sections. On the left, there is a profile for 'Laima Vidauskiene' with a photo and a 'Redaguokite' button. Below this are three orange buttons: 'MANO RENGINIAI', 'MANO PROJEKTAI', and 'MANO GRUPĖS'. In the center, there is a featured event titled 'EXPERT TALK: Teaching Children with special needs: How to adapt materials' dated '12.10.2015'. The event details include the date 'Friday, October 16th at 19.00CET', the expert 'Priscila Mateini', the language 'English', and the participation rules 'Who can take part: Public (anyone can join until...)'. At the bottom left, there is a section for 'VIETINĖS NAUJIENOS' with a news item about a seminar in Vilnius on April 20, 2015. At the bottom right, there is a 'Sukurti įrašą' button with a question mark icon.


...prie kokių renginių galima jungtis


A screenshot of the eTwinning website interface. At the top right, there is a 'Pagalba' (Help) button, a profile picture, a notification bell with '10' unread notifications, and an email icon. Below this is a navigation menu with five items: 'ŽMONĖS', 'RENGINIAI', 'PROJEKTAI', 'GRUPĖS', and 'PARTNERIŲ FORUMAI'. The main content area features a seminar announcement with a 'Sign up!' icon on the left. The announcement text includes the title 'ONLINE SEMINAR: Active Citizenship in eTwinning - Application Open', the date '23.10.2015', the time '29th October, 6.00 PM (CET)', the expert 'Tine Jaspersen, eTwinning Ambassador', and the language 'English'. A partial sentence at the bottom reads 'This seminar is based on experiences gained...'. A close button (X) is visible in the top right corner of the announcement box.

# ... ką veikia jūsų mėgstami žmonės ir kas naujo jūsų šalyje.

### VIETINĖS NAUJIENOS


-  Seminaras liepos 1-3 d. Vilniuje  
20.04.2015
-  Seminaras liepos 1-3 d. Vilniuje  
20.04.2015
-  Kelk kvalifikaciją eTwinning seminaruose užsienyje!!!  
10.03.2015
-  Kviečiame į KOVO mėnesį planuojamus eTwinning renginius Lietuvoje!  
10.03.2015
-  Mobilieji įrenginiai projektinėje veikloje  
19.01.2015
-  4-oji eTwinning mokinių stovykla „Inovacijos mokykloje ir už jos ribų“  
19.12.2014


 Sakara įrašų

 **Laima Vidasuskienė**  
⌚ Prieš 54 minutę(-es/-ių)

Jūs prisijungėte prie projekto **Bendraukime ir bendradarbiaukime**




.....


 Komentaras

 **Irene Pateraki**  
⌚ Prieš 1 dieną(-as/-ų)

**Irene Pateraki** prisijungė prie grupės **NSS/PSA/CSS Community**

.....

 Komentaras    Patinka    Pranešti

 **Laima Vidasuskienė**  
⌚ Prieš 6 dieną(-as/-ų)

... galite matyti ir komentuoti žmonių, kuriuos *sekate*, įrašus, bei pažymėti, kad jie jums patinka

Teik paraišką Europos eTwinning apdovanojimams iki š.m. gruodžio 12 d.  
**04.12.2014**

---

Kelk savo kvalifikaciją eTwinning seminaruose Turkijoje, Estijoje, Latvijoje ir Belgijoje!  
**06.08.2014**

---

KVIEČIAME SUDALYVAUTI TYRIME  
**20.06.2014**

---

Kviečiame teikti paraiškas dalyvauti programos eTwinning tarptautiniame profesinės raidos seminare Vilniuje  
**14.05.2014**

---


Kviečiame teikti paraiškas dalyvauti programos eTwinning tarptautiniame profesinės raidos seminare Turkijoje  
**02.04.2014**

---

Europos mokytojų eTwinning apdovanojimai Briuselyje

Komentaras

---


 **Raminta Birgeliene**  
Prieš 4 dieną(-as/-u)

**Raminta Birgeliene** prisijungė prie projekto **Bendraukime ir bendradarbiaukime**

---

Komentaras ★ Jums patinka šis įrašas \*\*\* Pranešti

---


 **Raminta Birgeliene**  
Prieš 4 dieną(-as/-u)

**Raminta Birgeliene** prisijungė prie renginio **eTwinning Live: New Challenges. New Opportunities. /eTwinning Live: nauji iššūkiai, naujos galimybės.**

---

Komentaras ★ Jums patinka šis įrašas \*\*\* Pranešti

---

 **Irene Pateraki**  
Prieš 4 dieną(-as/-u)



... skaityti naujienų straipsnius iš centrinės paramos tarnybos (CPT) ir jūsų nacionalinės paramos tarnybos (NPT)

PORTALAS  „ETWINNING LIVE“ GRUPĖS



 **Laima Vidauskiene**  
*Jonavos Justino Vareikio Pr...*  
[Redaguokite](#)

 **MANO RENGINIAI** >


 **MANO PROJEKTAI** >


 **MANO GRUPĖS** >


**VIETINĖS NAUJIENOS**

 Seminaras liepos 1-3 d. Vilniuje  
20.04.2015


**PROGRAMOS „ETWINNING“**


 "Location-Based Learning and Storytelling", Creative Classroom Group expert talk  
16.10.2015

 EXPERT TALK: Teaching Children with special needs: How to adapt materials  
12.10.2015

 Welcome to eTwinning Live!  
20.09.2015

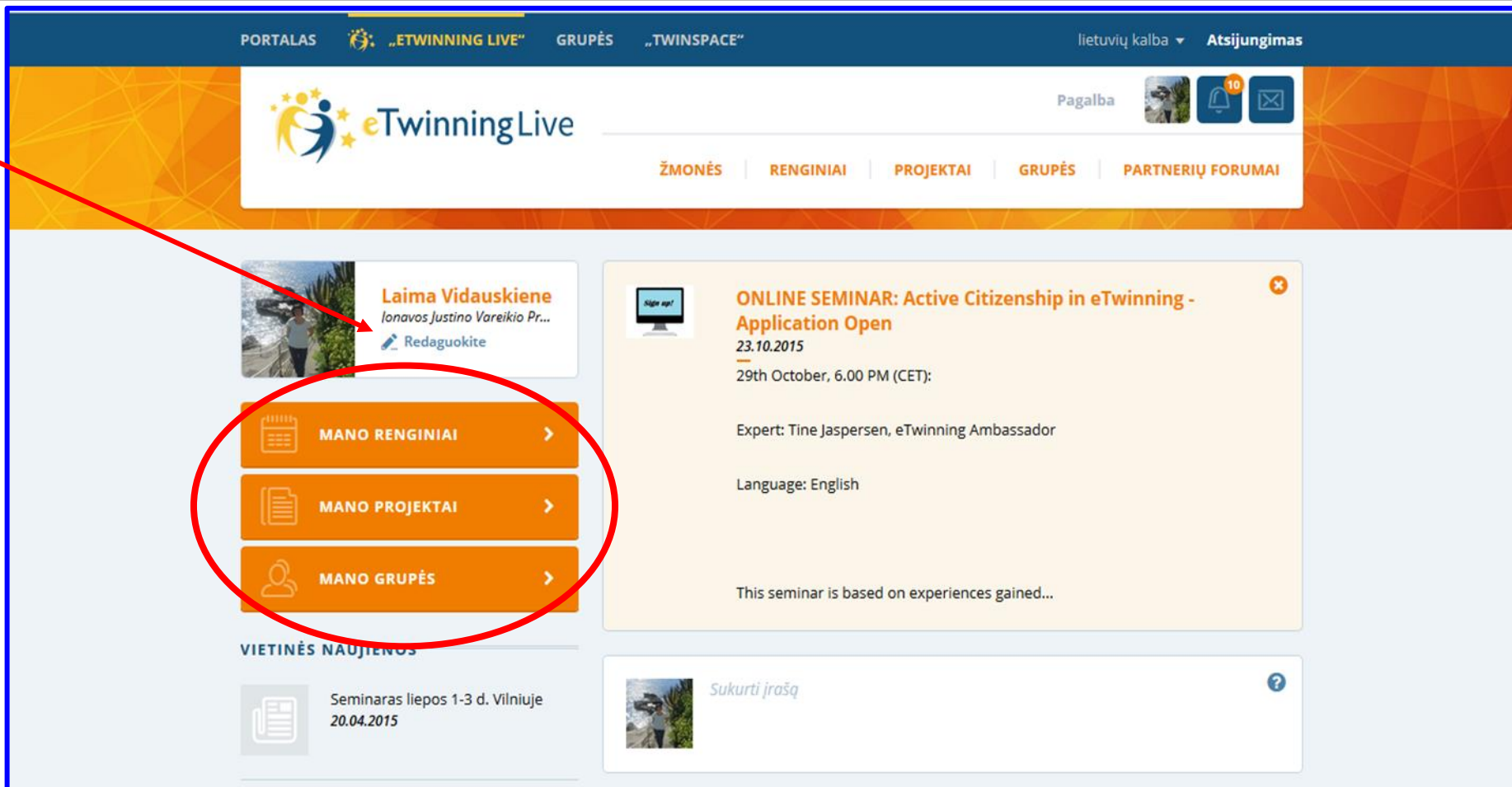
**PROFESINIS TOBULINIMAS**


 LEARNING EVENT: How to be an effective ICT Administrator - Application OPEN  
12.10.2015 - 22.10.2015




 ONLINE SEMINAR: Les relations des familles avec l'École et avec les enseignants - Application Open 7 October  
14.10.2015 - 14.10.2015


Pradžios puslapyje rasite nuorodas į visas pagrindines jūsų veiklas: renginius, projektus, grupes.

Čia galite pradėti redaguoti savo profilį





PORTALAS  „ETWINNING LIVE“ GRUPĖS „TWinspace“ lietuvių kalba [Atsijungimas](#)


Pagalba   




[ŽMONĖS](#) | [RENGINIAI](#) | [PROJEKTAI](#) | [GRUPĖS](#) | [PARTNERIŲ FORUMAI](#)


 **Laima Vidauskiene**  
Išonavos Justino Vareikio Pr...  
[Redaguokite](#)


 **MANO RENGINIAI** >

 **MANO PROJEKTAI** >

 **MANO GRUPĖS** >

**VIETINĖS NAUJENOS**

 Seminaras liepos 1-3 d. Vilniuje  
20.04.2015

 **Sukurti įrašą** ?

**ONLINE SEMINAR: Active Citizenship in eTwinning - Application Open**  
23.10.2015  
29th October, 6.00 PM (CET):  
Expert: Tine Jaspersen, eTwinning Ambassador  
Language: English  
This seminar is based on experiences gained...



ASMENINĖ INFORMACIJA &gt;



MANO NUOTRAUKOS &gt;



MANO MOKYKLA(-OS) &gt;



MANE DOMINA &gt;

PRIVATUMAS IR  
SAUGUMAS >

## ASMENINĖ INFORMACIJA

Vardas

Laima

Pavardė

Vidauskiene

El. pašto adresas

laimvid@gmail.com

Vartotojo vardas ?

laimutev

Slaptažodis

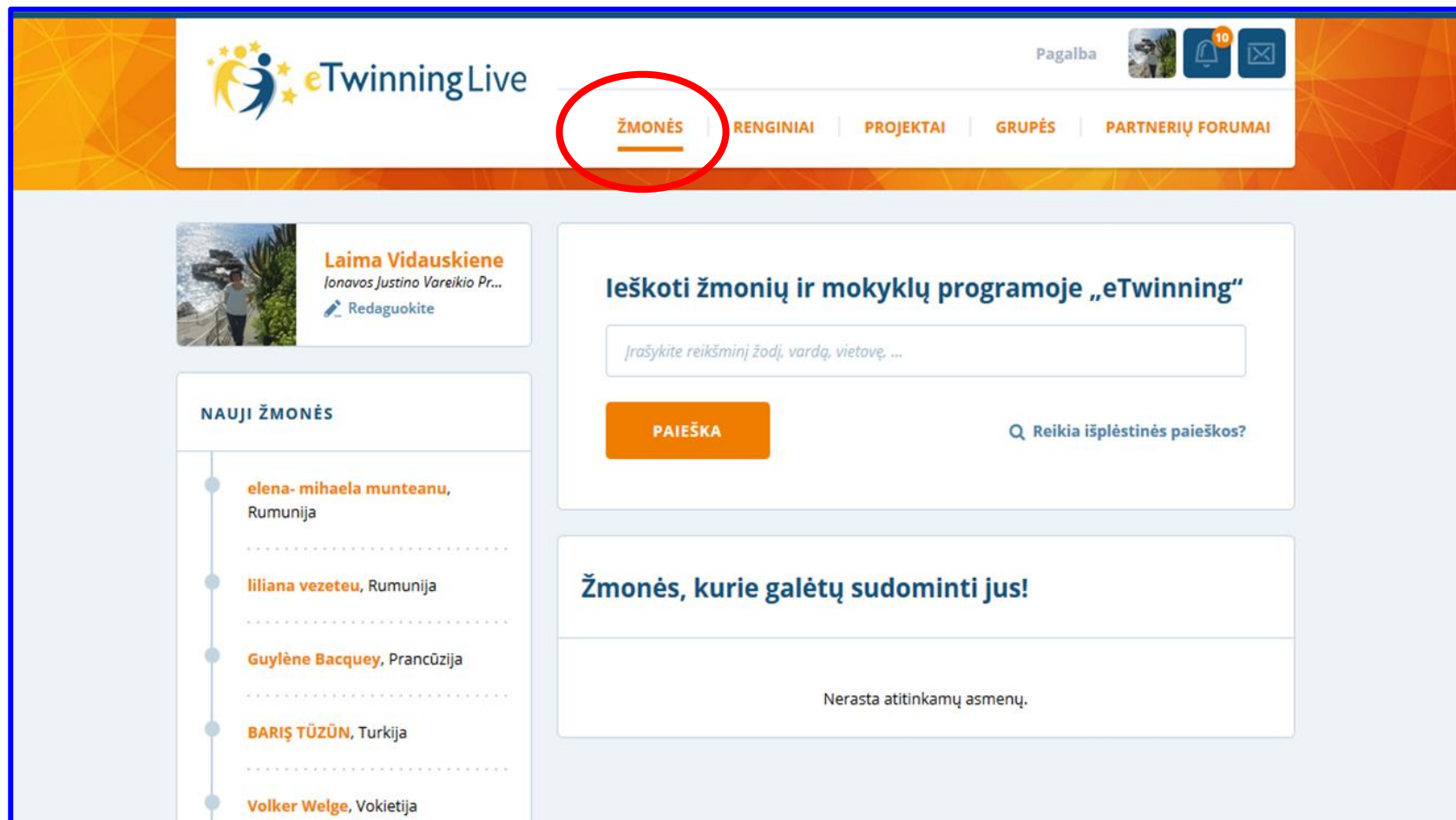
Spauskite čia, jei norite pakeisti  
slaptažodį

## APIE MANE

Trumpa biografija ?


2000 rašmuo(-enys/-ų)

# Žmonės



The screenshot shows the eTwinningLive website interface. At the top, the eTwinningLive logo is on the left, and navigation links for 'Pagalba', a profile picture, a notification bell with '10', and an email icon are on the right. Below the logo, a horizontal menu contains 'ŽMONĖS', 'RENGINIAI', 'PROJEKTAI', 'GRUPĖS', and 'PARTNERIŲ FORUMAI'. The 'ŽMONĖS' link is circled in red. Below the menu, the main content area is divided into two columns. The left column features a profile card for 'Laima Vidauskiene' with a photo and a 'Redaguokite' link. Below this is a 'NAUJI ŽMONĖS' section listing several users with their names and countries: 'elena- mihaela munteanu, Rumunija', 'liliana vezeteu, Rumunija', 'Guylène Bacquey, Prancūzija', 'BARIŞ TÜZÜN, Turkija', and 'Volker Welge, Vokietija'. The right column has a search section titled 'Ieškoti žmonių ir mokyklų programoje „eTwinning“' with a search input field containing the placeholder text 'Įrašykite reikšminį žodį, vardą, vietovę, ...', an orange 'PAIEŠKA' button, and a link 'Reikia išplėstinės paieškos?'. Below the search section is another section titled 'Žmonės, kurie galėtų sudominti jus!' which currently displays the message 'Nerasta atitinkamų asmenų.'


# Išplėstinė partnerių paieška




**Laima Vidasuskienė**  
Jonavos Justino Vareikio Pr...  
[Redaguokite](#)

### NAUJI ŽMONĖS

- elena-mihaela munteanu**, Rumunija
- liliana vezeteu**, Rumunija
- Guylène Bacquey**, Prancūzija
- BARIŞ TÜZÜN**, Turkija
- Volker Welge**, Vokietija

 **MANO KONTAKTAI** >

 **IEŠKOTE PROJEKTO PARTNERIO** >

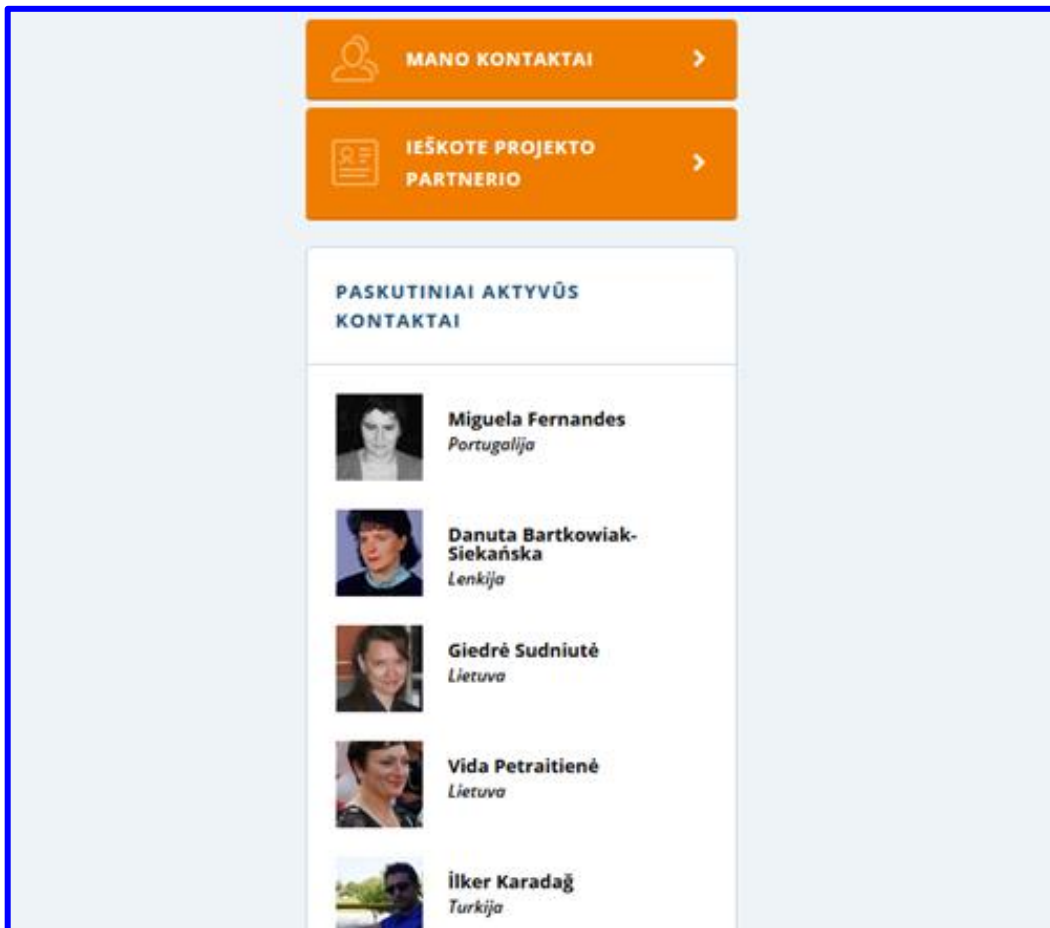
## Ieškoti žmonių ir mokyklų programoje „eTwinning“

*[rašykite reikšminį žodį, vardą, vietovę, ...]*

<b>Vaidmuo</b>	<b>Tema</b>
Visi	Visi
<b>Vartotojo tipas</b>	<b>Profesinio ugdymo dalykai</b>
Visi	Visi
<b>Šalis</b>	<b>Apskritis</b>
Visi	Visi
<b>Amžiaus grupė</b>	
Amžius nuo	Amžius iki
<b>Kalba</b>	
Visi	
<b>Dalykai, kurie domina</b>	
<input type="checkbox"/> Ar galite vykdyti eTwinning projektą?	




Čia rasite savo kontaktus bei galėsite ieškoti projekto partnerio.



The screenshot displays the eTwinning user interface. At the top, there are two orange navigation buttons: 'MANO KONTAKTAI' (My Contacts) and 'IEŠKOTE PROJEKTO PARTNERIO' (Find Project Partner). Below these is a section titled 'PASKUTINIAI AKTYVŪS KONTAKTAI' (Most Active Contacts). This section contains a list of five contact entries, each with a profile picture, name, and country:

- Miguela Fernandes**  
Portugalija
- Danuta Bartkowiak-Siekańska**  
Lenkija
- Giedrė Sudniūtė**  
Lietuva
- Vida Petraitienė**  
Lietuva
- İlker Karadağ**  
Turkija

# Partnerių forumai













**Laima Vidauskiene**  
*Jonavos Justino Vareikio Pr...*  
[Redaguokite](#)

### leškoti įrašų









**PAIEŠKA** [Reikia išplėstinės paieškos?](#)

#### NAUJAUSIOS ŽINUTĖS

-  RE: Project in English for students aged 13 to 16  
*eTwinning Projects: 12-15*
-  RE: New partnership for an Erasmus + K2 action  
*Erasmus+ Partnerships: 16-19*
-  RE: Polish school wants to cooperate with schools from Croatia, Austria, Germany, Hungary or France.  
*Erasmus+ Partnerships: 16-19*
-  RE: Partners for pilot project  
*Erasmus+ Partnerships: 16-19*

-  **eTwinning Projects: 4-11**  
📌 1552 tema(-os,-ų)  
📌 7478 žinutė(-ės)
-  **eTwinning Projects: 12-15**  
📌 1744 tema(-os,-ų)  
📌 6387 žinutė(-ės)
-  **eTwinning Projects: 16-19**  
📌 784 tema(-os,-ų)  
📌 3095 žinutė(-ės)
-  **eTwinning Projects: General**  
📌 280 tema(-os,-ų)  
📌 501 žinutė(-ės)
-  **eTwinning Plus**  
📌 210 tema(-os,-ų)
-  **Erasmus+ Partnerships: 4-11**  
📌 ...

# Čia galite ieškoti partnerio „eTwinning“, „eTwinning Plus“ arba „Erasmus+“ projektui

 <b>eTwinning Projects: 4-11</b> ✦ 1552 tema(-os,-ų) ✦ 7478 žinutė(-ės)	 <b>eTwinning Projects: 12-15</b> ✦ 1744 tema(-os,-ų) ✦ 6387 žinutė(-ės)
 <b>eTwinning Projects: 16-19</b> ✦ 784 tema(-os,-ų) ✦ 3095 žinutė(-ės)	 <b>eTwinning Projects: General</b> ✦ 280 tema(-os,-ų) ✦ 501 žinutė(-ės)
 <b>eTwinning Plus</b> ✦ 210 tema(-os,-ų) ✦ 981 žinutė(-ės)	 <b>Erasmus+ Partnerships: 4-11</b> ✦ 474 tema(-os,-ų) ✦ 3241 žinutė(-ės)
 <b>Erasmus+ Partnerships: 12-15</b> ✦ 606 tema(-os,-ų) ✦ 3192 žinutė(-ės)	 <b>Erasmus+ Partnerships: 16-19</b> ✦ 623 tema(-os,-ų) ✦ 3000 žinutė(-ės)

# Skaitykite žinutes esamuose forumuose - galbūt kas nors ieško tokio programos „eTwinning“ dalyvio kaip jūs!








## eTwinning Projects: 12-15

Use this forum to look for eTwinning contacts who work with pupils between the ages of 12-15.

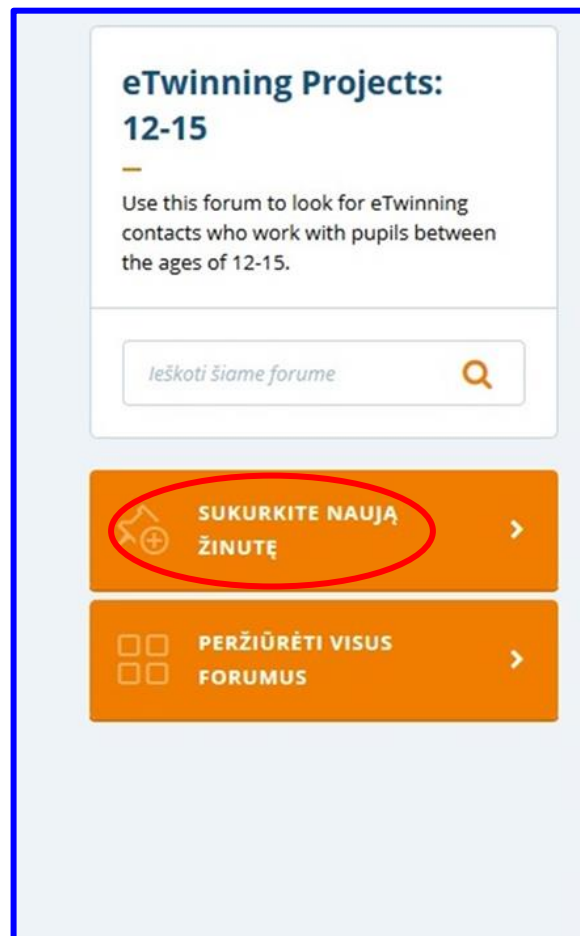
*ieškoti šiame forume* 🔍

**SUKURKITE NAUJĄ ŽINUTĘ** >

**PERŽIŪRĖTI VISUS FORUMUS** >

-  **Nuestro colegio**  
Hannah Mond · Prieš 0 minutę(-es/-čių) · 0 atsakymai
-  **A blog for teenagers to share their tastes (music, cinema, sports... hobbies in general)**  
Carole Hellian · Prieš 9 minutę(-es/-čių) · 11 atsakymai
-  **Project in English for students aged 13 to 16**  
ASTRIG MOKRANE · Prieš 20 minutę(-es/-čių) · 5 atsakymai
-  **'ENTRE AMIGOS', proyecto para el aprendizaje del español. BUSCAMOS SOCIOS.**  
Alejandro Pastor del Castillo · Prieš 1 valandą(-as/-ų) · 2 atsakymai
-  **Viajamos con el español por Europa**  
Cécile PAYET · Prieš 1 valandą(-as/-ų) · 7 atsakymai
-  **Revista Escolar**  
María Frisuelos · Prieš 1 valandą(-as/-ų) · 1 atsakymai
-  **Learn mine, teach me yours..**  
MELEK YÜKSEL · Prieš 1 valandą(-as/-ų) · 0 atsakymai

Pasirinkite atitinkamą forumą (priklausomai nuo mokinių amžiaus kategorijos) ir sukurkite naują žinutę.

A screenshot of the eTwinning forum interface for the 12-15 age group. The interface is enclosed in a blue border. At the top, it says 'eTwinning Projects: 12-15'. Below this, there is a description: 'Use this forum to look for eTwinning contacts who work with pupils between the ages of 12-15.' A search bar with the placeholder text 'ieškoti šiame forume' and a magnifying glass icon is located below the description. At the bottom, there are two orange buttons. The first button, 'SUKURKITE NAUJĄ ŽINUTĘ', is circled in red and contains a plus sign icon. The second button, 'PERŽIŪRĖTI VISUS FORUMUS', contains a list icon. Both buttons have a right-pointing arrow.



# Skelbkite kuo išsamesnę žinutę.

## Apibūdink savo įrašą

Prašome nepublikuoti tos pačios žinutės skirtinguose forumuose. Tai gali būti palaikyta brukalu ir baudžiama.

**Pavadinimas** 250 rašmuo(-enys/-ų)


**Žinutė** 2000 rašmuo(-enys/-ų)

**Gairės**

## SUKURKITE NAUJĄ ŽINUTĘ

- 1 Aprašymas**  
.....
- 2 Metaduomenys**

# Projektai



The screenshot shows the eTwinningLive website interface. At the top, there is a navigation bar with the eTwinningLive logo on the left and a menu with the following items: ŽMONĖS, RENGINIAI, PROJEKTAI (highlighted), GRUPĖS, and PARTNERIŲ FORUMAI. To the right of the menu are icons for 'Pagalba', a profile picture, a notification bell, and an email icon.

On the left side, there is a user profile for Laima Vidauskiene, with a photo and the text 'Jonas Justino Vareikio Pr...' and a 'Redaguokite' link. Below this is an orange button labeled 'SUKURTI PROJEKTĄ' with a plus icon and a right arrow.

Below the button is a section titled 'NAUJI PROJEKTAI' containing a vertical list of project titles: 'Моя школа', 'JO DIDENYBĖ - MENUETAS', 'Narava nas zblizuje', and 'eTwinning u Cacku'.

On the right side, there is a search section titled 'Ieškoti projektų' with a search input field containing the placeholder text 'Įrašykite reikšminį žodį, vardą, vietovę, ...' and an orange 'PAIEŠKA' button. Below the button is a link that says 'Reikia išplėstinės paieškos?'.

Below the search section is a section titled 'Vykdomi projektai (6)'. It features a 3D illustration of three stylized human figures (blue, red, and yellow) holding hands. To the right of the illustration is the text: 'Bendraukime ir bendradarbiaukime', '18.10.2015', and a paragraph describing the project participants: 'Projekto dalyviai - švietimo įstaigų darbuotojai, programos "eTwinning" renginių dalyviai bei programos "eTwinning" ambasadoriai - renginių organizatoriai. Projektinėje erdvėje projekto dalyviai talpinti bei ieškoti įvairios'.

"Моя школа"

JO DIDENYBĖ - MENUETAS

Narava nas zbližuje

eTwinning u Cacku

Different perspectives?



PARTNERIŲ FORUMAI



PROGRAMOS  
„ETWINNING“ PROJEKTŲ  
RINKINIAI



## Vykdomi projektai (6)



### Bendraukime ir bendradarbiaukime

18.10.2015

Projekto dalyviai - švietimo įstaigų darbuotojai, programos "eTwinning" renginių dalyviai bei programos "eTwinning" ambasadoriai - renginių organizatoriai. Projektinėje erdvėje projekto dalyviai talpintų bei ieškotų įvairios naudingos informacijos, kuria dalintųsi bendrai. Projekto erdvėje taip pat būtų talpinama įvairių renginių medžiaga.

- „TwinSpace“
- Projekto kortelė: pasikalbėkite su savo NPT
- Parsisiųsti eTwinning pažymėjimą
- Prašyti Kokybės ženklelio



### The School Library Rocks!

11.10.2015

Join in International School Library Month and celebrate School Libraries in October with us! International School Library Month allows those in charge of school libraries around the world to choose a day, week, or the entire month in October to celebrate the importance of school libraries. Project involves matched schools making...

## UŽBAIGTI PROJEKTAI (35)



### A map of Europe

30.03.2009

Students will paint each country of Europe. Then they will add photos and every information which is going to be received through this project ,on it.

- Atnaujinti projektą
- Projekto dienoraštis
- Projekto kortelė: pasikalbėkite su savo NPT
- Parsisiųsti eTwinning pažymėjimą
- Prašyti Kokybės ženklelio



### Art of natural materials

19.10.2008

We make art with materials you found in nature. Each season you found things in nature to make something with.

Take pictures from materials and pics from step by step making something with it.

You can send your discription and pict to me.

Jacques

- Projekto dienoraštis
- Projekto kortelė: pasikalbėkite su savo NPT
- Parsisiųsti eTwinning pažymėjimą
- Prašyti Kokybės ženklelio




### Autumn - fantasy and color

16.09.2009

This project about the fall season. Getting into leaves fall...

# Išplėstinė projektų paieška





**Laima VIDAUSKIENE**  
*Jonavos Justino Vareikio Pr...*  
[Redaguokite](#)

**SUKURTI PROJEKTĄ** >

**NAUJI PROJEKTAI**

- "Моя школа"
- JO DIDENYBĖ - MENUETAS**
- Narava nas zblizuje
- eTwinning u Cacku
- Different perspectives?

**PARTNERIŲ FORUMAI** >

**PROGRAMOS**

### Ieškoti projektų

*Įrašykite reikšminį žodį, vardą, vietovę, ...*

**Tema** **Profesinio ugdymo dalykai**

Visi ▼ Visi ▼

**Kalba**

Visi ▼

**Amžiaus grupė**

Visi ▼ Visi ▼

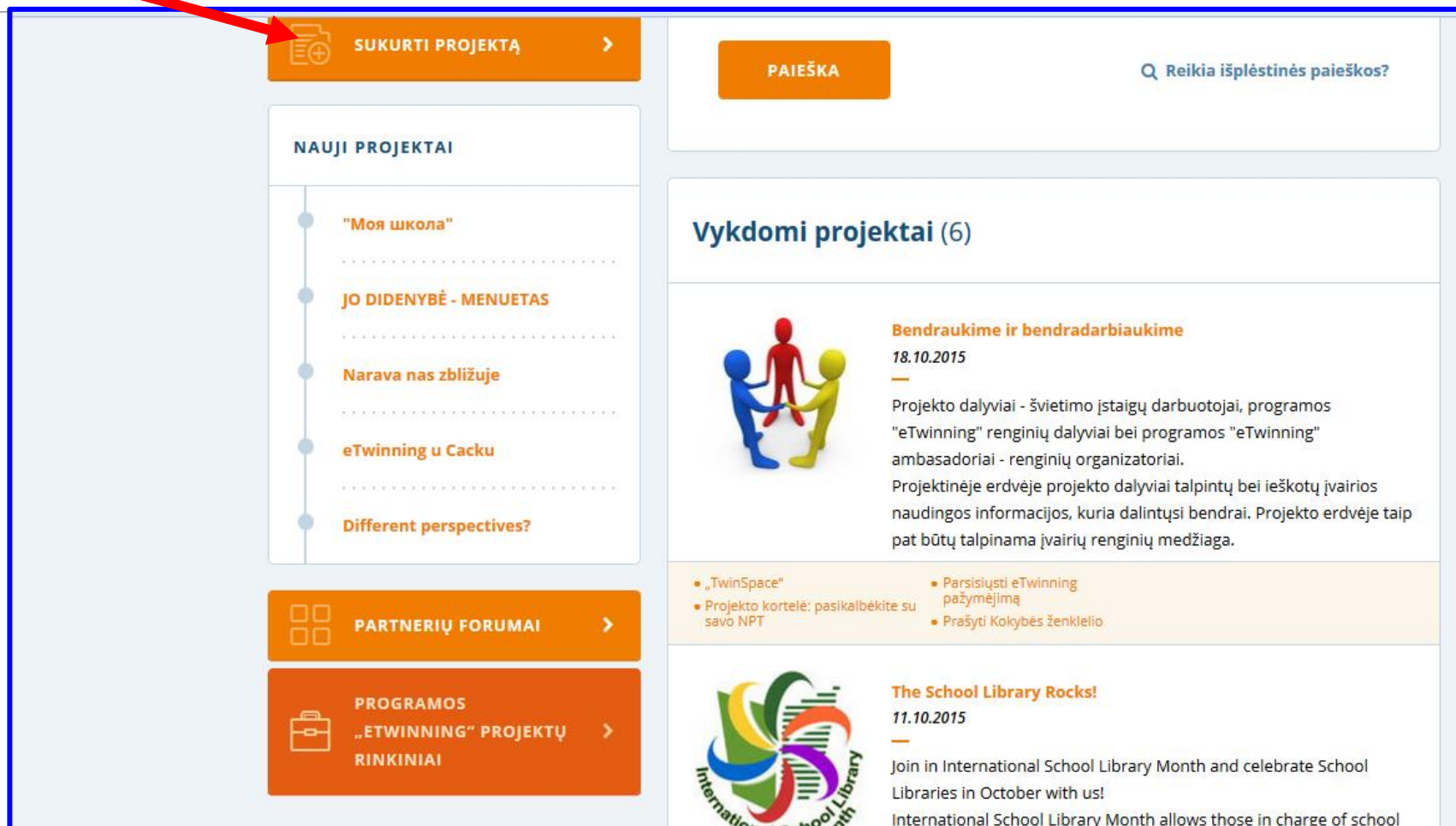
Partnerystė „eTwinning Plus“

**PAIEŠKA** Uždaryti išplėstinę paiešką

### Vykdomi projektai (6)



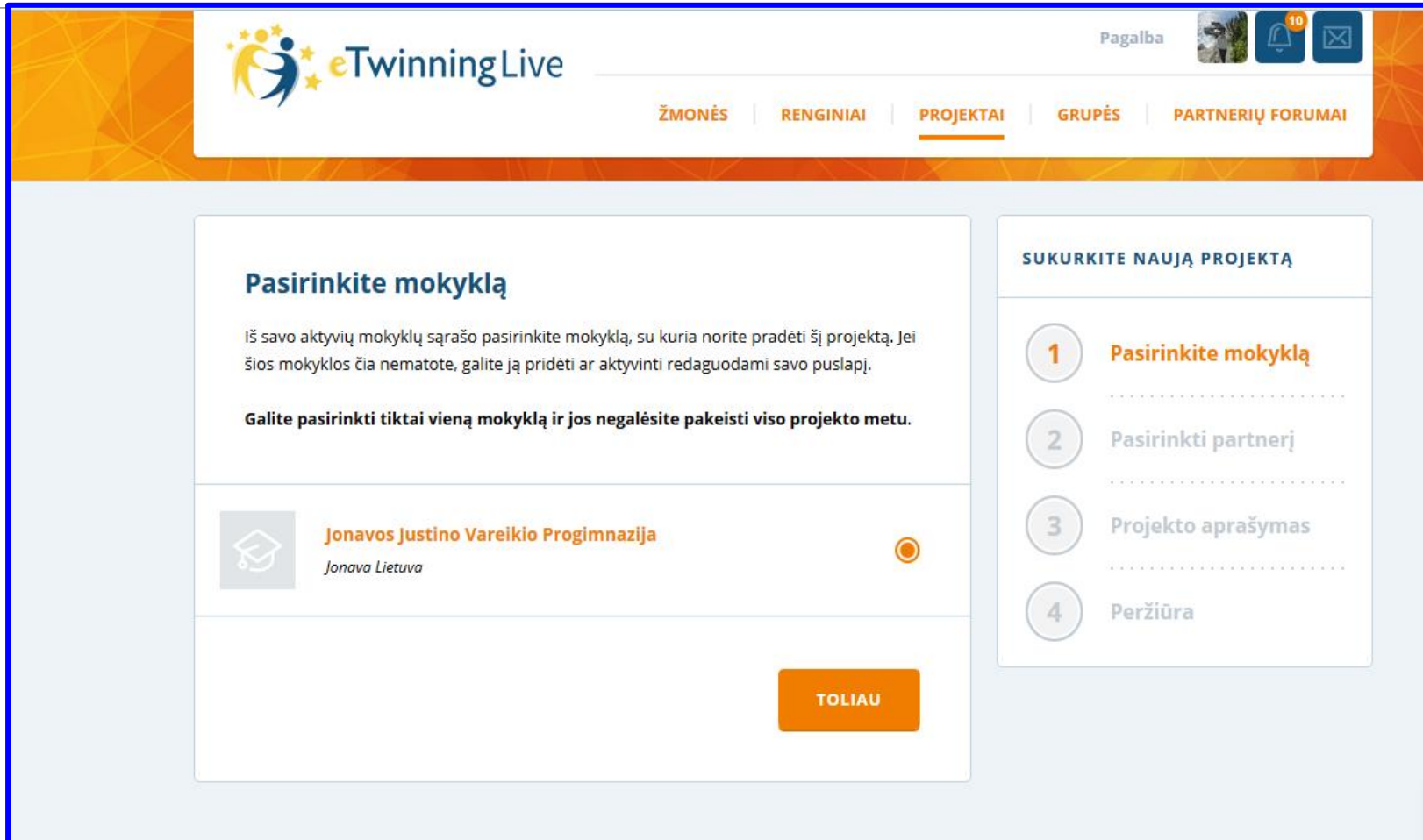
# Sukurti projektą



The screenshot shows the eTwinning website interface. A red arrow points to the 'SUKURTI PROJEKTĄ' button in the top navigation bar. The main content area is divided into several sections:

- NAUJI PROJEKTAI**: A list of new projects including "Моя школа", "JO DIDENYBĖ - MENUETAS", "Narava nas zbližuje", "eTwinning u Cacku", and "Different perspectives?".
- PARTNERIŲ FORUMAI**: A button for partner forums.
- PROGRAMOS „ETWINNING“ PROJEKTŲ RINKINIAI**: A button for project collections.
- PAIEŠKA**: A search bar with the text "Reikia išplėstinės paieškos?".
- Vykdomi projektai (6)**: A section for ongoing projects, featuring two project cards:
  - Bendraukime ir bendradarbiaukime** (18.10.2015): A project about cooperation and collaboration, involving teachers and ambassadors.
  - The School Library Rocks!** (11.10.2015): A project celebrating International School Library Month in October.

# 1 žingsnis



The screenshot shows the eTwinningLive interface. At the top, there is a navigation bar with the eTwinningLive logo on the left and a menu with options: ŽMONĖS, RENGINIAI, PROJEKTAI (highlighted), GRUPĖS, and PARTNERIŲ FORUMAI. On the right of the navigation bar, there is a 'Pagalba' (Help) link, a profile picture, a notification bell with '10' unread notifications, and an email icon.


The main content area is divided into two columns. The left column is titled 'Pasirinkite mokyklą' (Choose a school). It contains the following text: 'Iš savo aktyvių mokyklų sąrašo pasirinkite mokyklą, su kuria norite pradėti šį projektą. Jei šios mokyklos čia nematote, galite ją pridėti ar aktyvinti redaguodami savo puslapį.' Below this, a note states: 'Galite pasirinkti tiksliai vieną mokyklą ir jos negalėsite pakeisti viso projekto metu.' A list of schools is shown, with the first one being 'Jonavos Justino Vareikio Progimnazija' from 'Jonava Lietuva'. A 'TOLIAU' (Next) button is located at the bottom right of this section.


The right column is titled 'SUKURKITE NAUJĄ PROJEKTĄ' (Create a new project). It features a vertical progress indicator with four steps: 1. Pasirinkite mokyklą (highlighted in orange), 2. Pasirinkti partnerį, 3. Projekto aprašymas, and 4. Peržiūra.


# 2 žingsnis

### Pasirinkti partnerį

Pasirinkite 1 iš savo (aktyvių) kontaktų, su kuriuo kartu kursite projektą. Kai jūsų projektą patvirtins jūsų nacionalinė paramos tarnyba, galėsite pakviesti daugiau kontaktų prisijungti prie projekto.

 **CARMEN YOLANDA EGEE BERNET**  
C.E.I.P. SAN MIGUEL, Armilla Ispanija

 **Adelina Peneva**  
Vocational High School of Economics, Shumen, Bulgaria, Shumen  
Bulgarija

 **Agita Āboltiņa**  
Valmieras Valsts ģimnāzija, Valmiera Latvija

### SUKURKITE NAUJĄ PROJEKTĄ

- 1 Pasirinkite mokyklą
- 2 **Pasirinkti partnerį**
- 3 Projekto aprašymas
- 4 Peržiūra

# 3 žingsnis

## Projekto aprašymas

Pristatykite savo projektą. Ši informacija labai naudinga Jūsų Nacionalinei paramos tarnybai, kad ji galėtų patvirtinti projektą.

**PARTNERYSTĖ „ETWINNING PLUS“**

Leidžia į projektą įtraukti narius iš partnerystės „eTwinning Plus“ šalių

Ne  Taip

**APRAŠYMAS**

**Pavadinimas** 250 rašmuo(-enys/-ų)  
Vartokite raides ar skaičius, bet ne ) < >





**Trumpas aprašymas** 1000 rašmuo(-enys/-ų)  
Aiškiai aprašykite savo projektą ir vartokite reikšminius žodžius, kad kiti žmonės galėtų Jus rasti.

## SUKURKITE NAUJĄ PROJEKTĄ


- 1 Pasirinkite mokyklą
- 2 Pasirinkti partnerį
- 3 Projekto aprašymas**
- 4 Peržiūra

# Renginiai



Pagalba

[ŽMONĖS](#) | [RENGINIAI](#) | [PROJEKTAI](#) | [GRUPĖS](#) | [PARTNERIŲ FORUMAI](#)



**Laima Vidasukiene**

Jonavos Justino Vareikio Pr...

Redaguokite

+

SUKURTI RENGINIJ

+

JŪSŲ RENGINIAI

SPALIS 2015

Pirm.	Antr.	Treč.	Ketv.	Penkt.	Šešt.	Sekm.
1	2	3	1	2	3	4
5	6	7	8	9	10	11
12	13	14	15	16	17	18

### Ieškoti renginių

PAIEŠKA


Reikia išplėstinės paieškos?

ŠIANDIEN

ŠIĄ SAVAITĘ

ŠI MĖNESĮ

ARTĖJANTYS RENGINIAI



**Getting to know each other**

Vietinis • 18.10.2015

In that event we want our students to get to know more about each other. The students are expected to improve their English and to use ICT. As known, ICT is an inevitable part of their lives. If we can combine ICT and foreign languages, we will have better results.




# Suteikiama galimybė visiems programos „eTwinning“ dalyviams organizuoti bei vykdyti vietinius ir internetinius „eTwinning“ renginius.



SPALIS 2015 < | >

Pirm.	Antr.	Treč.	Ketv.	Penkt.	Šešt.	Sekm.
1	2	3	1	2	3	4
5	6	7	8	9	10	11
12	13	14	15	16	17	18
19	20	21	22	23	24	25
26	27	28	29	30	31	1


ŠIANDIEN   ŠIĄ SAVAITĘ   ŠI MĖNESĮ   ARTĖJANTYS RENGINIAI ▾



**Getting to know each other**  
*Vietinis* · 18.10.2015

—


In that event we want our students to get to know more about each other. The students are expected to improve their English and to use ICT. As known, ICT is an inevitable part of their lives. If we can combine ICT and foreign languages, we will have better results.



**Before starting your first eTwinning project**  
*Vietinis* · 18.10.2015

—

The main objective is to give simple advice about starting an eTwinning project to teachers who have recently registered on the eTwinning platform.



**First live conference for the project "aromatic plants and herbs"**  
*Internetinis* · 18.10.2015 · 18:00 - 19:00 (CET)

—

Teachers of the project are going to discuss about their first month activities.

# Renginio registracija

## Aprašykite savo renginį

Pasirinkite **patrauklų** pavadinimą, kuris patrauktų žmonių dėmesį.

Pateikite trumpą **aprašymą** renginio kalba apie tai, ką planuojate, paminėkite dalykus bei temą, jei renginys tokią turi.

**Pavadinimas** 250 rašmuo(-enys/-ų)

**Trumpas aprašymas** 1000 rašmuo(-enys/-ų)

Koks tai renginys? [?](#)

**VIETINIS RENGINYS** **INTERNETINIS RENGINYS**

### SUKURTI RENGINĮ

- Pagrindinė informacija**

# Pateikiama informacija, jos peržiūra ir patvirtinimas

## Peržiūra

### 1. PAGRINDINĖ INFORMACIJA

**Pavadinimas** eTwinning Live: New Challenges. New Opportunities. /eTwinning Live: nauji iššūkiai, naujos galimybės.

**Aprašymas** Pažintis su naujuoju darbastaliu "eTwinning Live". Nauji iššūkiai ir naujos galimybės. Kaip organizuoti bei vykdyti internetinius "eTwinning" renginius.

**Tipas** Internetinis

### 2. INFORMACIJA APIE RENGINĮ

**Nuotrauka**



**Kalba** lietuvių kalba

**Numatomas dalyvių skaičius** 11 - 25

### 3. UŽSAKYMO INFORMACIJA

**Tvarkaraštis** 24.10.2015 @ 18:00

## SUKURTI RENGINĮ

1 Pagrindinė informacija

2 Informacija apie renginį

3 Užsakymo informacija





4 Kviesti kontaktus

5 Pasirinkite įrankius


6 **Peržiūra**

# Jūsų renginys jau skelbiamas “eTwinning live”



Pagalba

[ŽMONĖS](#) | [RENGINIAI](#) | [PROJEKTAI](#) | [GRUPĖS](#) | [PARTNERIŲ FORUMAI](#)




### eTwinning Live: New Challenges. New Opportunities. /eTwinning Live: nauji iššūkiai, naujos galimybės.

Užregistruota 19.10.2015

[INFORMACIJA](#) | [DALYVIAI](#) | [FORUMAS](#) | [FAILAI](#) | [TIESIOGIAI](#) # MĖGSTA 0

#### Organizuoja



**Laima Vidauskiene**  
Jonavos Justino Vareikio  
Progimnazija  
Jonava, Lietuva

#### Apie šį renginį

Pažintis su naujuoju darbastaliu "eTwinning Live". Nauji iššūkiai ir naujos galimybės. Kaip organizuoti bei vykdyti internetinius "eTwinning" renginius.

#### INFORMACIJA APIE RENGINĮ

**Tipas** Internetinis

## Organizuoja



**Laima Vidasuskiene**

*Jonavos Justino Vareikio  
Progimnazija  
Jonava, Lietuva*

## Apie šį renginį

Pažintis su naujuoju darbostaliu "eTwinning Live". Nauji iššūkiai ir naujos galimybės. Kaip organizuoti bei vykdyti internetinius "eTwinning" renginius.

### INFORMACIJA APIE RENGINĮ

<b>Tipas</b>	Internetinis
<b>Data</b>	24.10.2015
<b>Būsena</b>	Artėjantis(-ys)
<b>Laikas CET</b>	18:00 - 19:00
<b>Kas gali dalyvauti</b>	Viešas (gali dalyvauti visi, kol nebus pasiektas maksimalus dalyvių skaičius)
<b>Laisvos vietos</b>	24
<b>Numatomas dalyvių skaičius</b>	11 - 25
<b>Kalba</b>	lietuvių kalba

Kiekvienas programos eTwinning dalyvis gali sukurti internetinį renginį su failų archyvu, forumu ir - svarbiausia - vaizdo konferencijų kambariu (veikiančiu sistemoje „Adobe Connect 9“), kuriame galima realiu laiku bendrauti, bendradarbiauti ir dalintis su kolegomis iš kitų Europos šalių.



A screenshot of an eTwinning meeting interface. The main window displays a presentation slide with the text: "Čia galite ieškoti partnerio „eTwinning“, „eTwinning Plus“ arba „Erasmus+“ projektui". Below the text is a grid of eight orange buttons, each representing a different project category with a count of projects and a "Draw" icon. The buttons are: "eTwinning Projects: 4-11" (1252 temas, 42 žaidimai), "eTwinning Projects: 12-15" (1744 temas, 42 žaidimai), "eTwinning Projects: 16-19" (754 temas, 42 žaidimai), "eTwinning Projects: General" (280 temas, 42 žaidimai), "eTwinning Plus" (218 temas, 42 žaidimai), "Erasmus+ Partnerships: 4-11" (478 temas, 42 žaidimai), "Erasmus+ Partnerships: 12-15" (606 temas, 42 žaidimai), and "Erasmus+ Partnerships: 16-19" (623 temas, 42 žaidimai). The interface also shows a video gallery with three participants: Laima Vidauskienė, Gražina Likpetrienė, and Raminta Birgeliene. A list of attendees, hosts, presenters, and participants is visible on the right. A chat window at the bottom right shows messages from Gražina Likpetrienė and Laima Vidauskienė. The top bar includes "Meeting", "Layouts", "Pods", "Audio", and "Help" options.



**Grupės** - tai virtualios vietos, kur programos „eTwinning“ dalyviai susitinka ir diskutuoja įvairiomis temomis, apie juos dominančias sritis. Tai virtuali erdvė bendravimui, mainams ir dalinimuisi.



The screenshot shows the eTwinningLive website interface. At the top, there is a navigation bar with the eTwinningLive logo on the left and a 'Pagalba' (Help) button on the right. Below the logo, there is a menu with five items: ŽMONĖS, RENGINIAI, PROJEKTAI, GRUPĖS, and PARTNERIŲ FORUMAI. The 'GRUPĖS' item is highlighted with a red circle. Below the navigation bar, there is a section for 'Laima Vidasuskiene' with a profile picture and a 'Redaguokite' button. Below this, there is an orange button labeled 'SUKURTI GRUPĘ'. To the right, there is a search section titled 'Ieškoti grupių' with a search input field and a 'PAIEŠKA' button. Below the search section, there is a section titled 'PROGRAMOS GRUPĖS' with three group listings: 'Game-based Classroom' (Nariai: 638, Žinutės: 14), 'Sustainability Education Network Service eTwinning, SENSE Group' (Nariai: 317, Žinutės: 9), and 'Non-formal education' (Nariai: 353, Žinutės: 29). To the right of this section, there is a section titled 'Mano grupės' with one group listing: 'European Network of eTwinning Ambassadors' (Nariai: 854, Žinutės: 26, Būsena: Užbaigtas).

Jei norėtumėte sukurti grupę, pirmiausia patikrinkite, ar platformoje jau nėra ko nors panašaus. Tuomet užpildykite formą ir pateikite ją patvirtinimui. Kai grupė bus patvirtinta ir sukurta, galėsite pradėti kviesti savo kontaktus jungtis prie jos ir tvarkyti grupės turinį.



### Apibūdinkite savo grupę

**Pavadinimas** 250 rašmuo(-enys/-ų)

**Žinutė** 2000 rašmuo(-enys/-ų)

**Kas gali prisijungti?**

Bet kuris užsiregistravęs „eTwinning“ dalyvis

Tavo pakviesti kontaktai

### SUKURTI NAUJĄ GRUPĘ

- 1 Aprašymas**  
.....
- 2 Metaduomenys**



---

Erdvėje „eTwinning Live“ galite sekti naujienas apie programą „eTwinning“ ir savo kolegų iš kitų Europos šalių veiklą, bei pasiimti iš programos tai, kas geriausia.

---

*Sėkmės jūsų projektinėje veikloje!*

