



*...e...*  
***LA QUALITA'?***

Elisabetta Scaglioni

## COME IN TUTTE LE PROGETTAZIONI...

1. Analisi della situazione iniziale (da dove partiamo)
2. Definizione delle finalità e degli obiettivi (dove vogliamo andare)
3. Scelta dei mezzi (come)
4. Verifica e valutazione

## **QUALI TEMI?**

**Trasversali**

**Multidisciplinari**

**Interdisciplinari**

**AMBIENTE, ALIMENTAZIONE, SPORT, CITTADINANZA,  
REGOLE, TRADIZIONI, USI E COSTUMI...**

## SCHEMA DI PROGETTO

Titolo

Descrizione del progetto

Partner

Materie

Età degli studenti

Lingua di comunicazione

Tools

Obiettivi

Percorso di lavoro

Risultati attesi

ESEMPIO...

## TAKE CARE OF ME – TAKE CARE OF YOU

Lo scopo principale del progetto è promuovere comportamenti positivi tra i bambini mostrando che prendersi cura gli uni degli altri dà molti più vantaggi che prendersi in giro. Vogliamo lavorare insieme per trovare le strade per evitare il bullismo a scuola. La durata prevista è il presente anno scolastico.

**MATERIE:** inglese, arte e immagine, geografia, informatica, cittadinanza

**ETA' DEGLI STUDENTI:** 10-15

**LINGUA DI COMUNICAZIONE:** Inglese

**PARTNER:** Italia, Polonia, Francia, Portogallo, Ucraina

**STRUMENTI:** TwinSpace, chat, diario del progetto, e-mail, forum, website, video, foto, disegni ,Power Point, Paint, Padlet, Tagul, Dotstorming, Kahoot, Pow Toon, Stepmap, Storyjumper., Skype

### **OBIETTIVI:**

1. Aumentare l'interesse degli alunni riguardo culture e lingue diverse.
2. Promuovere l'inclusione di tutti gli alunni.
3. Promuovere comportamenti positivi.
4. Socializzare con amici di diverse nazioni europee.
5. Migliorare la creatività degli alunni.

## **PERCORSO DI LAVORO:**

1. Cominciare a conoscersi.
2. Creare un albero tridimensionale ecologico e foglie fatte a forma di mano; su ognuna di esse gli alunni scriveranno i loro sentimenti e il loro nome; le mani saranno spedite ai partners.
3. Creare loghi usando Paint (lavoro di gruppo; in ogni gruppo ci sono alunni di diverse nazioni); votazione del migliore logo che diverrà il logo del nostro progetto.
4. Creare la nostra definizione di bullismo: wordcloud.
5. Creare un cartone animato cooperativo riguardo il bullismo- gruppi misti delle varie nazioni..
6. Regole per un corretto comportamento quando vediamo atti di bullismo.
7. Creazione di poster anti-bullismo – votazione del migliore.
8. Video anti-bullismo; una nazione registra l'inizio (cattivo comportamento) e le altre continuano con il corretto comportamento.
9. Album di foto riguardo emozioni e sentimenti.
10. Videoconferenze e valutazione finale.

## **RISULTATI ATTESI:**


Avremo alberi ecologici in tre dimensioni in tutte le classi e le regole di prevenzione del bullismo su poster murali. Gli studenti miglioreranno le conoscenze sulle nazioni partner e diventeranno più tolleranti ed aperti all'altro. Impareranno a comportarsi meglio e miglioreranno le loro competenze linguistiche, digitali, sociali, civiche.



CONSIGLI UTILI...

## ESSERE ORIGINALI

Rendere creative e non  
scontate le attività




metodologia di lavoro, tools  
utilizzati, materie coinvolte...

*personalizzare* il progetto:  
gli studenti lo sanno fare meglio di noi!

## COLLABORARE

Mettere in comune in tutte  
le fasi del progetto




partecipazione attiva  
riducendo al minimo la  
distanza fisica

non solo presentazione e scambio di elaborati ma  
creazione di contenuti frutto di una *reale interazione*.



## DOCUMENTARE

Presentare con chiarezza  
il processo di lavoro, non  
solo i prodotti.



organizzare il TwinSpace in  
modo chiaro e ordinato

una buona documentazione è un ottimo biglietto da visita  
anche per candidare il progetto al QL (*innovazione pedagogica,  
integrazione nel curriculum, comunicazione e scambio,  
collaborazione, uso della tecnologia, risultati impatto  
documentazione*)


## DISSEMINARE

Coinvolgere al di fuori della classe



dare visibilità al lavoro svolto per:

- informare potenziali soggetti interessati a eTwinning
- coinvolgere «esperti» che possano arricchire il progetto
- condividere buone pratiche didattiche



Il **Certificato di qualità nazionale (QL)** è un riconoscimento che attesta il raggiungimento di un preciso standard di qualità di un progetto eTwinning.

Gli eTwinners interessati possono inviare la **candidatura** cliccando su «Invia la tua candidatura per il certificato di qualità» nella sezione progetti.

Sono candidabili i **progetti conclusi o in fase finale**. Ogni docente coinvolto nel progetto presenta la sua candidatura.

La candidatura per il Certificato di Qualità nazionale può essere presentata in qualsiasi momento, salvo considerare la scadenza del 30 giugno per concorrere ai Premi nazionali.

# Criteri di qualità

1. Innovazione pedagogica
2. Integrazione curricolare
3. Comunicazione e scambio tra scuole partner
4. Collaborazione tra scuole partner
5. Uso della tecnologia
6. Risultati, impatto, documentazione

I progetti che hanno ottenuto almeno due Certificati di Qualità nazionale da due paesi partner diversi possono concorrere, senza dover ripresentare alcuna candidatura, al **Certificato di Qualità europeo**, la seconda attestazione di successo, dopo quella nazionale.

Il Certificato di Qualità europeo è il prerequisito necessario ad un progetto per poter concorrere ai **Premi europei eTwinning**, il massimo riconoscimento della community per i progetti.

## Riconoscimenti eTwinning





eTwinning Quality Label

Elisabetta Scaglioni Direzione Didattica Statale di Vignola, Italia

ha ricevuto il Certificato di Qualità  
per il progetto

Take care of me - take care of  
you

16.10.2017



Donatella Nucci  
Unità Nazionale eTwinning  
Italia



Marc Durando  
Unità europea eTwinning



European Quality Label

Elisabetta Scaglioni Direzione Didattica Statale di Vignola, Italia

ha ricevuto il Certificato di Qualità Europeo

per il progetto

Take care of me - take care of you

25.10.2017



Donatella Nucci  
Unità Nazionale eTwinning  
Italia



Marc Durando  
Unità europea eTwinning

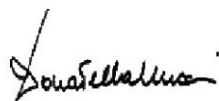


# eTwinning Pupil Quality Label

ha ricevuto il Certificato di Qualità eTwinning come studente del progetto

## Take care of me - take care of you

16.10.2017



Donatella Nucci  
Unità Nazionale  
eTwinning Italia



Marc Durando  
Unità europea  
eTwinning



## **Titolo ufficiale eTwinning school (dura 2 anni poi va rinnovato)**



**1211 scuole in Europa  
di cui 224 in Italia  
di cui 25 in Emilia – Romagna**

- ✓ pratica digitale
- ✓ pratica dell'eSafety
- ✓ approcci innovativi e creativi alla pedagogia
- ✓ promozione dello sviluppo professionale continuo dello staff
- ✓ promozione di pratiche di apprendimento collaborativo per lo staff e gli studenti

***Grazie per l'attenzione!***

*Elisabetta Scaglioni*  
*ambasciatrice eTwinning Emilia-Romagna*

[elisabetta.scaglioni74@gmail.com](mailto:elisabetta.scaglioni74@gmail.com)