



Erasmus+



# Erasmus+ KA2

## Projekt

### “Ad-dicted to Education!”

Drugi rok projektu

Pierwsze wirtualne  
spotkanie

Praca z uczniami

Praca w szkole



## Newsletter 3

Styczeń 2021



Co-funded by the  
Erasmus+ Programme  
of the European Union

## Drugi rok projektu

“AD-DICTED TO EDUCATION” to projekt Erasmus + KA2, który opracowaliśmy wspólnie z 5 innymi ośrodkami w Polsce, Grecji, Chorwacji, Rumunii i we Włoszech. Pomimo sytuacji spowodowanej pandemią i nowymi zasadami, których musimy przestrzegać w naszych szkołach, w trakcie tego kursu kontynuujemy prace nad projektem.

W marcu ubiegłego roku, kiedy zarządzono zamknięcie i nie było zajęć bezpośrednich w żadnym z uczestniczących krajów, musieliśmy zorganizować się na nowo, aby kontynuować pracę z domu i utrzymywać kontakt z uczniami ze szkół partnerskich. W tym celu kontynuowaliśmy wirtualne wykonywanie zaplanowanych działań, a uczniowie komunikowali się za pośrednictwem czatów i wideokonferencji, korzystając z platformy eTwinning. Planowane wyjazdy do Chorwacji i Grecji zostały przełożone, aby uczniowie mogli się spotkać i wspólnie prowadzić zadania projektowe.

Zaczęliśmy ten rok od niepewności i perspektywy, że trudno będzie wznowić te wyjazdy wraz z dwoma pozostałymi, które były zaplanowane do Włoch i Hiszpanii, jako kulminację projektu. Dlatego też, aby dostosować się do nowej sytuacji, działania zaplanowane na te wyjazdy są również realizowane wirtualnie, z wykorzystaniem mediów komputerowych, platformy eTwinning oraz innych cyfrowych aplikacji i narzędzi.

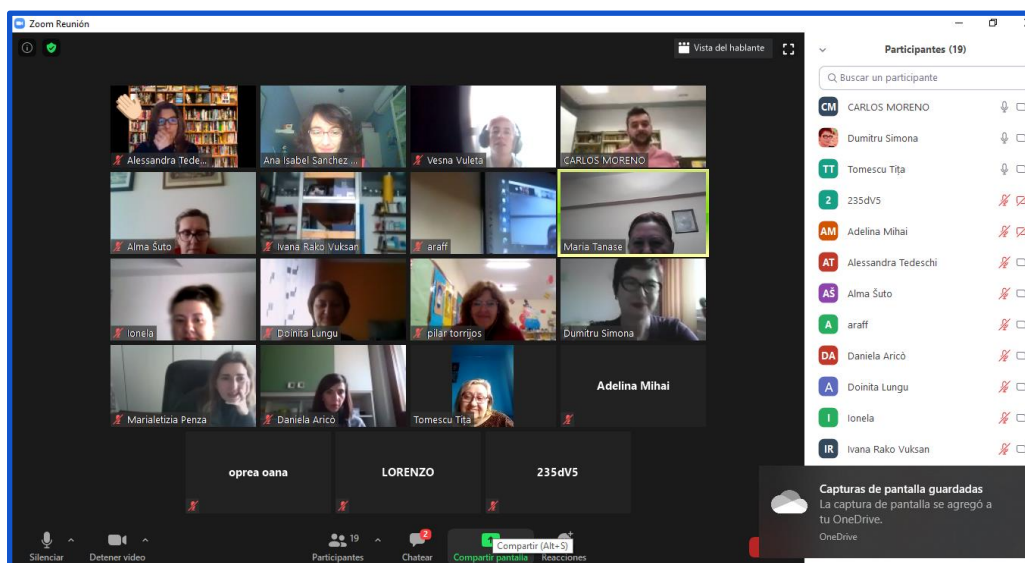
W ciągu 2 lat trwania projektu promocja jest motywującą osią opracowywanych działań. Drugi rok ma podstawowy cel, jakim jest popularyzacja wiedzy i troska o europejskie dziedzictwo kulturowe. Ponadto pracujemy nad kompetencjami językowymi (angielski, francuski i hiszpański) oraz wspólnym wykorzystaniem nowych technologii i narzędzi cyfrowych.



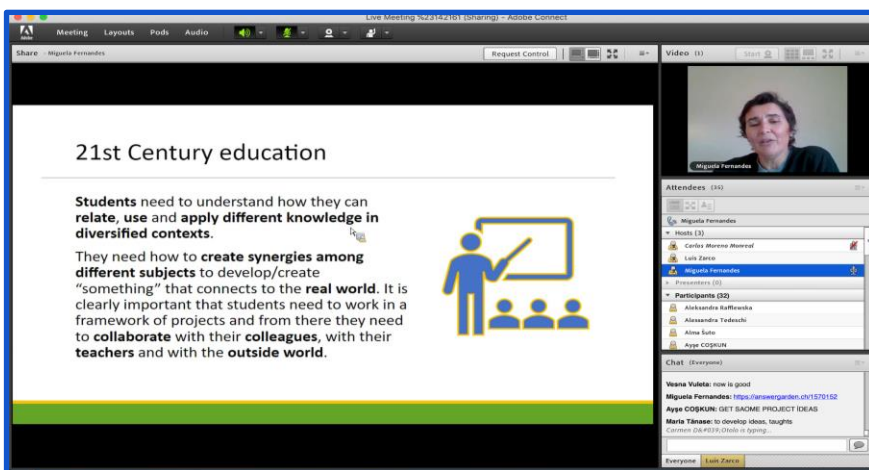
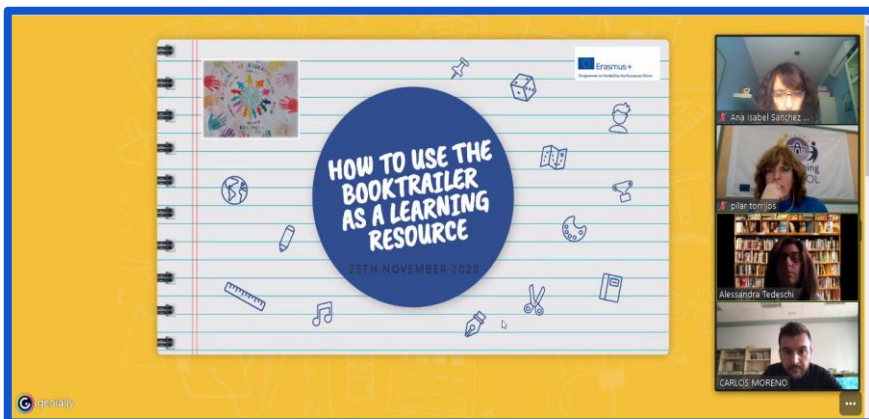
## Pierwsze szkolenie internetowe „AKTYWNE METODYKI: EDUKACJA PRZEZ REKLAMĘ”

Nauczyciele ze wszystkich krajów uczestniczących w projekcie wzięli udział w pierwszym wspólnym szkoleniu krótkoterminowym dla pracowników „Aktywne metodologie: edukacja poprzez reklamę”, które odbyło się wirtualnie w dniach 25, 26 i 27 listopada 2020 r.

To wydarzenie zostało przeprowadzone przy użyciu narzędzi cyfrowych, takich jak Zoom, eTwinning i Drive. Jego głównym celem było poznanie nowych metod nauczania i strategii dydaktycznych, aby zastosować je w praktyce dydaktycznej i rozwoju naszego projektu. Celem było również uzgodnienie sposobu dostosowania naszego projektu w tym drugim roku do nowej sytuacji spowodowanej pandemią oraz uzgodnienie podstawowych aspektów przygotowania kolejnej mobilności, która zostanie przeprowadzona z uczniami wirtualnie w marcu.



Podczas tego wydarzenia odbyły się prezentacje ekspertów na temat aktywnych metodologii: uczenia się opartego na projektach, uczenia się opartego na współpracy i wykorzystania zwiastuna książki jako narzędzia edukacyjnego, a także warsztatów i rozmów w celu osiągnięcia porozumienia w sprawie rozwoju projektu.



---

Wydarzenie było nie tylko przestrzenią do spotkań i refleksji nad przyszłością projektu, ale także okazją do rozwoju zawodowego uczestników i ośrodków, do których należą.

## Praca z uczniami

W pierwszych trzech miesiącach drugiego roku projektu „Ad-dicted to education!” realizowaliśmy różne działania, w większości związane z zabytkami w krajach partnerskich w ramach prac nad Europejskim Dziedzictwem Kulturowym. Najbardziej istotne były:

- Puzzle z pomnikami za pomocą aplikacji Jigsaw Planet i przesłane do Twinspace projektu, aby mogli je wykonać inni partnerzy, którzy musieli odgadnąć, które to pomniki. Oto kilka przykładów:





Puzzle – pomniki we Włoszech

[Puzzle Kapitol Brescia](#)

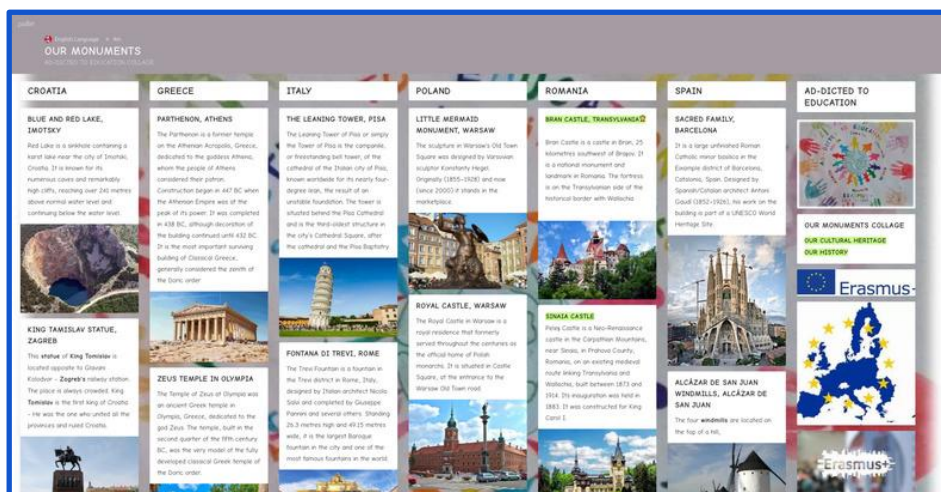
[La mesa del silencio, Rumanía](#)

[Pomnik Warszawa](#)

- Kolaże każdej szkoły ze wszystkimi pomnikami z projektu.



Kolaż w szkole w Chorwacji



## Kolaż w szkole we Włoszech

- Ekspozycja zabytków wykonanych przez uczniów i rodziny.

[Wystawa Chorwacji](#)

Wideo szkoły hiszpańskiej:

[Infant Education](#) - przedszkole

[Primary – szkoła podstawowa](#)





### Wystawa online w szkole w Rumunii:



- Analiza reklam przedstawiających pomniki i tradycje bożonarodzeniowe.
- Obchody Dni Erasmusa. W październiku świętowaliśmy tę europejską inicjatywę różnymi działaniami:
  - Uczniowie nagrywali filmy, w których opowiadali, czym jest dla nich nasz projekt.
  - Wykonaliśmy również murale, rysunki, pisma itp.




IcCENTRO1 Brescia (Italy)




**TOGETHER WE CAN DO GREAT THINGS  
 THANKS TO ERASMUS+**


ERASMUS+ 2019-1-ES01-KA229-065445\_3

**ADDICTED TO EDUCATION**



SCOALA GIMNAZIALA „ECATERINA TEODOROIU,, BRĂILA ROMÂNIA

This result reflects the views only of the authors, and the Education, Audiovisual and Culture Executive Agency and the European Commission cannot be held responsible for any use which may be made of the information contained therein.



- 
- Świąteczne zadania:
    - Filmy, w których uczniowie opowiadali o niektórych tradycjach bożonarodzeniowych w ich własnym kraju.

### Świąteczne tradycje we Włoszech

- Kalendarze adwentowe związane z pomnikami.

### Kalendarz adwentowy z Polski

- Pracujemy na podstawie tradycji pozostałych krajów.



Befana z Włoch, która przynosi dzieciom prezenty.

---


## Praca w szkole.

Ponadto każdy ośrodek szkolny opracował działania, które nie były planowane na początku projektu.

- **Ekspozycja naszych lokalnych zabytków w muzeum Formma.**



- Praca w przedszkolach: Dzięki projektowi, podróżujemy po Europie, dowiadujemy się o krajach partnerskich i ich zabytkach: gdzie się znajdują, jaka jest ich flaga, jaka jest ich stolica itp..



W tym linku można znaleźć wszystkie dostępne informacje [Project Viajamos por Europa](#)

- Szopka z postaciami i pomnikami z różnych krajów.



---

## Linki projektu

Twinspace <https://twinspace.etwinning.net/92792/pages/page/675505>

WEB <https://sites.google.com/view/ad-dicted-to-education/home>



