



Erasmus+



Proyecto Erasmus+KA2

“Ad-dicted to Education!”

Segundo año de proyecto

Primera movilidad virtual

Trabajo con alumnos

Trabajo en nuestro centro



Boletín 3

Enero 2021



Cofinanciado por el
programa Erasmus+
de la Unión Europea

Segundo año de proyecto

“AD-DICTED TO EDUCATION” es un proyecto Erasmus+ KA2 que desarrollamos junto a otros 5 centros de Polonia, Grecia, Croacia, Rumanía e Italia. A pesar de la situación provocada por la pandemia y de las nuevas normas que tenemos que cumplir desde los centros escolares, durante este curso continuamos trabajando en este proyecto.

Ya en marzo del curso pasado, cuando se decretó el confinamiento y no había clases presenciales en ninguno de los países participantes, tuvimos que reinventarnos para seguir trabajando desde casa y para que los alumnos de los centros socios estuvieran en contacto. Para ello, seguimos realizando las actividades previstas de forma virtual y los alumnos se comunicaron a través de chats y videoconferencias, haciendo uso de la plataforma eTwinning. Se aplazaron las movilidades que estaban previstas a Croacia y Grecia para que los alumnos se encontraran y realizaran actividades juntos.

Este curso comenzamos con la incertidumbre y la perspectiva de que será difícil volver a retomar esos viajes junto con los otros 2 que estaban previstos a Italia y a nuestro país, como colfón del proyecto. Así que, para adaptarnos a la nueva situación, las actividades previstas para esos viajes se están realizando también de forma virtual, utilizando medios informáticos, la plataforma eTwinning y otras aplicaciones y herramientas digitales.

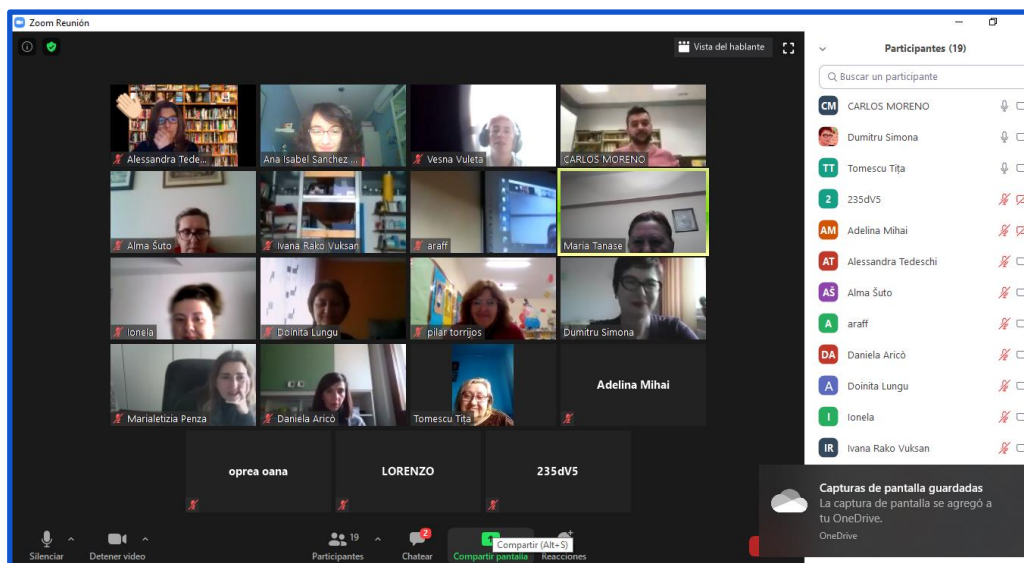
Durante los 2 años de duración del proyecto, la **publicidad** es el eje motivador de las actividades que se desarrollan. Este segundo año tiene como objetivo fundamental fomentar el conocimiento y el cuidado del **Patrimonio Cultural Europeo**. También, se trabaja la **competencia lingüística (Inglés, Francés y Español)** así como el uso de las **Nuevas Tecnologías y las herramientas digitales de forma colaborativa**.



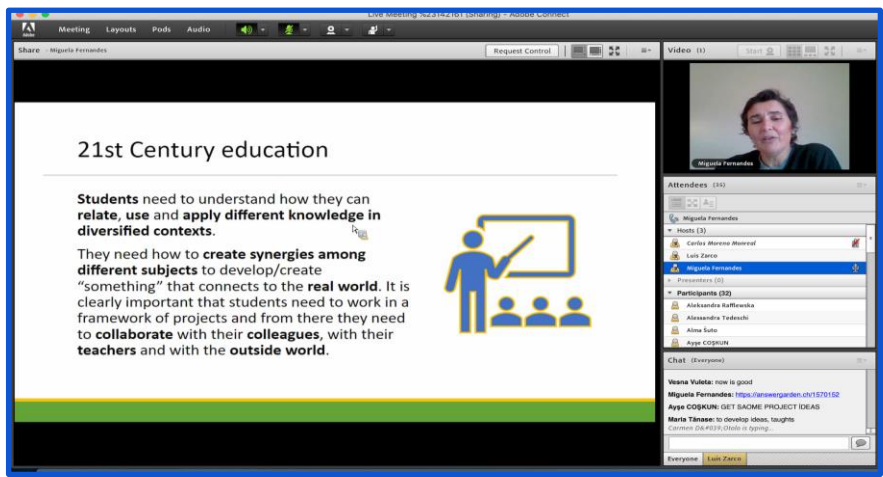
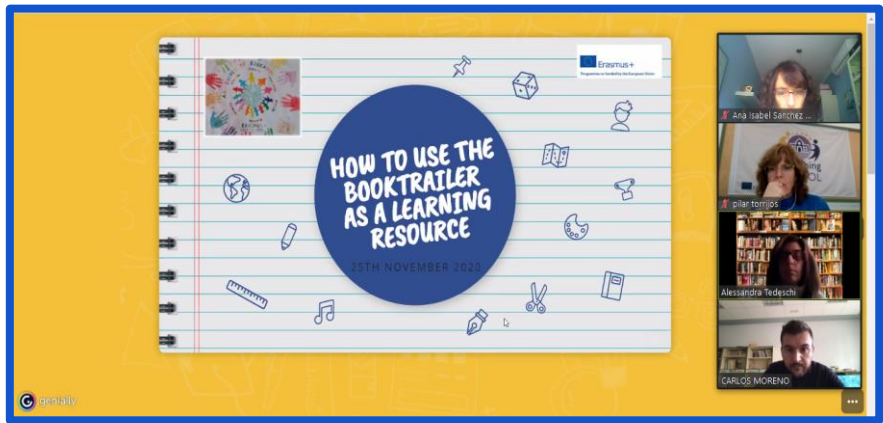
Primer evento de formación online “METODOLOGÍAS ACTIVAS: EDUCACIÓN A TRAVÉS DE LA PUBLICIDAD”

Docentes de todos los países del proyecto asistieron al primer evento conjunto de formación de corta duración para el personal "Metodologías activas: Educación a través de la publicidad" que se realizó de forma virtual los días 25, 26 y 27 de noviembre de 2020.

Este evento se llevó a cabo utilizando herramientas digitales como Zoom, eTwinning y Drive. Sus principales objetivos eran conocer nuevos métodos de enseñanza y estrategias didácticas para aplicarlas a la práctica docente y al desarrollo de nuestro proyecto. También se pretendía llegar a acuerdos sobre la forma en la que se va a adaptar nuestro proyecto durante este segundo año a la nueva situación provocada por la pandemia y acordar aspectos básicos para la preparación de la siguiente movilidad que se hará con los alumnos de forma virtual en marzo.



Durante el mismo se realizaron ponencias de expertos sobre Metodologías Activas: Aprendizaje Basado en Proyectos, Aprendizaje cooperativo y utilización del Book Trailer como herramienta educativa, así como talleres y charlas para llegar a acuerdos sobre el desarrollo del proyecto.




El evento ha supuesto, no solamente un espacio de encuentro y reflexión sobre el futuro del proyecto, sino también, una oportunidad para el desarrollo profesional de los participantes y de los centros a los que pertenecen.

Trabajando con los alumnos

En los 3 primeros meses de este segundo año del proyecto “Ad-dicted to Education!” hemos realizado diferentes actividades, la mayoría de ellas relacionadas con monumentos de los países de socios como parte del trabajo sobre el Patrimonio cultural europeo. Las más relevantes han sido:

- **Puzzles** sobre los monumentos **con la aplicación Jigsaw Planet** y subidos al Twinspace del proyecto para que fueran realizados por el resto de socios que debían adivinar de qué monumento se trataba. Estos son algunos ejemplos:



Puzzle monumento de Italia

[Puzzle Capitolio Brescia](#)

[La mesa del silencio, Rumanía](#)

[Monumento de Varsovia](#)

- **Collage** en cada uno de los centros con todos los monumentos trabajados.



Collage en el centro de Croacia



Collage en el centro de Italia

- Exposición de monumentos elaborados por los alumnos o sus familias.

[Vídeo Exposición Croacia](#)

Vídeos de nuestro centro:

[Educación Infantil](#)

[Primaria](#)



Exposición virtual centro de Rumanía


- Análisis de los anuncios publicitarios en los que aparecían monumentos y tradiciones navideñas
- Celebración del Erasmus Days. Durante el mes de octubre celebramos esta iniciativa europea con distintas actividades:
 - Los alumnos grabaron vídeos en los que contaban que significa para ellos nuestro proyecto.
 - También se realizaron murales, dibujos, redacciones, etc



IcCENTRO1 Brescia (Italy)




**TOGETHER WE CAN DO GREAT THINGS
THANKS TO ERASMUS+**




ERASMUS+ 2019-1-ES01-KA229-065445_3

AD DICTED TO EDUCATION



SCOALA GIMNAZIALA „ECATERINA TEODOROIU,, BRĂILA ROMÂNIA

This result reflects the views only of the authors and the Education, Audiovisual and Culture Executive Agency and the European Commission cannot be held responsible for any use which may be made of the information contained therein.



-
- Actividades de Navidad:
 - Vídeos en los que los alumnos contaban algunas de las tradiciones navideñas de sus países

[Tradiciones navideñas en Italia](#)

- Calendarios de adviento relacionados con los monumentos trabajados

[Calendario de adviento polaco](#)

- Conocemos las tradiciones del resto de los países



Befana de la tradición italiana que trae regalos a los niños



Trabajo en nuestro centro

Además, cada centro educativo ha desarrollado actividades que no estaban previstas inicialmente en el proyecto:

- **Exposición de nuestros monumentos a nivel local en el Museo Formma**



- Trabajo en **Educación Infantil** : a través del proyecto *Viajamos por Europa* hemos estado aprendiendo cosas sobre los países socios y sus monumentos: dónde están situados, cuál es su bandera, cuál es su capital, etc.



En este enlace podéis encontrar toda la información [Proyecto Viajamos por Europa](#)

- Belén con personajes y monumentos de los distintos países.



Links del proyecto

Twinspace <https://twinspace.etwinning.net/92792/pages/page/675505>

WEB <https://sites.google.com/view/ad-dicted-to-education/home>



CEIP El Santo

C/ Juan Bautista de la Concepción, 12B

Alcázar de San Juan

926540709

13000104.cp@edu.jccm.es

www.ceipelsanto.com

Visita nuestras redes sociales

Twitter: @CeipElSanto

[Facebook CEIP El Santo](#)



Cofinanciado por el
programa Erasmus+
de la Unión Europea