



Projekto planavimas ir įgyvendinimas

2017-10-03/05

Danguolė VAITMONIENĖ

Dalyvavimas projektinėje veikloje



ir tarptautinėse programose padeda mokiniams ir mokytojams ugdyti būtinus šiuolaikiniame pasaulyje **bendruosius gebėjimus:**

pažinimo, komunikacinius ir komandinius, darbo, veiklos..., kurie siejami su **informaciniais gebėjimais...**

Projekto planavimas



INICIJAVIMAS

PLANAVIMAS



ĮGYVENDINIMAS

VERTINIMAS IR SKLAIDA

UŽBAIGIMAS

Projekto planavimo etapas



- **NUMATYTI**

- projekto apimtį ir pobūdį;
- projekto trukmę, mokinių amžių (ypač aktualu vykdant „eTwinning“ projektus);
- vartojamas užsienio kalbas;
- tikslą ir uždavinius.

- **SUPLANUOTI**

- partnerių veiklas („etwinning“ projektuose - mokinių veiklas);
- projekto rezultatus;
- IT priemones;
- projekto biudžetą;
- kontrolės ir vertinimo priemones.

- **ĮVERTINTI**

- žmogiškuosius išteklius;
- finansinius išteklius;
- technologinius išteklius;
- projekto rizikas.

- **SUKURTI**

- projekto pavadinimą;
- projekto santrauką;
- projekto logotipą.

- **PASIDALYTI**

- partnerių atsakomybę

Projektų galerija



Visos kalbos



Visi dalykai




Visos pagrindinės kompetencijos

Paieška



Pristatomi
rinkiniai



- Galerijoje pristatomi atrinkti geriausios patirties pavyzdžiai.

Mokytojo eTwinning Live



PORTALAS

„ETWINNING LIVE“

MANO GRUPĖS

MANO „TWinspace“ ERDVĖS

lietuvių kalba ▾

Atsijungimas



Pagalba



ŽMONĖS

RENGINIAI

PROJEKTAI

GRUPĖS

PARTNERIŲ FORUMAI

PROFESINIS TOBULINIMAS



**Danguolė
VAITMONIENĖ**

Kauno Veršvų gimnazija

Redaguokite



MANO RENGINIAI



MANO PROJEKTAI



MANO GRUPĖS



Sukurti įrašą



VIETINĖS NAUJIENOS



Danguolė VAITMONIENĖ

Prieš 1 dieną(-as/-ų)

Kviečiame dalyvauti apklausoje

Projektai



Saugi | <https://live.etwinning.net/home>

PORTALAS



„ETWINNING LIVE“

MANO GRUPĖS

MANO „TWINSPACE“ ERDVĖS

lietuvių kalba ▾

Atsijungimas



Pagalba



ŽMONĖS

RENGINIAI

PROJEKTAI

GRUPĖS

PARTNERIŲ FORUMAI

PROFESINIS TOBULINIMAS



Danguolė
VAITMONIENĖ

Kauno Veršvų gimnazija

Redaguokite



MANO RENGINIAI



MANO PROJEKTAI



MANO GRUPĖS



Sukurti įrašą



VYKSTA DABAR



Laima VIDAUSKIENE



**Danguolė
VAITMONIENĖ**
Kauno Veršvų gimnazija
Redaguokite



SUKURTI PROJEKTĄ >



NAUJI PROJEKTAI

Digital dėmėkraft og
religionskritikk i KRLE

Books and Bytes Teachers Admin

Digital dėmėkraft - norsk

Digital dėmėkraft i
samfunnsfag (arbeidskrav for
PPU3520D)

Digital dėmėkraft



PARTNERIŲ FORUMAI >



PROGRAMOS
„ETWINNING“ PROJEKTŲ
RINKINIAI >



Ieškoti projektų

Irašykite reikšminį žodį, vardą, vietovę, ...

Tema

Visi



Profesinio ugdymo dalykai

Visi



Kalba

Visi



Amžiaus grupė

Visi



Visi



Partnerystė „eTwinning Plus“

PAIEŠKA

✖ Uždaryti išplėstinę paiešką



Projektai

Projektai->Sukurti projektą



PORTALAS



„ETWINNING LIVE“

MANO GRUPĖS

MANO „TWINSPACE“ ERDVĖS

lietuvių kalba ▾

Atsijungimas



Pagalba



ŽMONĖS

RENGINIAI

PROJEKTAI

GRUPĖS

PARTNERIŲ FORUMAI

PROFESINIS TOBULINIMAS



**Danguolė
VAITMONIENĖ**

Kauno Veršvų gimnazija

Redaguokite

leškoti projektų

[rašykite reikšminį žodį, vardą, vietovę, ...]

PAIEŠKA

Reikia išplėstinės paieškos?



SUKURTI PROJEKTĄ



NAUJI PROJEKTAI

Digital dømmekraft i naturfag -
Granstangen skole (nytt forsøk)

»U srce sam te

Vykdomi projektai (21)



First Step to Coding

28.09.2017

1 žingsnis



Pasirinkite mokyklą

Iš savo aktyvių mokyklų sąrašo pasirinkite mokyklą, su kuria norite pradėti šį projektą. Jei šios mokyklos čia nematote, galite ją pridėti ar aktyvinti redaguodami savo puslapį.

Galite pasirinkti tiksliai vieną mokyklą ir jos negalėsite pakeisti viso projekto metu.



Kaunas food industry and trade training centre

Kaunas Lietuva



Kauno Veršvų gimnazija

Kaunas Lietuva



TOLIAU

SUKURKITE NAUJĄ PROJEKTĄ

1

Pasirinkite mokyklą

2

Pasirinkti partnerį

3

Projekto aprašymas

4

Peržiūra

Pasirinkite partnerį



Pasirinkti partnerį

Pasirinkite 1 iš savo (aktyvių) kontaktų, su kuriuo kartu kursite projektą. Kai jūsų projektą patvirtins jūsų nacionalinė paramos tarnyba, galėsite pakviesti daugiau kontaktų prisijungti prie projekto.

Ieškoti tarp savo 565 kontaktų...



Laima Sungailiene

Dovilų vaikų lopšelis-darželis „Kregždutė“, Klaipėdos raj. Lietuva



Laima Vidasuskienė

Jonavos Justino Vareikio Progimnazija, Jonava Lietuva



Laimutė Lašienė

Rokiškio lopšelis-darželis „Varpelis“, Rokiškis Lietuva



SUKURKITE NAUJĄ PROJEKTĄ

1

Pasirinkite mokyklą

2

Pasirinkti partnerį

3

Projekto aprašymas

4

Peržiūra

Projekto aprašymas



Projekto aprašymas

Pristatykite savo projektą. Ši informacija labai naudinga Jūsų Nacionalinei paramos tarnybai, kad ji galėtų patvirtinti projektą.

PARTNERYSTĖ „ETWINNING PLUS“

Leidžia į projektą įtraukti narius iš partnerystės „eTwinning Plus“ šalių

Ne

Taip

APRAŠYMAS

Pavadinimas

250 rašmuo(-enys/-ų)

Vartokite raides ar skaičius, bet ne) < >

Trumpas aprašymas

1000 rašmuo(-enys/-ų)

Aiškiai aprašykite savo projektą ir vartokite reikšminius žodžius, kad kiti žmonės galėtų Jus rasti.

SUKURKITE NAUJĄ PROJEKTĄ

1

Pasirinkite mokyklą

.....

2

Pasirinkti partnerį

.....

3

Projekto aprašymas

.....

4

Peržiūra

Projekto aprašymo tęsinys



KALBOS

Galite pasirinkti daugiau nei vieną

- | | |
|------------------------------------------|-----------------------------------------|
| <input type="checkbox"/> български | <input type="checkbox"/> bosanski |
| <input type="checkbox"/> čeština | <input type="checkbox"/> српски |
| <input type="checkbox"/> dansk | <input type="checkbox"/> Deutsch |
| <input type="checkbox"/> ελληνικά | <input type="checkbox"/> English |
| <input type="checkbox"/> español | <input type="checkbox"/> eesti keel |
| <input type="checkbox"/> suomi | <input type="checkbox"/> français |
| <input type="checkbox"/> hrvatski | <input type="checkbox"/> magyar |
| <input type="checkbox"/> italiano | <input type="checkbox"/> lietuvių kalba |
| <input type="checkbox"/> latviešu valoda | <input type="checkbox"/> malti |
| <input type="checkbox"/> nederlands | <input type="checkbox"/> norsk |
| <input type="checkbox"/> polski | <input type="checkbox"/> português |
| <input type="checkbox"/> română | <input type="checkbox"/> Русский |
| <input type="checkbox"/> slovenčina | <input type="checkbox"/> slovenščina |
| <input type="checkbox"/> shqip | <input type="checkbox"/> svenska |
| <input type="checkbox"/> Türkçe | |

MOKINIAI

Koks mokinių, kurie dalyvaus projekte, amžius?

Amžius nuo

Amžius iki

Kiek mokinių iš viso ketina dalyvauti projekte?

DALYKAI

Galite pasirinkti daugiau negu vieną.

- | | |
|--------------------------------------------|----------------------------------------------------|
| <input type="checkbox"/> Aplinkosauga | <input type="checkbox"/> Astronomija |
| <input type="checkbox"/> Biologija | <input type="checkbox"/> Chemija |
| <input type="checkbox"/> Dailė | <input type="checkbox"/> Dizainas ir technologijos |
| <input type="checkbox"/> Ekonomika | <input type="checkbox"/> Etika |
| <input type="checkbox"/> Europa | <input type="checkbox"/> Filosofija/logika |
| <input type="checkbox"/> Fizika | <input type="checkbox"/> Gamtos mokslai |
| <input type="checkbox"/> Geografija | <input type="checkbox"/> Geologija |
| <input type="checkbox"/> Informatika / IKT | <input type="checkbox"/> Istorija |

Tikslai



NAUDOJIMUISI SKIRTI ĮRANKIAI

Pasirinkite įrankius, kuriais planuojate naudotis projekto metu. Kai projektas bus patvirtintas, galėsite bet kada atnaujinti šią informaciją. Atminkite, kad TwinSpace - visiems užregistruotiems projektams suteikiama erdvė darbui - turi daugiausiai įrankių, kuriais galbūt norėsite naudotis, pavyzdžiui: tinklaraščius, forumus, vikius, internetinio turinio publikavimo galimybes, failų archyvus, nuotraukų archyvus ir pokalbių kambarius.

- | | |
|----------------------------------------------------------------------------------------------|-----------------------------------------------------------------------------------------------|
| <input type="checkbox"/> Balso konferencija | <input type="checkbox"/> El.paštas |
| <input type="checkbox"/> Forumas | <input type="checkbox"/> Internetinės publikacijos |
| <input type="checkbox"/> Kita programinė įranga (PPT, vaizdo rinkmenos, nuotraukų, piešinių) | <input type="checkbox"/> MP3 |
| <input type="checkbox"/> Pokalbiai | <input type="checkbox"/> TwinSpace |
| <input type="checkbox"/> Vaizdo konferencija | <input type="checkbox"/> Virtualioji mokymosi aplinka (bendruomenės, virtualiosios klasės...) |

TIKSLAI

Pasistenkite apibūdinti kuo konkrečiau, ypač kompetencijas bei įgūdžius, kuriuos jūsų mokiniai, tikėtina, įgis šio projekto metu. Venkite abstrakčių sąvokų, pavyzdžiui: „Europinė švietimo dimensija“ ar „Tarpkultūrinis bendravimas“.

Darbo eiga ir rezultatai

DARBO EIGA

Nurodykite, kaip ketinate dirbti su mokyklomis partnerėmis ir kaip pasidalinsite atsakomybe. Pateikite apytikslią veiklos kalendorių, nurodykite, kaip dažnai dirbsite su partneriu(-iais); kaip ketinate įtraukti mokinius; ar ketinate burti mokinių iš skirtingų mokyklų komandas bei kitą svarbią informaciją.

1000 rašmuo(-enys/-ų)

TIKĖTINI REZULTATAI

Nurodykite čia, ar planuojate kokį galutinį produktą, pavyzdžiui: viešą erdvę „TwinSpace“ ar kitus išteklius. Be to, gal tikėtės pagerinti ugdymo veiklą ar įgyti naujų žinių.

1000 rašmuo(-enys/-ų)



Projekto rezultatai



PROJEKTO REZULTATAI TURĖTŲ BŪTI:

- aiškūs, išmatuojami
- būtini
- pakankami
- naudingi
- pateisinantys sąnaudas
-
-

Edukaciniuose projektuose dažniausiai numatomi kokybiniai rezultatai, kurie matuojami konkrečiais kriterijais: pvz., įgyvendinus projektą 50 proc. daugiau mokinių valgys mokyklos valgykloje.

Vizualizuokite projekto tarpinius ir galutinius rezultatus. Aptarkite, kaip pamatuosite savo projekto galutinio rezultato poveikį mokiniams, mokytojams ir kitoms tikslinėms grupėms. Jei reikia, pakoreguokite projekto veiklų planą.



Projekto įgyvendinimas



INICIJAVIMAS

PLANAVIMAS

ĮGYVENDINIMAS



VERTINIMAS IR SKLAIDA

UŽBAIGIMAS

Projekto įgyvendinimui svarbu



- Projekto komunikacijos planavimas;
- Projekto veiklų integravimas į ugdymo procesą;
- Mokinių ir mokytojų įsipareigojimai.

BUSINESS IN EUROPA : HOW TO START A COMPANY?

Public link to this TwinSpace: <http://new-twinspace.etwinning.net/web/p96481>



Mailbox

[Compose](#)[inbox](#) [Sent](#) [Drafts](#)

INBOX

From	Date	Subject
------	------	---------

This folder is empty.

[View all](#)

Latest actions

November 8

[Ewa Grzesiak](#) commented on [Ewa Grzesiak's](#) blog entry, [How we prepare the students to labour market.](#)

11:33 AM

October 16

[Thierry THOMASSIN](#) wrote a new blog entry, [Th project.](#)

9:56 PM

[Thierry THOMASSIN](#) commented on [Ewa Grzesiak's](#) blog entry, [How we prepare the students to labour market.](#)

9:54 PM

October 14



New to TwinSpace?

[Click here!](#)

Members

18

Teachers

40

Pupils


1

Visitors

Portrait	Name	Last login
----------	------	------------



[Syrienne ABDI \(Fr\)](#)
Pupil member



[Aušra Antanavičienė](#)
Pupil member



[Elif ATALAY \(Fr\)](#)
Pupil member

“Maths in my life”



Math in my life

Užregistruota 22.04.2017 · Aktyvus

[APIE](#) | [NARIAI](#) | [NUOTRAUKOS](#)

MĖGSTA

16



EITI | TWinspace



Kalba

English

Amžiaus grupė

Nuo 11 iki 12

Dalykai

Informatika / IKT , Matematika/Geometrija
, Namų ūkio ekonomika , Pilietinis
ugdymas , Socialinis ugdymas / sociologija
, Sveikatingumas , Užsienio kalbos

PANAŠŪS PROJEKTAI



Books and Bytes Teachers Admin
21.09.2017



Robotic Challenge
20.09.2017



Stand Up and Say NO! to Cyber

Apie projektą

The idea is to look at world around and your environment with math specs on. To build a bridge from abstract numbers and calculus to real life maths integrating maths with civics, English, ICT and health education.

At the same time the project supports the development of several key skills like communication skills, team work and collaboration, creativity, intercultural communication and entrepreneurship.

TIKSLAI

Problem:

Math is often practiced without real life context, so it's not meaningful to all students.

Goals:

Motivating students in learning math, understanding that you need math in your real life every day.

To find meaning in math is to apply it in practice-

The students find things in their own life where they need math. They look and study the world around with “math glasses”.

Understanding budgeting and money

Comparing cultures

Authentic student communication

Learning methods:

Twinspace



PRADŽIA

PUSLAPIAI

MEDŽIAGA

FORUMAI

TIESIOGIAI

NARIAI

[Naršyti viešos peržiūros režimu](#)

NUSTATYMAI

Math in my life



The idea is to look at world around and your environment with math specs on. To build a bridge from abstract numbers and calculus to real life maths integrating maths with civics, English, ICT and health education. At he same time the project supports the development of several key skills like communication skills, team work and collaboration, crea...

Sveiki,
**Danguolė
VAITMONIENĖ**



Puslapiai

[1. Learning to know each other](#)

KURTI PUSLAPĮ



Nuotraukos



PRIDĖTI PAVEIKSLĖLIŲ



Vaizdo įrašai



PRIDĖTI VAIZDO ĮRAŠUS



Mokytojų
naujienlaiškis



Projekto žurnalas

1 prisijungo



Naujienos

Pradžia / Naujienos / KVIETIMAS teikti paraiškas dalyvauti programos „eTwinning“ kontaktiniuose partnerių paieškos seminaruose



KVIETIMAS teikti paraiškas dalyvauti programos „eTwinning“ kontaktiniuose partnerių paieškos seminaruose

🕒 2017-08-07

Švietimo mainų paramos fondas kviečia teikti paraiškas dalyvauti programos „eTwinning“ kontaktiniuose partnerių paieškos seminaruose.

Dalyvavimas tokiuose seminaruose – tai galimybė daugiau sužinoti apie programos „eTwinning“ projektus bei naudojamus programos (pvz. „eTwinning Live“, „TwinSpace“) ir kitus IKT įrankius, susirasti naujų kontaktų būsimiems „eTwinning“ projektams, padiskutuoti ir pasidalinti savo patirtimi su kitais mokytojais.

Reikalavimai kandidatams:

- Turi būti Lietuvoje registruotos formalios arba neformalios ugdymo įstaigos pedagogas;
- Turi būti užsiregistravę programos „eTwinning“ portale www.etwinning.net;
- Gerai mokėti seminaro darbo kalbą (ne žemesnis nei B2 lygis pagal Europos kalbų aplanką <http://eka.emokykla.lt/web/eka/44>);
- Galima teikti paraiškas į ne daugiau kaip 2 seminarus vienu metu, o gauti finansavimą vykti tik į 1 seminarą per metus.

Naujienų kategorijos

Visos naujienos

Populiarios žymos

eTwinning	1
Konkursas	1
nuostatai	1
etwinning	1
konkursas	1
mokyklos	1

Linkime įsitraukti į įdomias ir vertingas veiklas 😊



Ambassadors Course Seminars - Adobe Connect

Meeting | Meeting | Meeting | Help

trainingambirene-170321153402.pdf

Video (1)

Irene Pateraki

Attendees (57)

Active Speakers

Hosts (1)

Irene Pateraki

Presenters (1)

Laura Maffei

Participants (55)

Alessandro Ruffino

Alina Safta 2

Alina Wujcik

Chat (Everyone)

Emanuela Boffa B.: thank you Elena


Aranzazu Iturrioz: good advice

zuhaz ozbay: i agree you are right

Paola Lavinio is typing...

Everyone | Raminta Birgeliene

★ Engage your audience before, during and after (use a #, ask your presentation a picture and ask them what they see, upload material in the files archive). Make sure the event is interactive, use polls, tools, ask for their feedback



Erasmus+ | eTwinning template | 21/03/17 | www.etwinning.net

Programą „eTwinning“ Lietuvoje administruoja



**ŠVIETIMO
MAINŲ
PARAMOS
FONDAS**