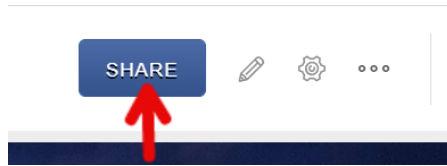
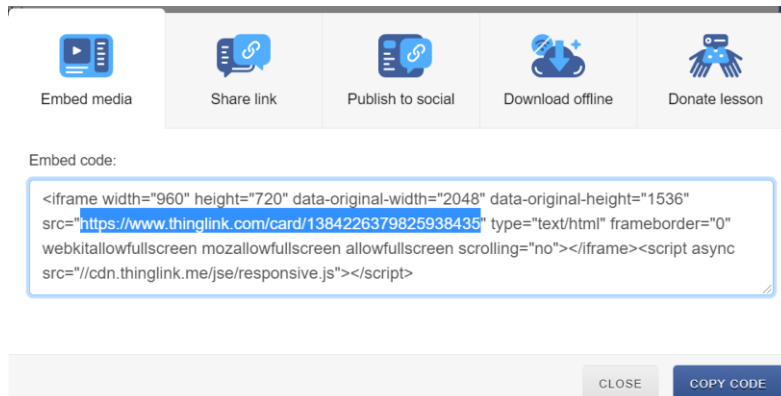


## JAK OSADZIĆ THINGLINK NA STRONIE?

Klikamy 'Share'



Z 'Embed media' pobieramy tylko zaznaczony fragment:



Na Twinspace klikamy w ołówkę na stronie, na której chcemy osadzić Thinglink:

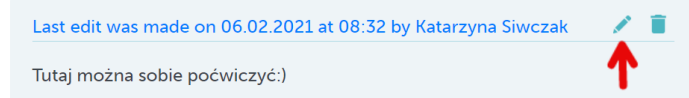
### STRONA TESTOWA



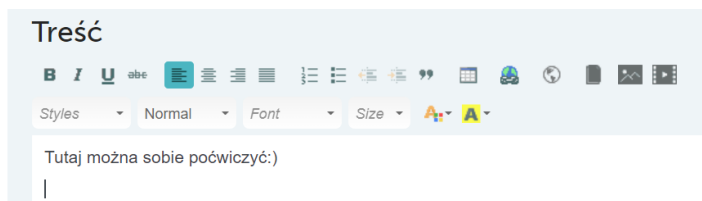
Ponownie klikamy w ołówkę zawartości:

### STRONA TESTOWA

Włącz sortowanie

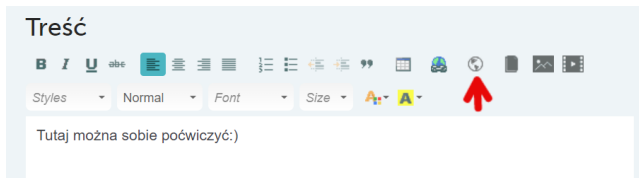


Ustawiamy kursor w miejscu, w którym chcemy osadzić Thinglink:



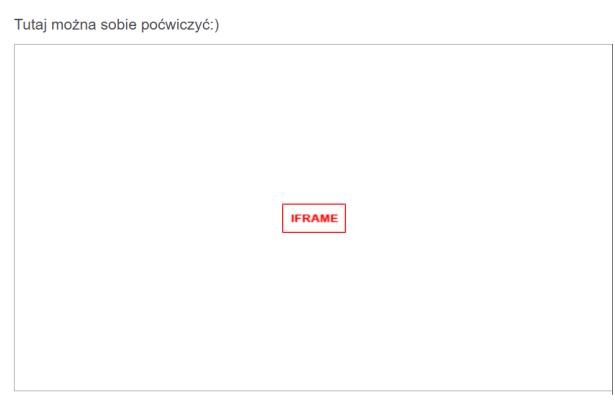
Wybieramy ikonkę iFrame:





Wpisujemy skopiowany wcześniej fragment w polu URL:

Uzyskamy taki widok:



Klikamy poniżej – ‘Wyślij’

I mamy tak 😊

