

Pourquoi faire un micro-trottoir ?

Un micro-trottoir est une enquête effectuée dans la rue, sous forme d'interview auprès des passants.


À quoi ça sert ?

Un micro-trottoir sert à demander l'avis de la population en allant direction à leur rencontre dans la rue. Ça permet de les informer en cas d'ignorance sur le sujet de l'interview et de les sensibiliser. Si les personnes interrogées donnent des réponses incomplètes, fausses ou alors qu'elles ne répondent pas, cela permet de leur apprendre de nouvelles choses ou de renforcer leurs connaissances afin qu'elles soient plus complètes. Enfin, ça permet de montrer à la population ce que d'autres pensent.



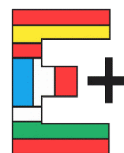
Un micro trottoir sur le développement durable :

<https://youtu.be/DirXWXQM49s>



Erasmus+

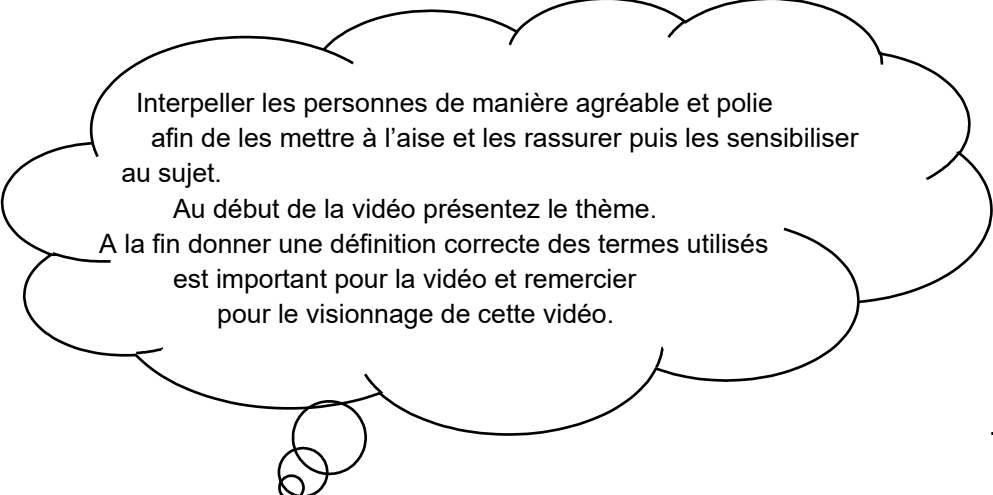
Consommation
responsable



Ce projet a été financé avec le soutien de la Commission européenne. Cette publication n'engage que son auteur et la Commission n'est pas responsable de l'usage qui pourrait être fait des informations qui y sont contenues. - Lycée Vaugelas - Chambéry

COMMENT PREPARER UN MICRO-TROTTOIR EN 10 ETAPES

1. Cherchez un thème à plusieurs personnes (2 ou 3 personnes)
2. Essayez de trouver des questions intéressantes en lien avec le sujet , environ (5 ou 6 questions pas plus)
3. Répondre questions et demander aux autres membres du groupe de donnée une réponse afin de formuler une réponse finale correcte
4. S'entraîner à poser et répondre aux questions afin d'avoir une facilité lors de l'interview
5. Cibler une population qui semble être plus liée au sujet
6. Demander aux personnes interrogées si elles veulent être filmées ou non
7. Poser les questions en articulant bien afin que la personne interrogée comprenne mais aussi afin que l'on entende bien dans la vidéo
8. Filmer les interviews sans trop bouger et se mettre dos au bruit de façon à avoir une bonne qualité audio sans bruit parasite
9. Remercier les personnes interrogées et être poli(e) tout au long de son interview
10. Faire le montage et avoir un micro-trottoir parfait



Interpeller les personnes de manière agréable et polie afin de les mettre à l'aise et les rassurer puis les sensibiliser au sujet.

Au début de la vidéo présentez le thème.

A la fin donner une définition correcte des termes utilisés est important pour la vidéo et remercier pour le visionnage de cette vidéo.

TRUCS ET ASTUCES

MATERIEL :

- Téléphone avec bonne qualité d'image et audio , mais il est préférable d'avoir une bonne caméra
- Logiciel de montage
- Aide d'une personne bien formé pour le montage vidéo et personne à l'aise à l'oral