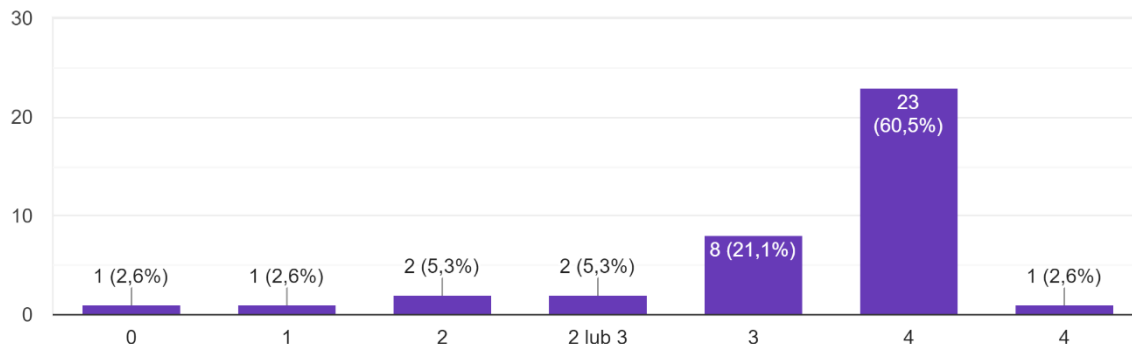


## RESULTADOS

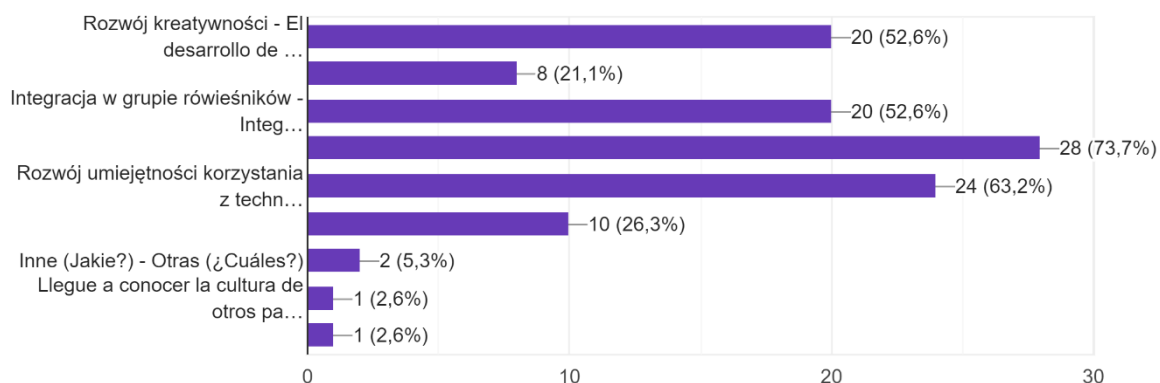
1. Na ilu z czterech spotkań brałeś/brałaś udział. Napisz (1,2,3 lub 4). ¿A cuántas de las cuatro reuniones has asistido? Escribe (1, 2, 3 o 4).

38 odpowiedzi

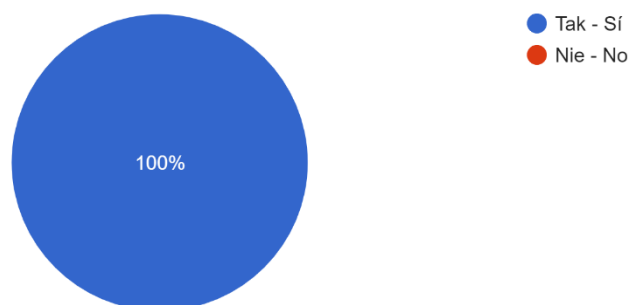


2. Jakie korzyści uzyskałaś/eś z udziału w mobilności wirtualnej? 2. ¿Qué beneficios has obtenido al participar en la movilidad virtual?

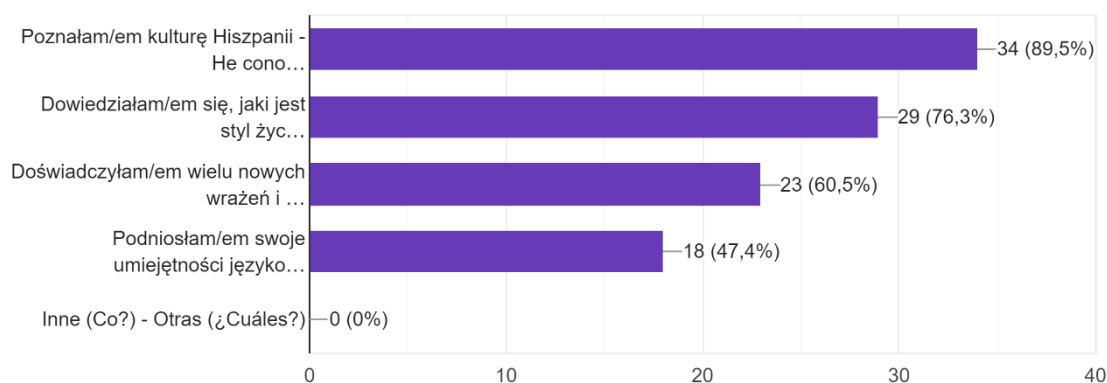
38 odpowiedzi



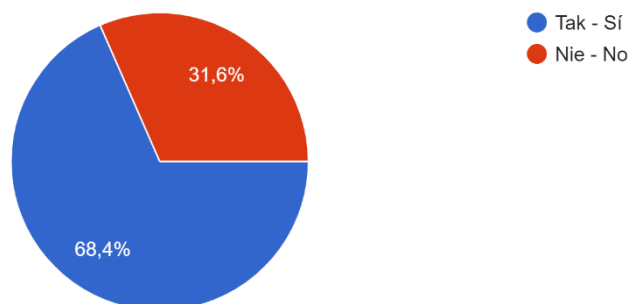
3. Czy uważasz, że dzięki mobilności wirtualnej zdobyłaś/eś wiedzę na temat tradycji hiszpańskich? ¿Crees que, gracias a la movilidad ...do conocimientos sobre las tradiciones españolas?  
38 odpowiedzi



4. Czego nauczyłaś/eś się, dowiedziałaś/eś dzięki mobilności wirtualnej? 4. ¿Qué has aprendido gracias a la movilidad virtual?  
38 odpowiedzi

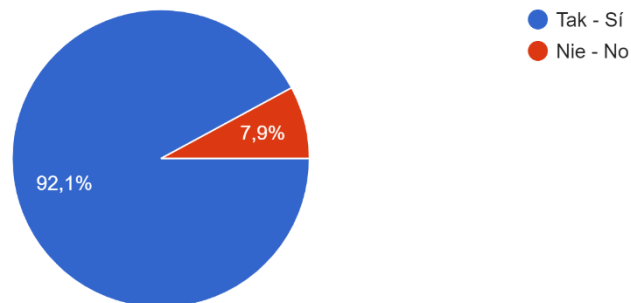


5. Czy uczestnictwo w mobilności wirtualnej zwiększyło swobodę komunikowania się w języku hiszpańskim? ¿La participación en la movilidad vi...mentado tu libertad para comunicarte en español?  
38 odpowiedzi



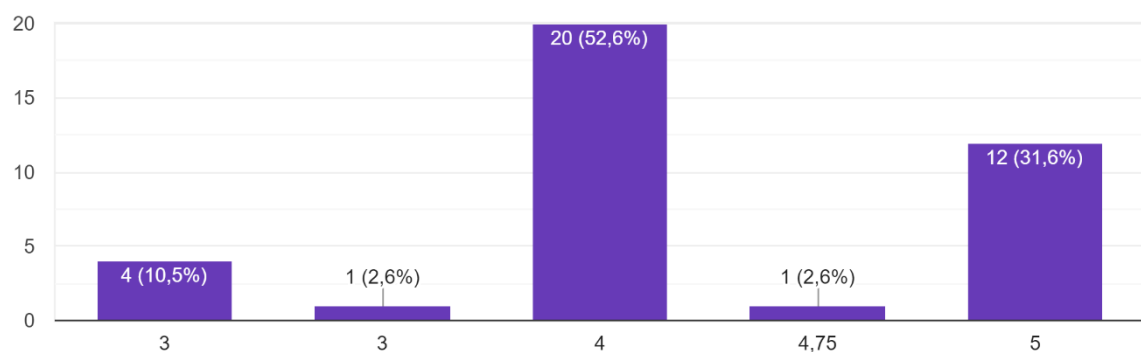
6. Czy zostały spełnione Twoje oczekiwania co do polepszenia znajomości języka hiszpańskiego?  
¿Se han cumplido tus expectativas para mejorar tus habilidades en el idioma español?

38 odpowiedzi



7. Jak oceniasz poziom satysfakcji uczestnictwa w mobilności wirtualnej? (od 1 do 5, gdzie 5 jest najwyższą). ¿Cómo valora el nivel de satisfacción d...movilidad virtual? (de 1 a 5, siendo 5 el más alto).

38 odpowiedzi



8. Proszę o wskazanie uwag dla przyszłych uczestników w mobilności wirtualnej Erasmus +.  
Escribe algunos consejos para los futuros participantes en la movilidad virtual de Erasmus +.

Preparar comida y bebidas para no perderte nada de la presentación.

Mo tengas miedo de hablar otro idioma.

Comprobar con antelación si el sitio web desde el que se celebrará la reunión está operativo.

No tengo comentarios.

Creo que la participación en la movilidad virtual es una solución genial para conocer la cultura de otros países.

Recuerda que aunque algunas cosas te resulten incomprensibles, no te rindas, trata de sacar lo máximo posible de la presentación, vale la pena tener un diccionario contigo para que puedas traducir algunas palabras y aprender de inmediato.

<https://forms.gle/wcEo8JBheiwRuxak9>

Prepara la aplicación en la que se realizará la reunión. Comprueba si Internet, el hardware y la aplicación funcionan.

Es una buena idea participar en los encuentros, porque puedes aprender mucho.

Programa el tiempo para la noche. Ordena la habitación donde vas a estar, a veces hay que conectar la webcam.

Comprueba que la aplicación antes de la reunión y de vez en cuando.

Hay que hablar mucho y no tener miedo.

Comprueba que Internet y la aplicación de reuniones estén funcionando y que el micrófono no esté encendido.

Programa el tiempo para la noche.

Debes estar abierto a participar en reuniones interactivas.

Programa el tiempo para participar en el encuentro.

Lo más importante es planificar bien tu tiempo. Comprueba si todo funciona (webcam, internet, micrófono).

Hay que ser uno mismo.

Debes planificar el tiempo por la noche para reuniones en línea.

Piensa en tener confianza y tratar de superar la barrera del idioma (si es que hay alguna en tu cabeza). También es importante tratar de seguir siendo uno mismo a pesar del idioma diferente.

Como min. 10 minutos antes de la reunión, revisa la aplicación, porque a veces tienes que descargarla, crear una nueva cuenta, etc., anota las palabras nuevas que escuches en español.

Planifica la reunión, consulta la aplicación en la que se lleva a cabo la reunión.

Verifica con anticipación si el enlace o el sitio web a la reunión funciona.

Verifica la conexión a Internet antes de la reunión.

Reserva tiempo para poder participar plenamente en las reuniones.

Por favor verifica el ordenador y la aplicación antes de comenzar la reunión.

No tengo ningún comentario.

Vale la pena hacer nuevas amistades, gracias a las cuales le resultará más fácil comunicarse en otro idioma.

No tengo idea, lo siento :(

Haz preguntas y sé positivo.

Organiza el tiempo para la noche y verifica si tu equipo funciona para que no haya problemas más tarde.

Necesitas tener más tiempo libre por la noche y no debes enfatizar que no entenderemos el tema, aunque no entendamos el idioma, podemos adivinar y comprender fácilmente la información proporcionada a través de fotos en las presentaciones, películas y diapositivas.

<https://forms.gle/wcEo8JBheiwRuxak9>

Comprueba si la aplicación en la que se va a realizar la reunión funciona.

Instala la aplicación antes de la reunión si es necesario.

No tengas miedo de hablar un idioma extranjero, aunque creas que te equivocarás.

Llega puntual a la reunión para que no te pierdas nada, comprueba si la aplicación funciona y si puedes usarla.

Es bueno verificar de antemano si la aplicación en la que se llevará a cabo la reunión funciona.

Verifica con anticipación la aplicación en la que será la reunión, prepárate con anticipación para la reunión.