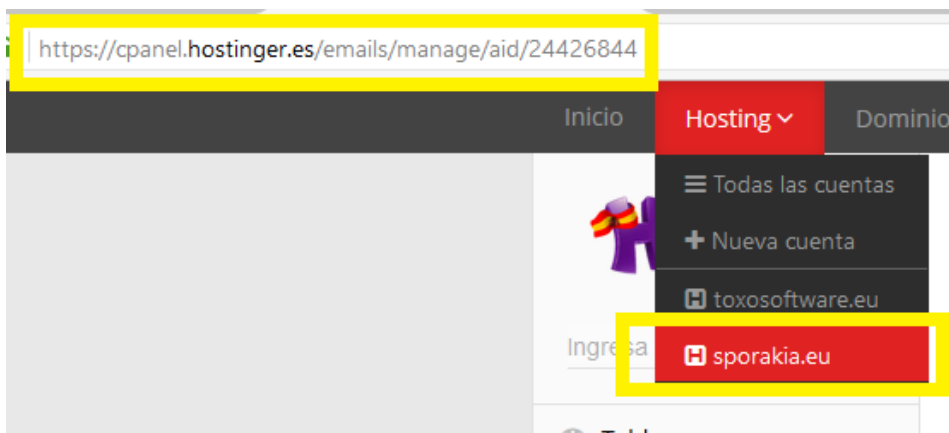
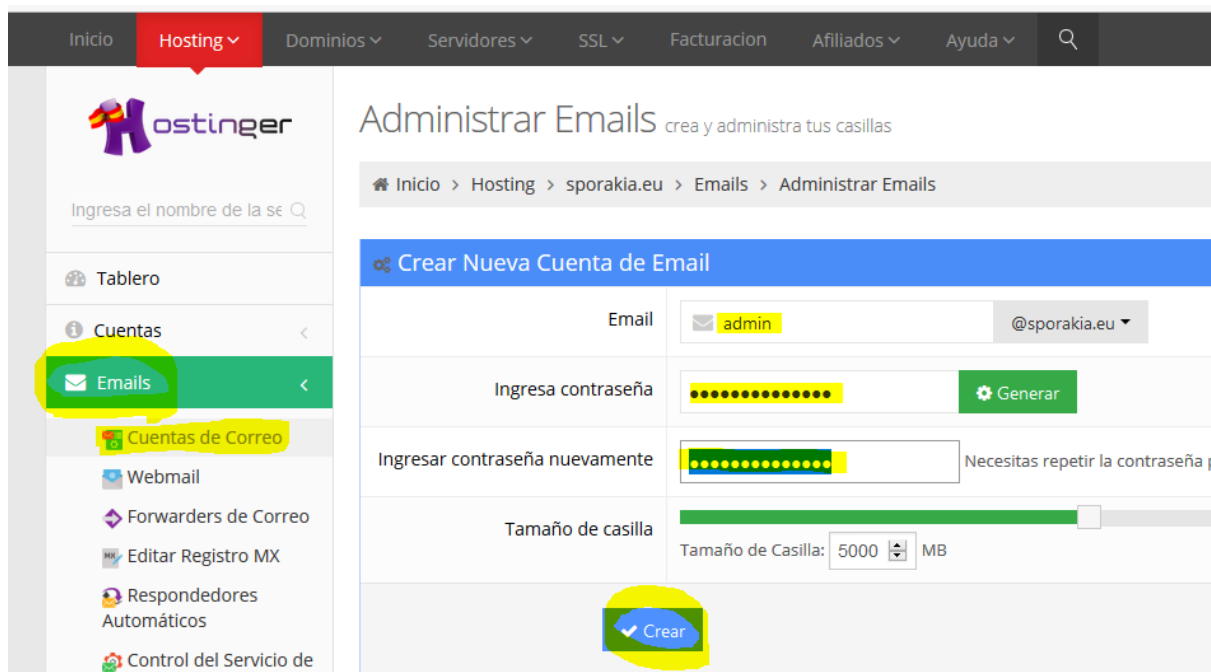


Creación de cuentas de correo Sporakia

Acceder mediante o panel de “**hostinger**” ao dominio “**sporakia.eu**”



No panel da esquerda seleccionar “Emails/Cuentas de Correo” e engadimos os datos para cada conta que se queira crear, no exemplo de abaixo indicase a creación da conta “admin”:



As contas creadas son:

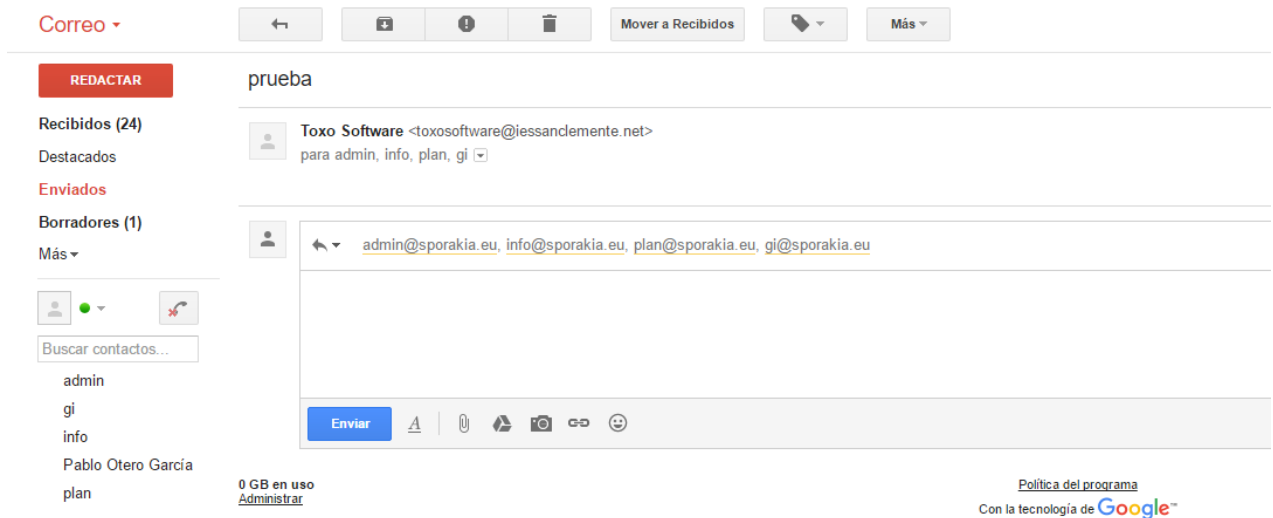
“admin@sporakia.eu” con contrasinal “*****”

“info@sporakia.eu” con contrasinal “*****”

“plan@sporakia.eu” con contrasinal “*****”


“gi@sporakia.eu” con contrasinal “*****”

Probas realizadas de envío de correo dende “Toxosoftware”:



Comprobación de recepción dos correos dende “webmail”:

Acceder a “webmail.sporakia.eu” e iniciar sesión coas contas de correo:



Visualización da proba recibida no webmail do cliente:

