

VÊTEMENTS EN
ABONDANCE - EN
ACTION POUR LA
DURABILITÉ




Étape 1



Tout
d'abord,
placez le
côté droit
du t-shirt
sur le côté
gauche du
t-shirt.

Step 2




Ensuite, nous coupons la partie inférieure du t-shirt avec des ciseaux. C'est à vous de décider combien vous voulez couper.

Step 3

*Maintenant, coupez les
manches des deux
côtés du t-shirt.*



Étape 4



ENSUITE,
COUPEZ LA
ZONE SOUS
LES MANCHES
DU T-SHIRT.
PUIS COUDRE
LES DEUX
CÔTÉS
ENSEMBLE.

Étape 5



Enfin, coupez-vous de petites rayures et cousez les rayures dans le t-shirt de l'intérieur!. Je ne l'ai fait que par devant, mais vous pouvez le faire par derrière.

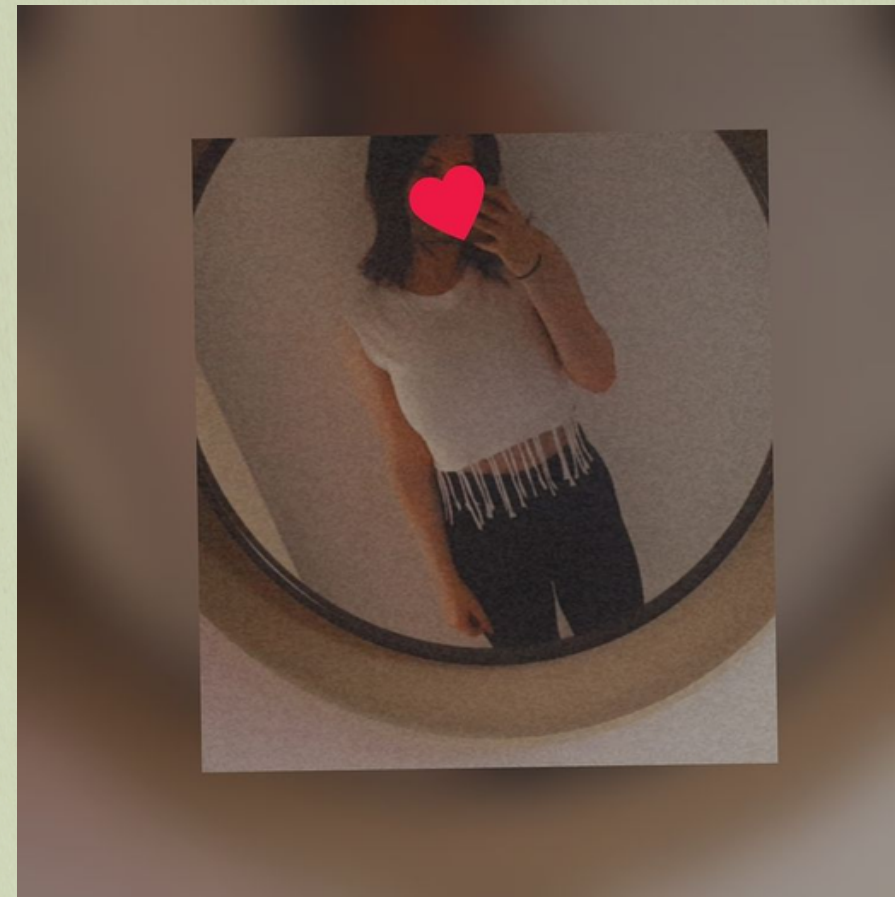

... Et c'est fait!

Nous avons créé un joli t-shirt court d'été à partir d'un t-shirt ennuyeux. J'espère que vous apprécierez mes instructions. Si le haut vous plaît, faites-le imiter. C'est super simple et rapide!

Souvenez-vous de ne pas jeter vos vieux vêtements que vous ne portez pas, mais de recréer par exemple!



avant



après