

FROM BOTTOM



TO TOP




- in questo progetto trasformerò un paio di pantaloni di stoffa in una maglietta. Non indosso questi pantaloni di mai e per questo spero che l'upcycling trasformi questo vestito in una cosa nuova e bella.



materiali:

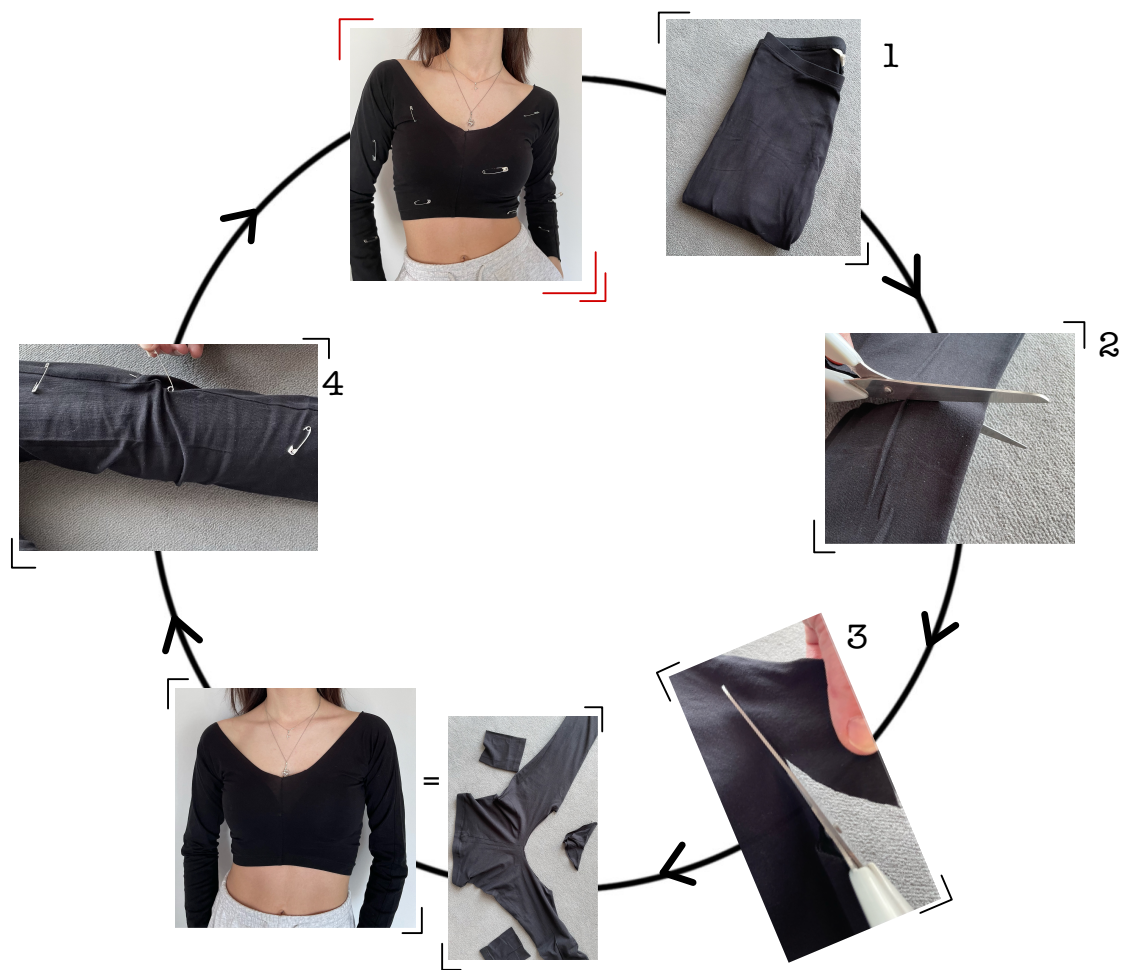
- pantaloni di stoffa
- forbici



accessori:

- spille di sicurezza
- collant





1) Prima porti il paio di pantaloni dal suo armadio che vuoi trasformare.

2) Dopo prendi un paio di forbici e tagli le gambe dei pantaloni un poco.


3) Anche devi ritagliare il cavallo.

4) Ora devi aggiungere dettagli alla maglietta nuova per esempio spille di sicurezza.

5) Allora devi combinare la maglietta persistente con un paio di pantaloni e belle scarpe.

- Ora hai una nuova maglietta che non solo è persistente ma anche belle.

altra opzione di abbellimento



materiali:
- collant



- 1) Dopo prendi un paio di forbici e tagli le gambe dei collant un poco. Anche devi ritagliare il cavallo.
- 2) Devi tagliare l'inizio della parte tagliata del collant per creare una forma di guanto.

Mi sembra che l'upcycling sia una buona idea perché le cose che normalmente sono perdute nel secchio sono state trasformate nel cose nuove e praticabile.