


Wycieczka do Poznania

A trip to Poznań



Erasmus+



Rogalowe Muzeum Poznania

Poznań Croissant Museum and Experience

Na wstępie udaliśmy się na spacer po poznańskim rynku. Przed budynkiem ratusza zrobiliśmy sobie wspólne zdjęcie, po czym udaliśmy się do Rogalowego Muzeum Poznania. Tam dowiedzieliśmy się trochę o historii Poznania, legendzie o Świętym Marcinie i o gwarze poznańskiej. Ponadto dowiedzieliśmy się również jak powstają Świętomarcińskie rogalce. Po warsztatach uczestniczyliśmy w “pokazie koziołkowym” z okien Rogalowego Muzeum. Taka okazja zdarza się tylko raz dziennie o godz. 12.

First, we had a walk around Poznań Old Town. We took a group photo in front of the Town Hall. Then, we visited Poznań Croissant Museum and Experience. We learned there a bit about the history of Poznań, the legend of St. Martin and Poznań dialect. We also “practiced” how St. Martin's croissants are made there. Later, we watched the famous goats show from the museum's windows. By the way, this ability is only available once a day, at midday.





Centrum handlowe “Galeria Malta”

Malta Shopping Centre

W galerii Malta mieliśmy dwie godziny warsztatów IT. Podczas pierwszych warsztatów programowaliśmy roboty, a podczas drugich tworzyliśmy magnesy i breloki za pomocą długopisów 3D.

In Malta shopping centre, we had two workshops. The first one was devoted to robot programming and during the second one we made magnets and fobs using 3D pens.

Pierwsze warsztaty IT

The first IT workshop

Pierwsze warsztaty polegały na projektowaniu robotów i ich składaniu. Następnie pokonywaliśmy nimi wyznaczoną drogę.

At the first workshop we designed and built robots. Then we checked how they work - the robots should follow the set route.










Drugi warsztat IT


The second IT workshop

Podczas tych warsztatów nauczyliśmy się robić rysunki za pomocą długopisów 3D, które następnie zabraliśmy do domu jako magnesy bądź breloki.

During the second workshop we learned to draw with 3D pens. We made magnets and fobs.







Czas wolny

Free time

Po warsztatach udaliśmy się do galerii Posnania, gdzie mieliśmy czas wolny dla siebie. Był to czas, żeby coś zjeść w jednej z restauracji oraz zrobić zakupy.

After the workshops, we went to Posnania shopping centre where we had free time. We went to the restaurants and did the shopping.



Gosnania

GOSNANIA



SWIDERN



Wykonali/ Made by:

- Bartek Zwoliński
- Gracjan Ruszkiewicz

Pod kierunkiem/ Under the supervision of:

Elwira Wasiewicz

The European Commission's support for the production of this publication does not constitute an endorsement of the contents, which reflect the views only of the authors, and the Commission cannot be held responsible for any use which may be made of the information contained therein.

Wsparcie Komisji Europejskiej dla produkcji tej publikacji nie stanowi poparcia dla treści, które odzwierciedlają jedynie poglądy autorów, a Komisja nie może zostać pociągnięta do odpowiedzialności za jakiegokolwiek wykorzystanie informacji w niej zawartych.