



Ekoaktivni


Erasmus+ programme

bilten 1.12.2017 – 1.03.2018

Država	Europass delavnice za učitelje	Europass delavnice za učence		Zbrane baterije 31.01.2018 (kg)	Učne ure	Ekoaktivnosti	Videokonference
		Število oddelkov	Število učencev				
Nizozemska	NO	NO	-	75 kg	51	46	2
Slovenija	NO	1	4	9208 število baterij	84 – ekologija 4 – tedenski jedilnik	25	4
Latvija	YES	1	6	142,4445 kg	125	25	4
Italija	YES	11	224	50 kg	80	70	2
Poljska	YES	10	222	1 976,230 kg	144	110	2

SLOVENIJA:

- Učenci so ustvarili igre (družabne igre, digitalne igre) o energiji in PowerPoint predstavitev o energiji
- Eko interesna dejavnost - ustvarjanje iz reciklažnega materiala
- Učne ure o energiji
- Europass delavnica za učence
- Zbiranje baterij in plastičnih zamaškov
- Oblikovanje napisov "Varčujte z vodo in energijo"





Katarzyna Matraszek-Mirosław

- Oblikovanje tedenske zdravega jedilnika
- Sejem rabljenih igrač, oblačil in šolskih potrebščin – učenci so prinesli rabljene predmete in jih zamenjali z drugimi učenci




- Videokonference z Latvijo, Italijo in dvema slovenskima šolama OŠ Bršljin in OŠ Karel Destovnik Kajuh

Video – drugo projektno leto na OŠ Toneta PAvčka


https://www.youtube.com/watch?time_continue=1&v=EmTaQ8f6ae0

Učenci so pripravili predstavitve o energiji:



Nizozemska:

- Zbiranje starih oblačil in izmenjava l
- Zbiranje baterij (75 kg).
- Zbiranje vseh starih, pokvarjenih električnih aparatov.(75 različnih).
- Učne ure o "zdravi hrani". Otroci so bili v tako imenovanem okusnem centru Boxmeerja.
- Otroci so oblikovali nalepko o varčevanju z vodo in energijo. Izbrano podjetje je ustvarilo veliko različnih nalepk (6 različnih, skupaj 45).



- Obesili smo jih po šoli, tako da jih lahko vidijo vsi in sledijo pravilom.







- Videokonferencje.
- Sestanek s starši, katerih otroci potujejo na Sicilijo. Izbrali so 4 učence.

POLJSKA

- Učenci redno prinašajo v šolo baterije.
- Začetek tekmovanja za najboljšo eko-igro in eko-predstavitv o energiji.
- Izbrali smo dva zmagovalna vzorca nalepk »Varčuj z energijo in vodo«; postavljeni so po šoli z namenom, da otroke opozarjajo na potrebo po varčevanju.





- Eko kviz, ki preverja ekološko znanje učencev od 0-3 razreda. Kviz so pripravili in vodili štirje učenci iz 5. A razreda: Zuzanna Babut, Julia Piłat, Jagoda Matyka in Julia Wójtowicz. Dekleta so pripravila predstavitev, vprašanja in delovne liste za vsakega udeleženca. Tema je bila povezana z našim programom Eco-Active Erasmus +. Bilo je zabavno in zelo poučno.



Katarzyna Matraszek-Mirosław

- Eko-soba mojih sanj. Učenci iz 5. A razreda Jagoda Matyka, Weronika Zalewska, Julia Wójtowicz in Filip Gajda so pripravili in izvedli natečaj. Vsak učenec šole se ga je lahko udeležil. Naloga je bila, da s pomočjo recikliranih materialov ustvarijo prostor svojih sanj. Izdelanih je bilo 9 modelov. Vsi udeleženci so bili nagrajeni.





- Eko slika - tekmovanje, ki so ga organizirale učenke iz 5. a razreda: Julia Nowak, Agata Stępień, Weronika Zalewska in Julia Wójtowicz. V vsaki hiši je veliko nepotrebnih predmetov, slika je nastala z uporaba teh stvari.



Katarzyna Matraszek-Mirosław

ITALY:

- Zdrav tedenski jedilnik

	Lunedì	Martedì	Mercoledì	Giovedì	Venerdì	Sabato	Domenica
COLAZIONE	2 FETTE DI PANE + MARMELLATA + LATTE	4 BISCOTTI + LATTE	CROSTATA CON CONFETTURA DI ALBICOCCA	2 FETTE DI PANE + MARMELLATA DI ARANCIA	FETTE BISCOTTATE CON BURRO E MARMELLATA	CORNETTO AI CEREALI	PLUM CAKE + LATTE
SNACK	FRUTTA SECCA + YOGURT	PANINO CON OLIO E ORIGANO	YOGURT FATTO IN CASA	FRUTTA DI STAGIONE	FRUTTA SECCA	FRULLATO DI FRUTTA	SPREMITA DI ARANCIA O DI POMPELMO
PANZO	PASTA AL SUGO + INSALATA DI POMODORI	ZUPPA DI LEGUMI	RISO CON VERDURE GRIGLIATE	POLPETTE CON BROCCOLO FRESCO	COUS-COUS DI PESCE E VERDURE	INVOLTINI PRIMAVERA + SALSA DI SOIA	LASAGNE + CARNE CON PATATE AL FORNO + CANNOLO
SNACK	FRUTTA DI STAGIONE	MACEDONIA DI FRUTTA	FRUTTA SECCA + FRULLATO DI FRUTTA	CEREALI + TÈ	YOGURT	BISCOTTI + MIELE	TÈ
CENA	PESCE AL CARDOCCIO CON FAGIOLINI AL VAPORE	SALSICCIA + PATATE AL FORNO	OVO SODO + POMODORI E CAROTE CRUDE	FORMAGGI + INSALATA	PESCE AL FORNO CON AROMI	PIZZA	SGALOPPINE AL LIMONE + TORTA SALATA CON VERDURE

	Monday	Tuesday	Wednesday	Thursday	Friday	Saturday	Sunday
Break-fast	2 slides of bread +Jam +glass of Milk	4 biscuits+ + Glass of milk	Homemade cake or pie with apricot jam	2 slides of bread+ Orange jam	2/3 slides of crisp-bread with butter and jam	Croissant with cereals	Plum-cake + a glass of Milk
Snack	Dried fruit+ yogurt	sandwich with olive oil and oregano	Home-made Yogurt	Seasons fruit	Dried Fruit	Fruit milk-shake	Orange or Grapefruit juice
Lunch	Pasta with tomatoes sauce+ Tomatoes salad	Legume soup (beans, chickpeas, lentils, ecc...)	Rice with grilled vegetables	meatballs and broccoli	Cous-cous with frish fishes and vegetables	Spring rolls + Soy sauce	Lasagne+ Meat with baked potatoes + cannolo (sicilian sweet)
Snack	Frish seasonal fruit	Fruit salad	Dried fruit + Fruit milk shake	Cereals + tea	Yogurt	Biscuits+ Honey	Tea
Dinner	Baked fish With steamed green beans	Sousages with baked potatoes	Boiled egg+ Tomatoes and raw carrots	Cheese+ salad	Baked fish with aromas	Pizza	Scallops with lemon +savory pie with vegetables

- Predstavitev projekta lokalnim oblastem.



#generazioneerasmus

LA MOBILITA' TRANSNAZIONALE
TRA ESPERIENZE E PROSPETTIVE

VENERDI' 29 SETTEMBRE ore 16:00
presso il **MONUMENTO AI MILLE**
MARSALA

Saluti istituzionali
Alberto di Girolamo - Sindaco di Marsala

Dott. Luca Girardi - Dirigente Ambito Territoriale di Trapani

Introduce i lavori e modera il dibattito
Anna Maria Angileri - Assessore alla Pubblica Istruzione

Restituzione delle esperienze territoriali di progettazione
Erasmus Plus
Interventi delle scuole del territorio

Conclusioni: On. Michela Giuffrida, Europarlamentare

L'Assessore
alla Pubblica Istruzione
Anna Maria Angileri

Il Sindaco
Alberto Di Girolamo



- Predstavitev projekta, ciljev in dejavnosti, ki smo jih že izvedli.
- Učenci so predstavili mednarodno izmenjavo na Poljskem in v Sloveniji, predstavili so lastno neponovljivo izkušnjo v tujini.



- **Sejem rabljenih igrač:** V novembru so učenci prinesli rabljene igrače, ki jih več ne potrebujejo. Na šoli smo organizirali sejem, kjer so lahko učenci za nekaj centov kupili “novo” igračo in se z njo igrali. Pridobili so izkušnje s ponovno uporabo stalih predmetov.



- Božični čas
- Pomen oznak
- Začetek družinskega tedenska menija
- Informacije o Europassu
- Spoznavanje pojma energija

**December:
Novoletne voščilnice**



Februar
Eko revija:



Vem kaj jem.

- Učna ura “ ABC – pomen oznak.
- Učenci so spoznali pomen napisov na etiketah.



LA QUANTITÀ DEI CIBI

Il cibo... fornisce ENERGIA...

La quantità di energia che un cibo fornisce si misura in CALORIE...

La CALORIA... corrisponde alla QUANTITÀ di energia che un grammo di cibo riesce a produrre nel tempo umano.

Se l'energia introdotta nel nostro organismo è maggiore di quella spesa, il grasso si accumula e si INGRASSA.

Se consumiamo più energia di quella introdotta, il grasso si riduce e noi stessi siamo più attivi e in VIGILANZA.

Il triangolo alimentare

LA VITAMINA... SAU MINERALI... sono sostanze indispensabili per il nostro organismo. La loro mancanza può causare malattie.

Il triangolo degli alimenti

- * 1 grammo di ZUCCHERO fornisce 4 CALORIE
- * 1 grammo di PROTEINE fornisce 4 CALORIE
- * 1 grammo di GRASSI fornisce 9 CALORIE

ATTIVITÀ	CALORIE	ORE
Dormire	510 cal	8
Stare seduti	150 cal	5
Mangiare	300 cal	2
Sport	400 cal	1
Andare in bici	180 cal	2
Stare in piedi	270 cal	3
Ballare	300 cal	1







LATVIA:

*) Za učence 1.-2. razreda je bila izvedena učna ura o zdravi prehrani. Učenci so skozi igro spoznali osnove zdravega načina življenja, igrali igro bingo, hkrati pa so si sami pripravili zdrav sendvič.





Katarzyna Matraszek-Mirosław

*) Zdrava olimpijada - učenci 3.-4. razreda so se preizkusili v poznavanju osnovnih pravil za zdravo hrano.



*)Učna ura “Pravila okusov” – za 5. – 9. razred, pri kateri so učenci spoznali gensko modificirane organizime, alergene in nove produkte na trgu.



*) Od 12.02. do 16.02.2018. je na šoli potekal projektni teden na temo »Energija«. Vsak razred je v tem tednu pripravil predstavitev o energijskem obrazcu, učenci 5.-8. razreda so se udeležili ekskurzije v center za energetske učinkovitost, učenci 1.-4. razreda so se udeležili ekološke učne ure v Naravnem parku Tervete.




Predstavitve učencev o energiji.



Katarzyna Matraszek-Mirosław

Nalepke »Save water and energy« na stenah naše šole.





Katarzyna Matraszek-Mirosław