





ECO-ACTIVE
Erasmus+ programma
nieuwsbrief 1.12.2017 – 1.03.2018

Country	Europas training voor leraren	Europas voor leerlingen		Batterijen inzamelen tot 31.01.2018 (kg)	Milieulessen en „Consumenten ABC wat betekenen de tekens op de verpakkingen”.	Aantal “milieu-activiteiten	Video conferenties
		hoeveel groepen	Aantal leerlingen				
The Netherlands	nee	nee	-	75 kg	51	46	2
Slovenia	nee	1	4	9208 (wij tellen de batterijen	84 – energie 4 – gezonde voeding	Inzamelen papier, plastic en batterijen	2
Latvia	ja	1	6	142,4445 kg	125	25	4
Italy	ja	11	224	50 kg	80	70	2
Poland	ja	10	222	1 976,230 kg	144	110	2

SLOVENIË:

- Leerlingen maakten spulletjes (bord en digital) en PowerPoointPresentaties over energie
- In de Eko-club: handenarbeid met kosteloos materiaal
- Lessen in de groepen over energie
- Europas instructive voor leerlingen
- Inzamelen batterijen en plastic doppen van flessen
- Leerlingen maakten stickers over het thema “Save water and energy”





Katarzyna Matraszek-Mirosław


- Een start gemaakt met het project “gezonde voeding”
- Markt met overvollog speelgoed, kleding en schoolmateriaal: kinderen brachten spullen mee en ruilden die



- Videoconferentie met school in Letland, Italië en twee scholen in Slovenië: Primary School Bršljin in Novo mesto in Karel Destovnik Kajuh in Ljubljana
- Ontwerp sticker “Save water and energy”*
- The second year of the project - Primary School Tone Pavček:



https://www.youtube.com/watch?time_continue=1&v=EmTaQ8f6ae0

Presentaties door leerlingen over energie:



NEDERLAND:

- Inzameling van tweedehands kleding, deze wordt gerecycled.
- 75 kg. batterijen ingezameld).
- Inzameling van kapotte kleine elektrische apparaten.
- Lescyclus over gezonde voeding in "het smaakcentrum in Boxmeer"
- Stickers oiver het thema " saving water and energy", er warden in total 45 stickers professioneel gefabriceerd, in 6 verschillende versies



- Stickers warden op verschillende plaatsen in school opgeplakt bij electriciteitschakelaars en water"punten".








- Twee videoconferenties.
- Informatie aan de ouders van groep 7 over de uitwisseling in Sicilië in mei/juni 2018, leerlingen schreven een sollicitatie/motivatiefbrief.

POLEN

- Batterijen inzamelen
- Aankondiging voor de wedstrijd “beste eco-game en beste presentatie over energie”
- De winnende stickers “Save energy and water” “warden in productie genomen en in de school verspreid.





- DE GROTE ECO-QUIZ voor de leerlingen van groep 0-3. Leerlingen van groep 5a: Zuzanna Babut, Julia Piłat, Jagoda Matyka i Julia Wójtowicz bereidden de quiz voor en begeleidden deze.



Katarzyna Matraszek-Mirosław

- **Mijn droom-ecokamer.** Leerlingen van groep 5a Jagoda Matyka, Weronika Zalewska , Julia Wójtowicz i Filip Gajda bereidden de wedstrijd voor en begeleidden deze. Elke leerling in school kon deelnemen. Opdracht: ontwerp een eigen kamer met gebruikmaking van afvalmateriaal.





- **Een Eco-lijst voor een foto of schilderij: georganiseerd door leerlingen van groep : : Julia Nowak, Agata Stępień, Weronika Zalewska i Julia Wójtowicz** Een schilderij, gemaakt van “waardeloze” materialen.



- Ecopedialessen over “Energie” voor de oudere leerlingen

ITALY:

- Gezond weekmenu

	Venerdì	Martedì	Mercoledì	Giovedì	Venerdì	Sabato	Domenica
COLAZIONE	2 FETTE DI PANE + MARMELLATA + LATTE	4 BISCOTTI + LATTE	CROSTATA CON CONFETTURA DI ALBICOCCA	2 FETTE DI PANE + MARMELLATA DI ARANCIA	FETTE BISCOTTINE CON BURRO E MARMELLATA	CORNETTO AI CEREALI	PLUMCAKE + LATTE
SNACK	FRUTTA SECCA + YOGURT	PANINO CON OLIO E ORIGANO	YOGURT FATTO IN CASA	FRUTTA DI STAGIONE	FRUTTA SECCA	FRULLATO DI FRUTTA	SPREMITA DI ARANCIA O DI POMPELMO
PANZO	PASTA AL SUGO + INSALATA DI POMODORI	ZUPPA DI LEGUMI	RISO CON VERDURE GRIGIATE	POLPETTE CON BROCCOLO FRESCO	COUS-COUS DI PESCE E VERDURE	INVOLTINI PRIMAVERA + SALSA DI SOIA	LASAGNE + CARNE CON PATATE AL FORNO + CANNOLO
SNACK	FRUTTA DI STAGIONE	MACEDONIA DI FRUTTA	FRUTTA SECCA + FRULLATO DI FRUTTA	CEREALI + TÈ	YOGURT	BISCOTTI + MIELE	TÈ
CENA	PESCE AL CARDOCCIO CON FAGIOLINI AL VAPORE	SALSICCIA + PATATE AL FORNO	OVO SODO + POMODORI E CAROTE CRUDE	FORMAGGI + INSALATA	PESCE AL FORNO CON AROMI	PIZZA	SGALOPPINE AL LIMONE + TORTA SALATA CON VERDURE

	Monday	Tuesday	Wednesday	Thursday	Friday	Saturday	Sunday
Breakfast	2 sneedjes brood met jam en een glas melk	4 crackers en een glas melk	Cake met abrikozenjam	2 sneedjesbrood met jam	2-3 crackers met boter en jam	Croissant with cereals	Cake met een glas melk
Snack	Yoghurt met gedroogde vruchten	Boterham met olijf olie en oregano	Home-made Yogurt	seizoensfruit	Gedroogde vruchten	Vruchten milkshake	Sinaasappel sap
Lunch	Pasta met tomatensaus en tomaten salade	Groentesoep	Rijst met gerilde groenten	Gehaktballen met broccoli	Couscous met vis en groenten	lentegroenyt en	Lasagne Vlees Gebakken aardappelen cannolo (Zoet)
Snack	seizoensfruit	fruitsalade	Gedroogde vruchten en milkshake	Cereals + tea	yogurt	Cracker met honing	thee
Dinner	Vis met gestoomde groene bonen	Worstjes en gebakken aardappelen	Gekookt ei, tomaten en rauwe wortelen	Kas met salade	Gebakken vis met kruiden	pizza	Slacken met ciroen en hartige taart

- Om het project “ECO-ACTIVE” onder de aandacht van andere scholen te brengen namen we deel aan een door de gemeente georganiseerde presentatie over ecologisch handelen.



Città di Marsala
Medaglia d'Oro al Valore Civile

#generazioneerasmus

LA MOBILITA' TRANSNAZIONALE
TRA ESPERIENZE E PROSPETTIVE

VENERDI' 29 SETTEMBRE ore 16:00
presso il MONUMENTO AI MILLE
MARSALA

Saluti istituzionali

Alberto di Girolamo - Sindaco di Marsala

Dott. Luca Girardi - Dirigente Ambito Territoriale di Trapani

Introduce i lavori e modera il dibattito

Anna Maria Angileri - Assessore alla Pubblica Istruzione

Restituzione delle esperienze territoriali di progettazione

Erasmus Plus

Interventi delle scuole del territorio

Conclusioni: On. Michela Giuffrida, Europarlamentare

L'Assessore
alla Pubblica Istruzione
Anna Maria Angileri

Il Sindaco
Alberto Di Girolamo



- Wij presenteerden ons project en vertelden wat we tot nu toe zoal hebben gedaan.
- De leerlingen vertelden over hun unieke ervaringen tijdens de uitwisselingen in het buitenland.




- **Markt met ongebruikte speelgoedspullen:** kinderen konden spellen goedkoop kopen of ruilen.



- Kerstkaarten maken
- Wat betekenen de uitdrukkingen op verpakkingen
- Gezond weekmenu
- Informatie over Europass
- Lessen over energie

December:
Eco kerstkaarten:




February
Katarzyna Matraszek-Mirosław

Eco maskers:



Ik weet wat ik eet: „Consumenten ABC – de betekenis van uitdrukkingen op de verpakking”.
Kinderen weten wat het betekent



FUNZIONAMENTO DEI CIBI

Il cibo fornisce ENERGIA...

La piramide alimentare

Il valore energetico

1 grammo di ZUCCHERO fornisce 4 CALORIE

1 grammo di PROTEINE fornisce 4 CALORIE

1 grammo di GRASSI fornisce 9 CALORIE

Consumo di CALORIE

ATTIVITA'	CALORIE	OGE
Dormire	50 cal	3
Senza	150 cal	5
Mangiare	300 cal	2
Sport	400 cal	1
Guardare la TV	180 cal	2
Studio	270 cal	3
Prelezione	300 cal	1

Se l'energia introdotta nel nostro organismo è maggiore di quella che viene consumata, il grasso si accumula e si INGRASSA.

Se consumiamo più energia di quella che introduciamo, il grasso si esaurisce e si DIMAGRIAMO.

QUANTITÀ E CALORIE sono un grammo di cibo fornisce a volte più calorie del corpo umano.

VITAMINE - I NOSTRI ORGANI necessitano di vitamine per funzionare e la poltiglia di frutta è ricca di vitamine.

Funzione



Katarzyna Matraszek-Miroslaw



- Eco maskers



Letland:

*) een les voor groep 1-2 over gezond voedsel, met informatie en spel , leerlingen maakten een gezond ontbijt voor zichzelf.





*)Een gezond-voedsel-olympiade voor groep 3-4, waar leerlingen hun basiskennis toonden over gezond voedsel

Katarzyna Matraszek-Mirośław





*)Een les “smakelijke regels” voor groep 5-9, leerlingen leerden over genetisch gemanipuleerd voedsel, over allergieën en nieuwe producten.

*)Van 2-16 februari een projectweek over “Energie”.

Elke klas maakte presentaties, had een excursie en er was een gezamenlijke excursie in het natuurpark in Tervete




Katarzyna Matraszek-Mirośław


Presentaties over “Energie”.



Katarzyna Matraszek-Mirosław

”Save water and energy” stickers op de muur in onze school





Katarzyna Matraszek-Mirosław