

eTwinning e Erasmus+

II Xornada eTwinning Galicia



1 - Contidos

- | | |
|----------------------------------|--------|
| 1. Posibilidades de eTwinning | 10 min |
| 2. KA102 - Proxecto FCT SdC-LX | 05 min |
| 3. KA103 - Proxecto AtlânticoVET | 05 min |
| 4. KA2 - Tourism for teenagers | 05 min |

Posibilidades de eTwinning

1. Proxectos colaborativos

- Con centros diferentes
- Con centros de FP

2. Procura de socios Erasmus+

- KA1: Socios intermediarios ou intercambio
- KA2: Socios para E+ ou eTwinning previo

3. Proxectos de acompañamento

- TwinSpace: almacenar e compartir documentación
- TwinSpace: presentar a información e difusión

Procura directa

Encontrar pessoas e escolas no eTwinning

PESQUISAR

🔍 Precisa de uma busca alargada?



Grzegorz Borucki

LXXVIII LO im. Marii Pawlikowskiej-Jasnorzewskiej, Warszawa, Warszawa Polónia

Hola, colegas. Trabajo en un instituto desde hace dos años. Los adolescentes a quienes enseño tienen entre 16 y 17 años. Son muy majos, hablan muy bien el inglés. El español es la segunda lengua extranjera que estudian y veo que se interesan mucho por aprenderla. Me gustaría colaborar con una...

Disciplinas: Cultura , Linguas Estrangeiras ,
Literaturas/Língua Portuguesa , Teatro

Procura nos foros

Erasmus+ Partnerships: 16-19

Erasmus+ Partnerships: 16-19



ADICIONAR UMA NOVA
MENSAGEM



UFUK YILMAZ · Há 13 horas

Hi,

My name is Ufuk Yilmaz and an English teacher in a vocational school. We teach vocational English for tourism students at school, too. Our students are between 14 and 18. We are implementing a KA102 project this year and 30 students are going to Italy and Spain to do practice for 3 weeks. We have experienced LDV partnership project and finished in 2011 and got Star project award that year. We've hosted Italian and Polish students at school so far. We have a practice hotel in front yard of the school. We are ready for cooperation.

Regards

Ufuk Yilmaz


You can see the school at <http://aliguven.meb.k12.tr/>

Última modificação em 20.10.2015 10:32:47

Procura nos grupos



Teachers of vocational- technical schools

 108 Membros · Criado em 21.09.2015 · Activo

ACERCA DE | **MEMBROS**

IR PARA GRUPO



GRUPOS SEMELHANTES



Tvineri iz Zrenjanina
Membros: 2 · Mensagens: 0



Erasmus+
Membros: 363 · Mensagens: 13

Acerca deste grupo

Etwinning in vocational subjects. Join us if you teach in a vocational school. We've got similar experiences, same problems, complementary project ideas.

LÍNGUAS

English

DISCIPLINAS

Educação ambiental , Transversal ao currículo

KA102 - Proxecto FCT SdC-LX

new-twinspace.etwinning.net/web/p82577

fctlx.blogspot.com.es

- Preparación
 - Documentación FCT e LdV (agora KA102)
 - Guías colaborativas
- Prácticas
 - Entrevistas e informes
 - Follas de actividades
- Avaliación
 - Documentación final, certificados, etc
 - Informes finais



Turma com quem teve duas aulas de português na semana de integração e durante a apresentação que fez de Santiago de Compostela:



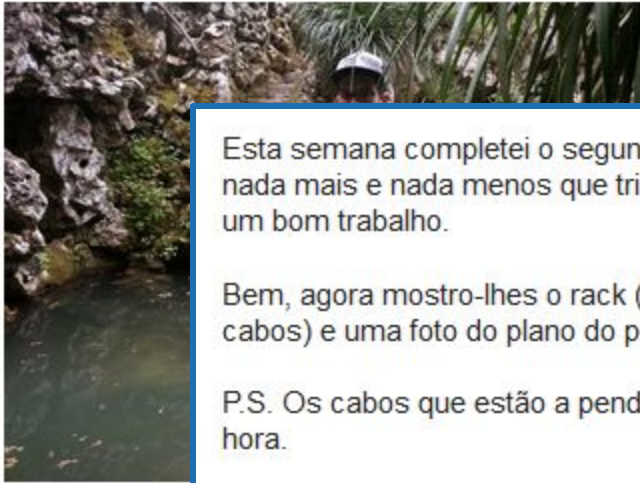
Tempo de mudanças

Estava na mente de todos e ao fim ocorreu...se, separam-nos, já era hora!! Ainda que e de dizer que o casal funcionava perfeitamente bem e realizávamos as tarefas de uma maneira muito profissional. Repartem-nos entre quatro Sites diferentes, e a cada semana mudamos-nos, para assim ter uma experiência quase idêntica.

Os Sites são os seguintes, As duas Expos, Atlantica e Oceanica, Infante Santo e Estefânia.

Mostro-vos umas fotos de ditos Sites.





Esta semana completei o segundo switch dos cabos azuis enquanto o Pablo clonava nada mais e nada menos que trinta computadores para o primeiro andar. Fez um bom trabalho.

Bem, agora mostro-lhes o rack (mas lembro-lhes que ainda resta por colocar bem os cabos) e uma foto do plano do primeiro andar.

P.S. Os cabos que estão a pendurar são por causa duma modificação do site a última hora.



Conheci Lisboa ainda com o calor do verão e vou-me embora, com frio, e as decorações de Natal a dar cor às ruas.

Gostei de fazer este estágio, em termos de aprendizagem, mas também de socializar com colegas; aprofundou aos meus conhecimentos da língua portuguesa.

Recomendo a futuros estagiários esta experiência.

Luis Paz com a Professora Cristina Basílio

Nós também gostámos de te receber Luis! Felicidades para os teus projetos futuros!

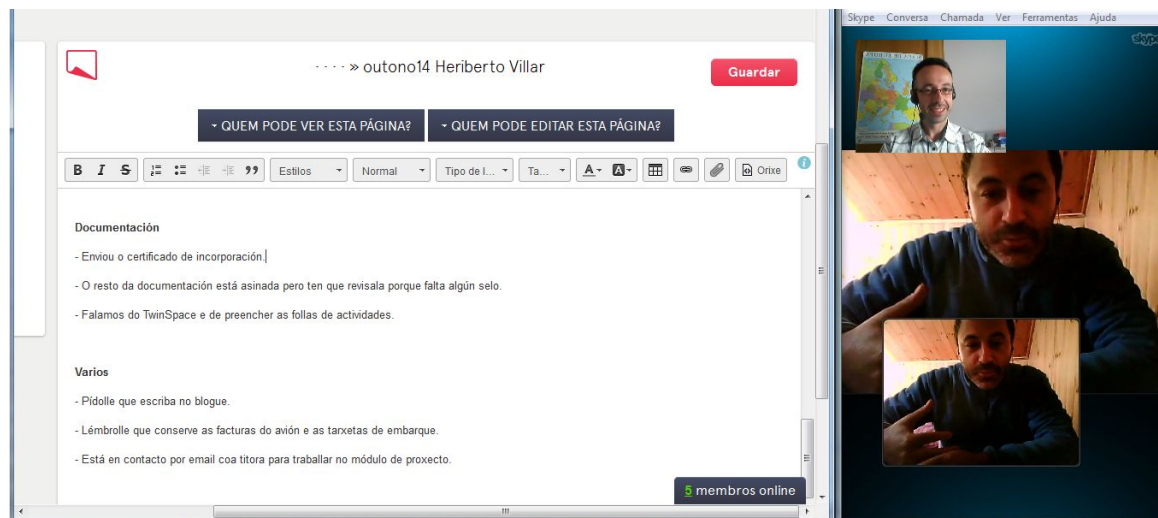


KA103 - Proxecto AtlânticoVET

twinspace.etwinning.net/883

atlanticovet.blogspot.com

- Creado cunha socia de KA102. Problema Universidade
- Estrutura similar a FCT SdC-LX. Protección de datos
- Máis actividades colaborativas e Sección Bilingüe

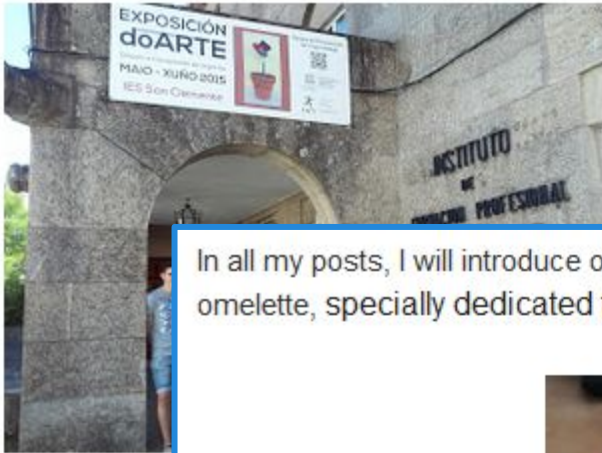


The image shows two overlapping windows. The left window is a TwinSpace workspace for 'outono14 Heriberto Villar'. It features a red 'Guardar' button, two dropdown menus for permissions ('- QUEM PODE VER ESTA PÁGINA?' and '- QUEM PODE EDITAR ESTA PÁGINA?'), and a rich text editor with various formatting options. The main content area contains two sections: 'Documentación' and 'Varios', each with a list of bullet points. The right window is a Skype video call interface with three participants in a grid view. The top participant is a man with glasses, the middle is a man in a blue sweater, and the bottom is a smaller view of the same man in the blue sweater. The Skype interface includes a menu bar at the top with 'Skype', 'Conversa', 'Chamada', 'Ver', 'Ferramentas', and 'Ajuda', and a status bar at the bottom showing '5 membros online'.

Gracias al Instituto San Clemente y a mi amiga Erika (en la izquierda en la foto, es difícil encontrarme en alguna a mi también...) pude entrar en contacto con la empresa Cyberspace Solutions en la que realicé mi periodo de prácticas. Así que tan pronto como pude conseguir alojamiento pude comenzar a disfrutar de la historia.

Paseo por Compostela

Además de pasear por la Alameda, visitamos el IES San Clemente y la zona antigua de la ciudad.



In all my posts, I will introduce one part of our culinary skills. This time, we did a tribute to the Spanish omelette, specially dedicated to our mothers.



Encontro dos alunos do IES San Clemente e o INETE

Hoje, dia 3 de junho, encontramos-nos no INETE para trocar ideias, os estagiários de Lisboa com os futuros estagiários de Compostela.



Os tutores mantemos contacto por correo electrónico co alumnado. Despois de case tres semanas do inicio da FCT, comezamos a facer entrevistas mediante Skype, Hangouts ou teléfono.

Os contidos das entrevistas están sendo transcritos ao TwinSpace do proxecto.



Do INETE são, da
Do San Clemente


Documentación da FCT

Este é aspecto da mesa do departamento de informática despois de que Cristina e eu organizásemos a documentación da FCT e de Erasmus+ de **catro** dos dez alumnos que acaban as súas prácticas.

Isto non é nada... :-D
O luns, cinco máis.

E aínda faltan os certificados Europass Mobility, os Suplementos ao Título Europass, Certificados de participación...

Forza!



KA2 - Tourism for teenagers

- Alumnado de cinco escolas europeas crean unha guía turística.
- Durante dous anos, realizan visitas, actividades colaborativas ([logo](#), [ebook](#), [posters](#), [folletos](#)), asisten a clases de lingua española e grega, etc.
- Usan do TwinSpace para gardar a documentación e comunicarse nos foros. Publican nun blogue externo: tourismforteenagers.blogspot.com



by-nc-sa 2015 - Marcos Vence

Embaixada eTwinning Galicia

embaixada.etwinning@gmail.com

