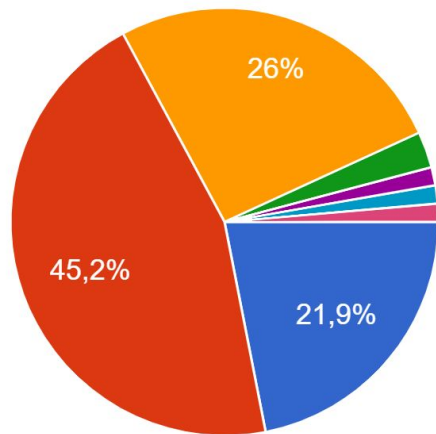


RESULTADOS ENCUESTA ONLINE: MIS RUTINAS DIARIAS

1. Cuando me levanto por la mañana:

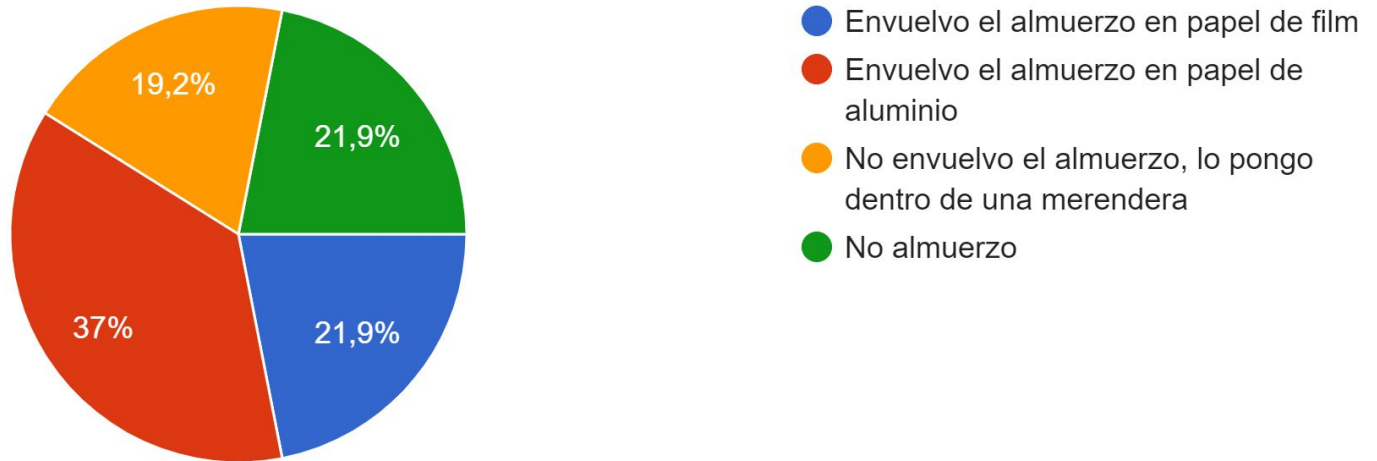
73 respuestas



- Enciendo la luz
- Subo la persiana de la ventana
- Me levanto a oscuras
- Otros
- me levanto a oscuras para no despertar a mi hermana
- Estoy mirando mi teléfono
- me levanto oscuras porque si no despierto a mi hermano pequeño

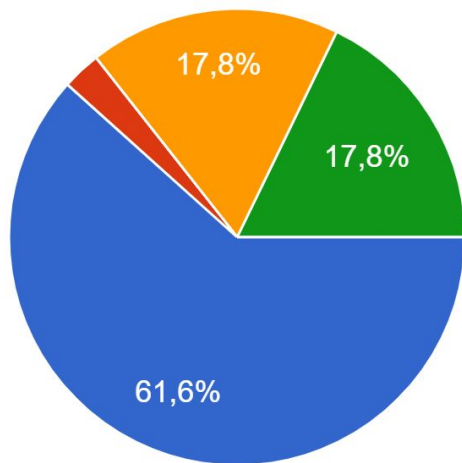
2. Cuando preparo o me preparan mi almuerzo para el instituto:

73 respuestas



3. Voy al instituto:

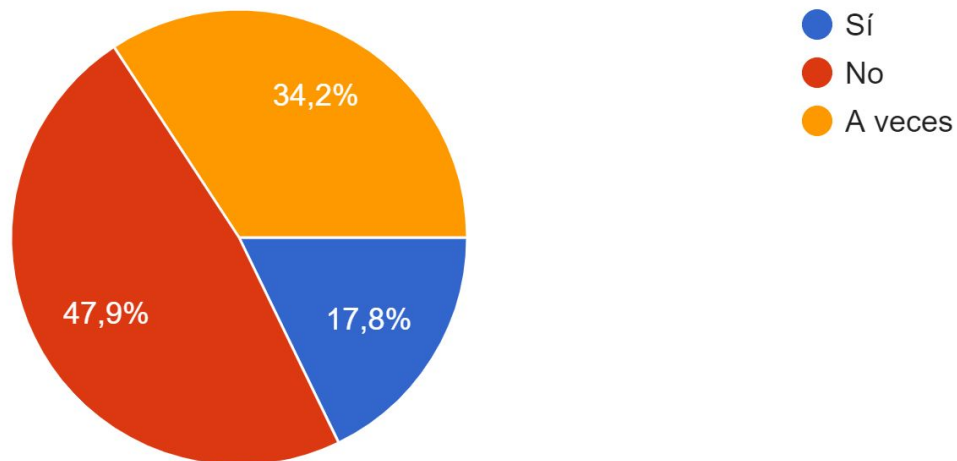
73 respuestas



- A pie, andando.
- En bicicleta
- En coche particular
- En autobús, tren, etc.

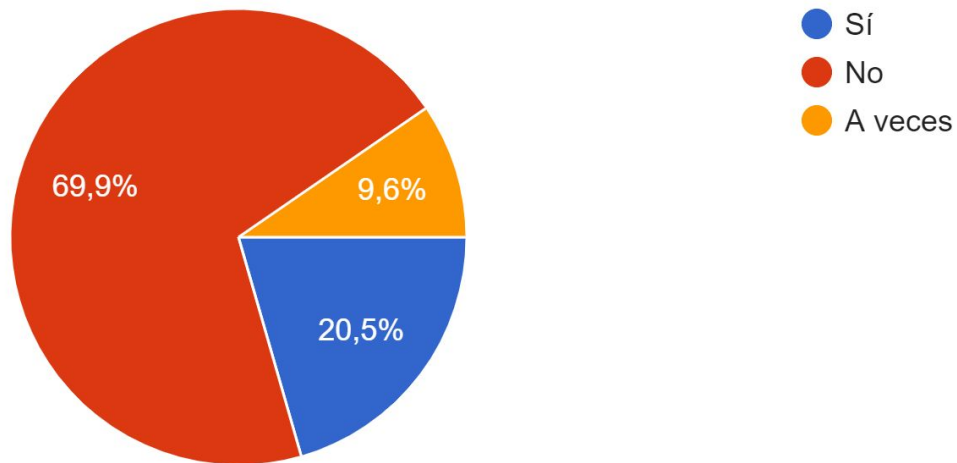
4. ¿En casa suelo tirar cosas al wáter como trozos de papel, pelos, etc., que debería tirar realmente a la basura?

73 respuestas



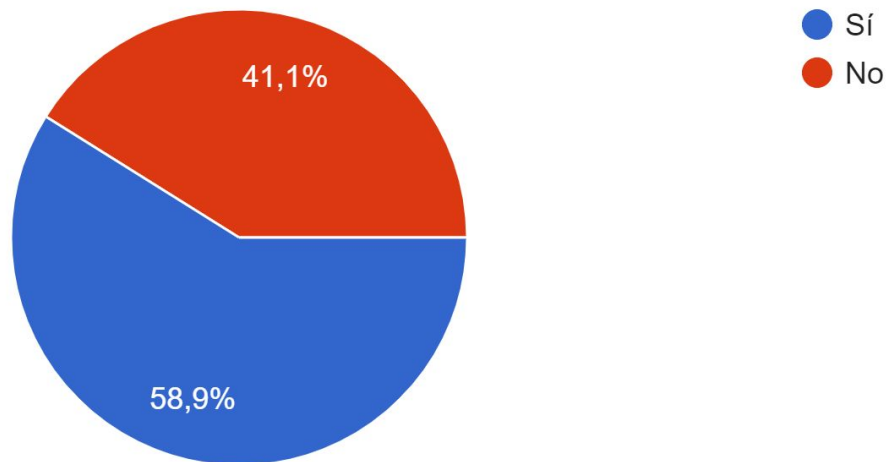
5. ¿Tiras toallitas húmedas al wàter, incluso las que pone que son biodegradables?

73 respuestas



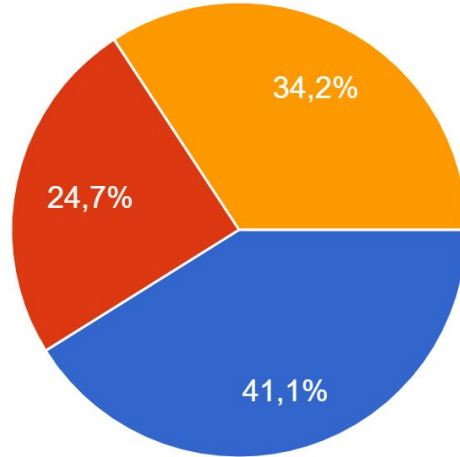
6. ¿Cuando te duchas en casa dejas caer el agua constantemente o cierras el grifo hasta que tienes que quitarte el jabón?

73 respuestas



7. ¿Reciclas en casa o en el comedor del centro si te quedas a comer? ¿Tienes basura para la materia orgánica, otra para el plástico, otro para el cristal y otro para el papel/cartón?

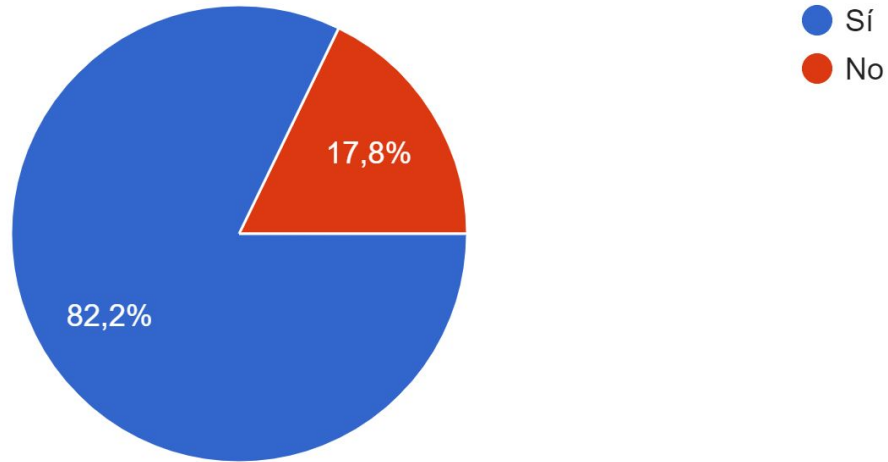
73 respuestas



- Sí
- No
- Reciclo, aunque no todas las que se comentan.

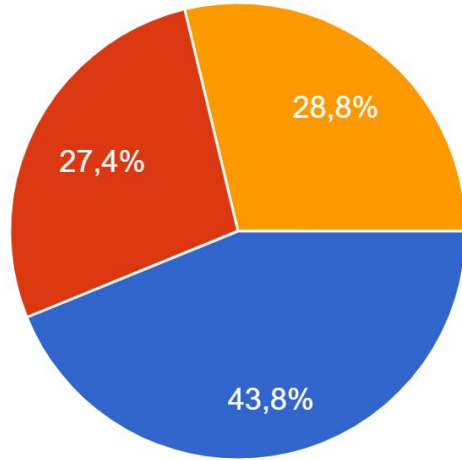
8. ¿En tu instituto hay papeleras de reciclaje?

73 respuestas



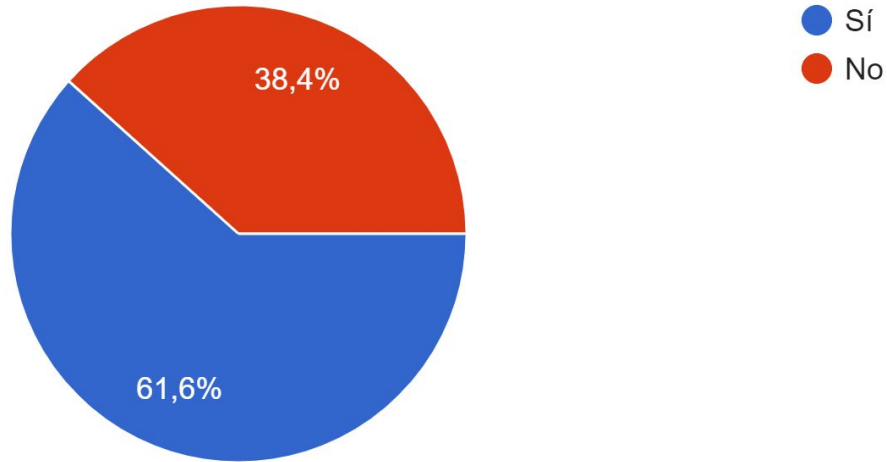
9. ¿Utilizas las papeleras de reciclaje del instituto?

73 respuestas



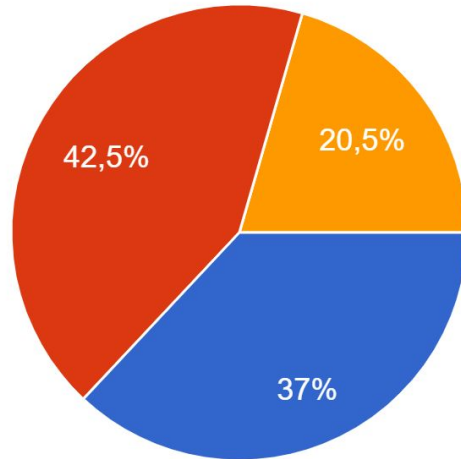
10. ¿Utilizas desodorante de spray en casa?

73 respuestas



11. Si utilizas desodorante de spray, ¿sabías que contienen algunos unos gases llamados CFC que destruyen la capa de ozono al ser liberados a la atmósfera?

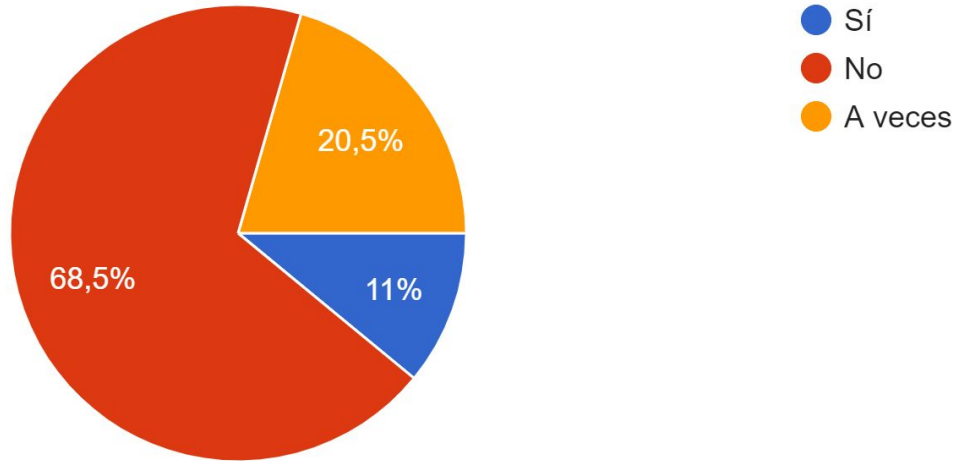
73 respuestas



- Sí lo sabía.
- No lo sabía.
- No sé si mi desodorante contiene esos gases CFC.

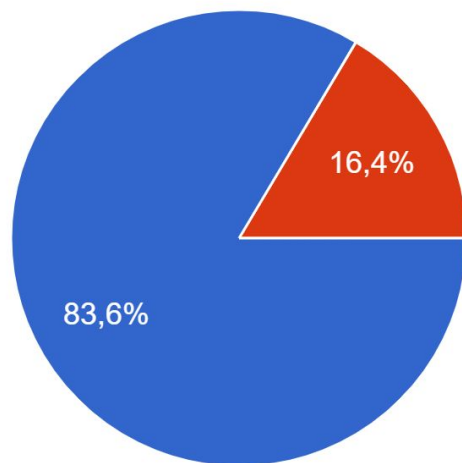
12. ¿Comes chicles? Si, comes, ¿sueles tirarlos al suelo?

73 respuestas



13. ¿Sueles reciclar las pilas o las tiras a la basura?

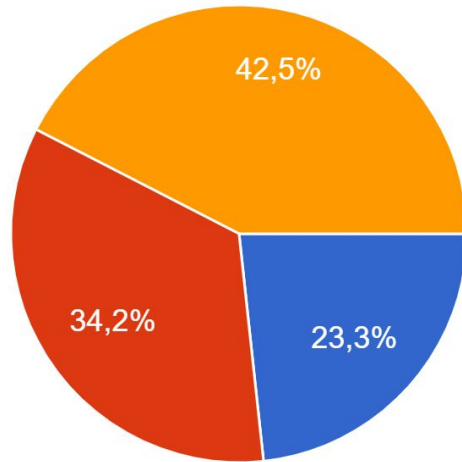
73 respuestas



- Reciclo las pilas.
- Las tiro a la basura.

14. ¿Sueles utilizar papel reciclado?

73 respuestas



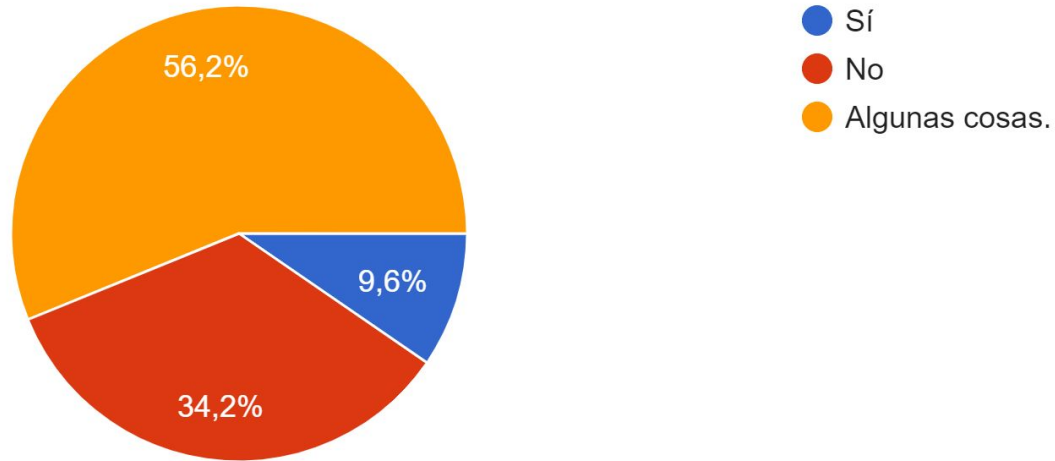
● Sí

● No

● A veces según para qué trabajos.

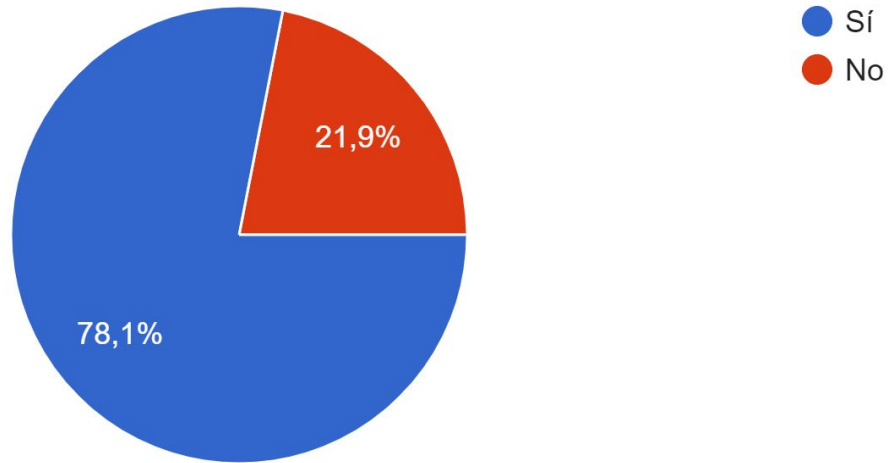
15. ¿Sueles comprar cosas que hayan sido fabricadas con materiales reciclados? Por ejemplo: zapatillas de running, gafas de sol, envases para productos de limpieza, etc.

73 respuestas



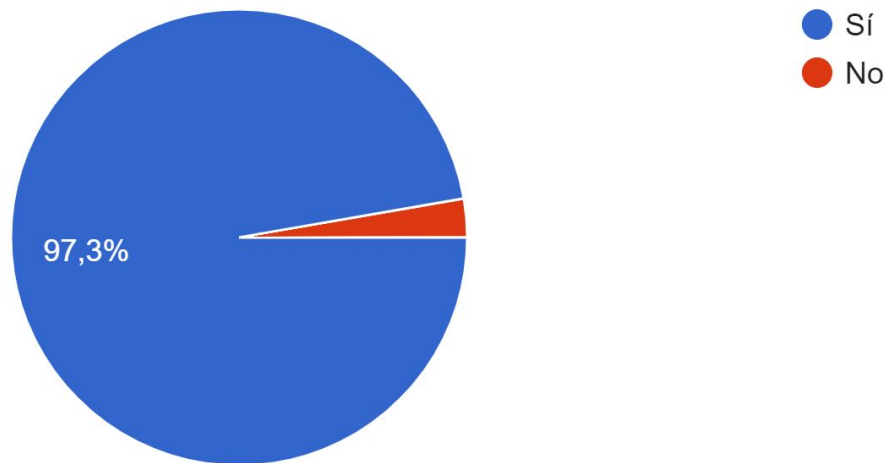
16. ¿Has hecho alguna vez alguna manualidad utilizando materiales reciclados?

73 respuestas



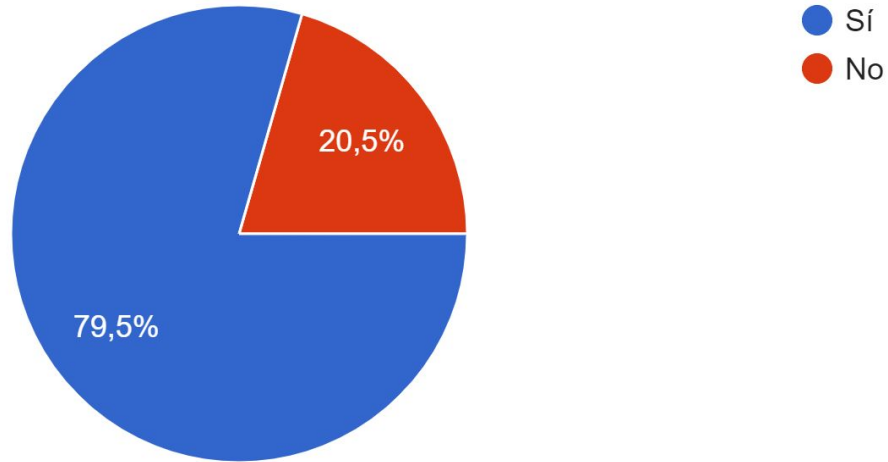
17. ¿Crees que podemos entre todos buscar alternativas que sean menos contaminantes a estas rutinas diarias que tenemos?

73 respuestas



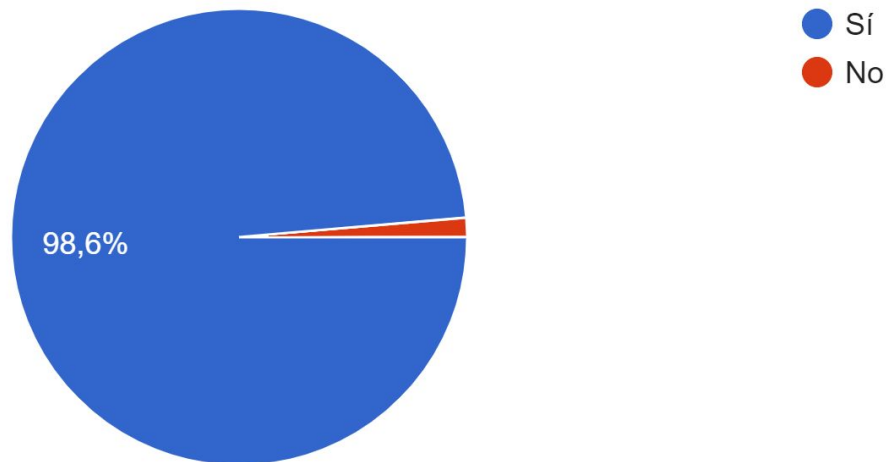
18. ¿Crees que estas rutinas diarias contribuyen a empeorar el cambio climático del Planeta?

73 respuestas



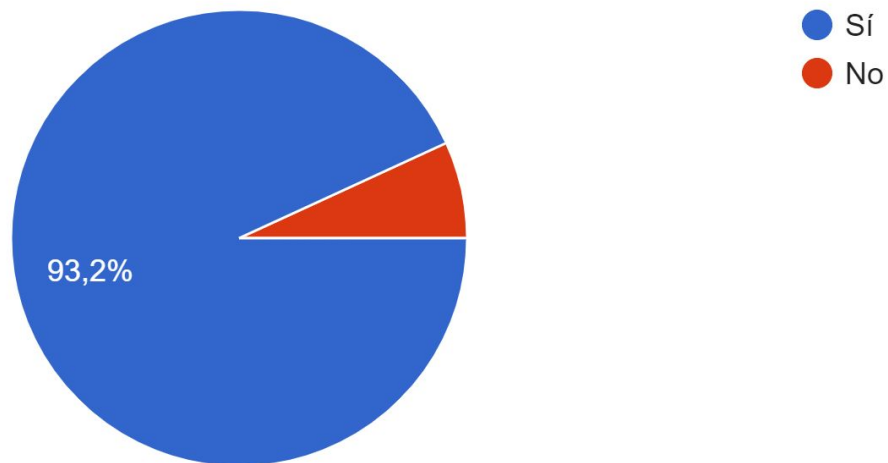
19. ¿Te parece bien que pensemos entre todos en posibles soluciones?

73 respuestas



20. ¿Te gusta de momento colaborar en este proyecto "Mi rutina contamina"?

73 respuestas



RESULTADOS Y CONCLUSIONES:

Han participado un total de 73 alumnos en la encuesta y observamos que:

1. Los alumnos parecen bastante concienciados con algunas de sus rutinas: van caminando al instituto.
2. Un dato preocupante es que un 21,9% no almuerza a media mañana. Esto no es saludable.
3. El 37% envuelve el almuerzo en papel de aluminio y un 21,9% en papel de film.
4. El 52,1% reconoce que tira al wáter (siempre o a veces) cosas que no debería tirar y que su destino debería ser la basura de casa.

5. Un 30,1% sigue tirando toallitas al wáter aunque se ha alertado a la población que incluso las que venden como biodegradables tardan muchísimos años en degradarse. Mientras contaminan nuestras aguas, se depositan en el fondo marino e interfieren en la vida de los organismos marinos.

6. El 41,1% sigue sin cerrar el grifo cuando se está duchando, malgastando agua de forma innecesaria.

6. el 75,3% suele reciclar la basura. Pero un 24,7% que no recicla nunca es muy elevado.

7. Los centros educativos de los alumnos presentan papeleras de reciclaje, pero hay una minoría que dice que no disponen de este tipo de reciclaje.

9. Un 43,8% utilizan siempre las papeleras de reciclaje, mientras que un 28,8% lo hace a veces.

10. Un 61,6% utiliza desodorante en spray y un 42,5% desconoce que hay sprays que pueden contener los gases clorofluorocarbonados (CFC) y que son perjudiciales para la capa de ozono.

11. Un 11% de los alumnos masca chicle y lo tira al suelo después de su uso, no lo deposita en papeleras. Y un 20,5% también suele a veces tirarlo al suelo.

12. Un 83,6% tiene la costumbre de reciclar las pilas, el resto no suele hacerlo.

13. Suelen utilizar papel reciclado pero según para qué tareas. Y más de la mitad de los alumnos en algún momento han comprado cosas que estuvieran hechas a partir de materiales reciclados o las han usado para hacer manualidades.

14. Un 97,3% piensa en positivo, que sí es capaz de buscar alternativas que sean menos contaminantes a nuestras rutinas diarias. En cambio, el 20,5% piensa que estas rutinas contaminantes no afectan al cambio climático del Planeta.

15. El 98,6% de los alumnos están dispuestos en ponerse manos a la obra y pensar en esas alternativas entre todos, colaborando juntos.

16. Y a la mayoría, un 93,2% le gusta participar de momento en este proyecto.

Es momento de **reflexionar**, **pensar** en los datos obtenidos y que nuestros alumnos pasen a la siguiente fase: buscar entre todos alternativas menos contaminantes y más sostenibles a nuestras rutinas diarias...con todo ello prepararemos una **campaña de concienciación** con el medio ambiente y que nuestras acciones tienen repercusiones en el Planeta.