


Com faig la

# STOP MOTION

d'una reacció química?

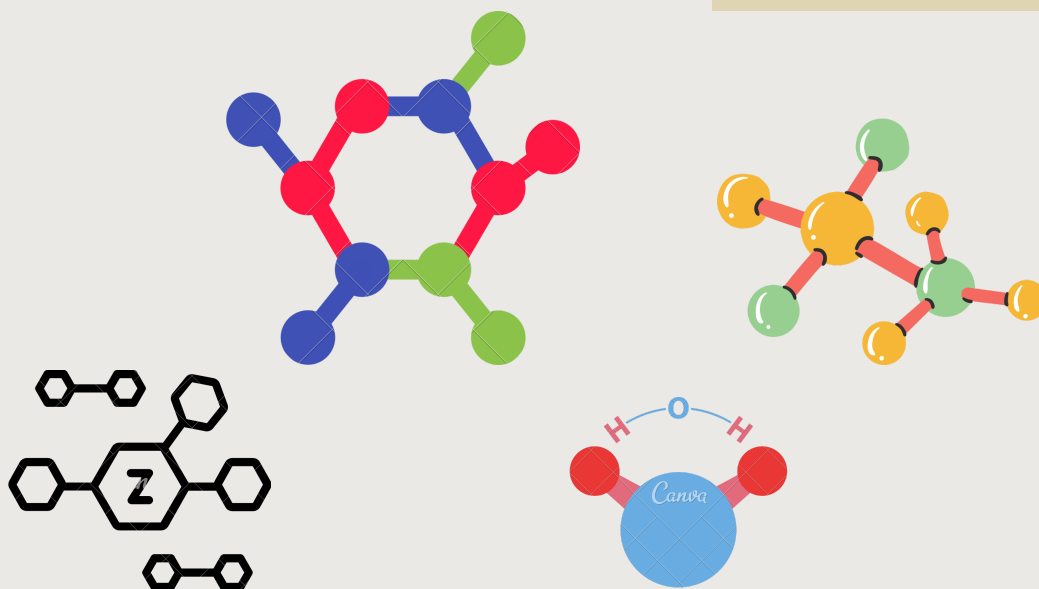
1

• ESCRIB L'EQUACIÓ QUÍMICA I L'AJUSTO



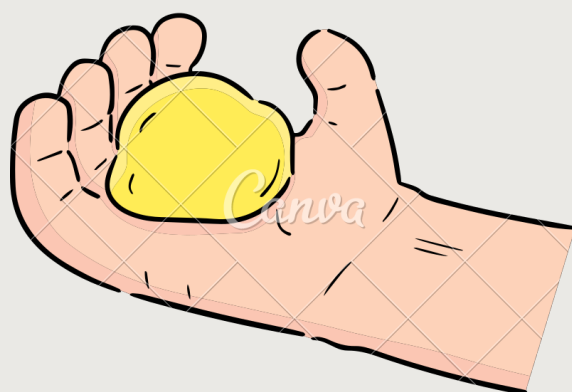
2

• DIBUIXO ELS DIFERENTS COMPOSTOS AMB BOLETES I ELS PINTO AMB COLORES



3

• Ara ja sé quina forma ha de tenir cadascun dels compostos

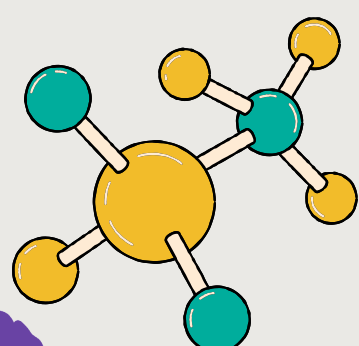


• BUSCO PLASTILINA DE COLORES I FORMO TOTS ELS ÀTOMS DE REACTIUS.


• HE DE FER TANTS COM SURTEN A L'ESQUERRA DE L'EQUACIÓ QUÍMICA.

4

• ELS COMBINO PER FORMAR LES MOLECULES DELS REACTIUS




5



• DESCARREGO L'APP "STOP MOTION STUDIO" AL MEU MÒBIL

6

• FAIG FOTOGRAFIES SIMULANT EL MOVIMENT DELS ÀTOMS EN EL CANVI QUÍMIC.



7

• MONTO LA PELÍCULA AMB STOP MOTION STUDIO

